

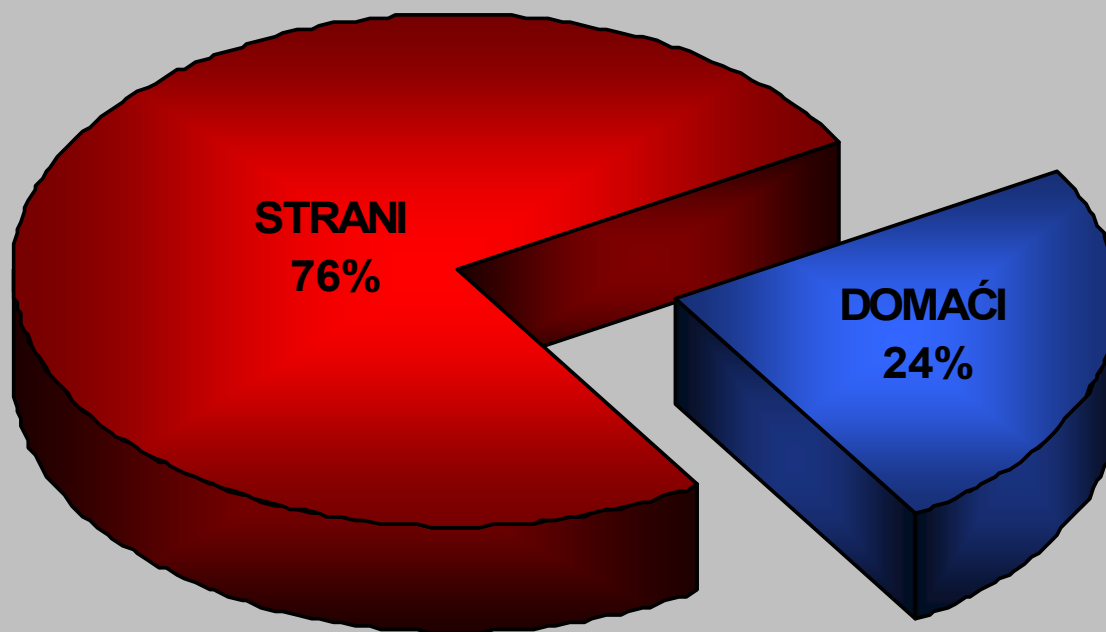


**TURISTIČKI PROMET U REPUBLICI HRVATSKOJ  
U RAZDOBLJU  
OD I – V MJESECA 2008. GODINE**

**IZVOR PODATAKA: Državni zavod za statistiku  
OBRADA PODATAKA: Biserka Avdić**

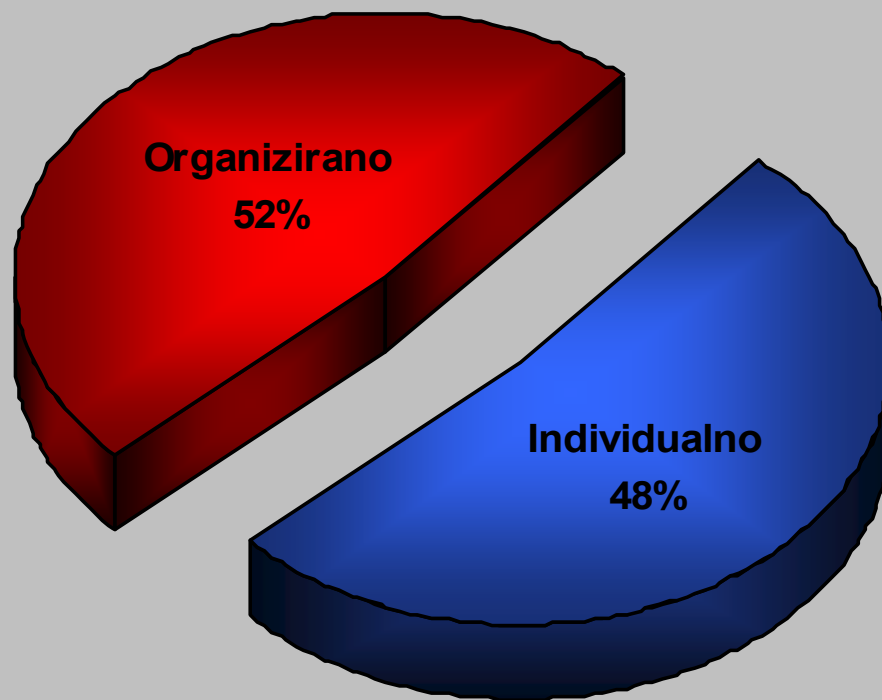
# TURISTIČKI PROMET U REPUBLICI HRVATSKOJ

	TURISTI			INDEX		NOĆENJA			INDEX	
	2006.	2007.	2008.	08./07.	08./06.	2006.	2007.	2008.	08./07.	08./06.
<b>UKUPNO HRVATSKA</b>	<b>1.762.059</b>	<b>1.983.349</b>	<b>2.083.492</b>	<b>105,05</b>	<b>118,24</b>	<b>5.422.542</b>	<b>5.910.604</b>	<b>6.230.468</b>	<b>105,41</b>	<b>114,90</b>
DOMAĆI	555.198	611.817	617.230	100,88	111,17	1.416.588	1.429.773	1.512.547	105,79	106,77
STRANI	1.206.861	1.371.532	1.466.262	106,91	121,49	4.005.954	4.480.831	4.717.921	105,29	117,77



# TURISTIČKI PROMET PO NAČINU DOLASKA

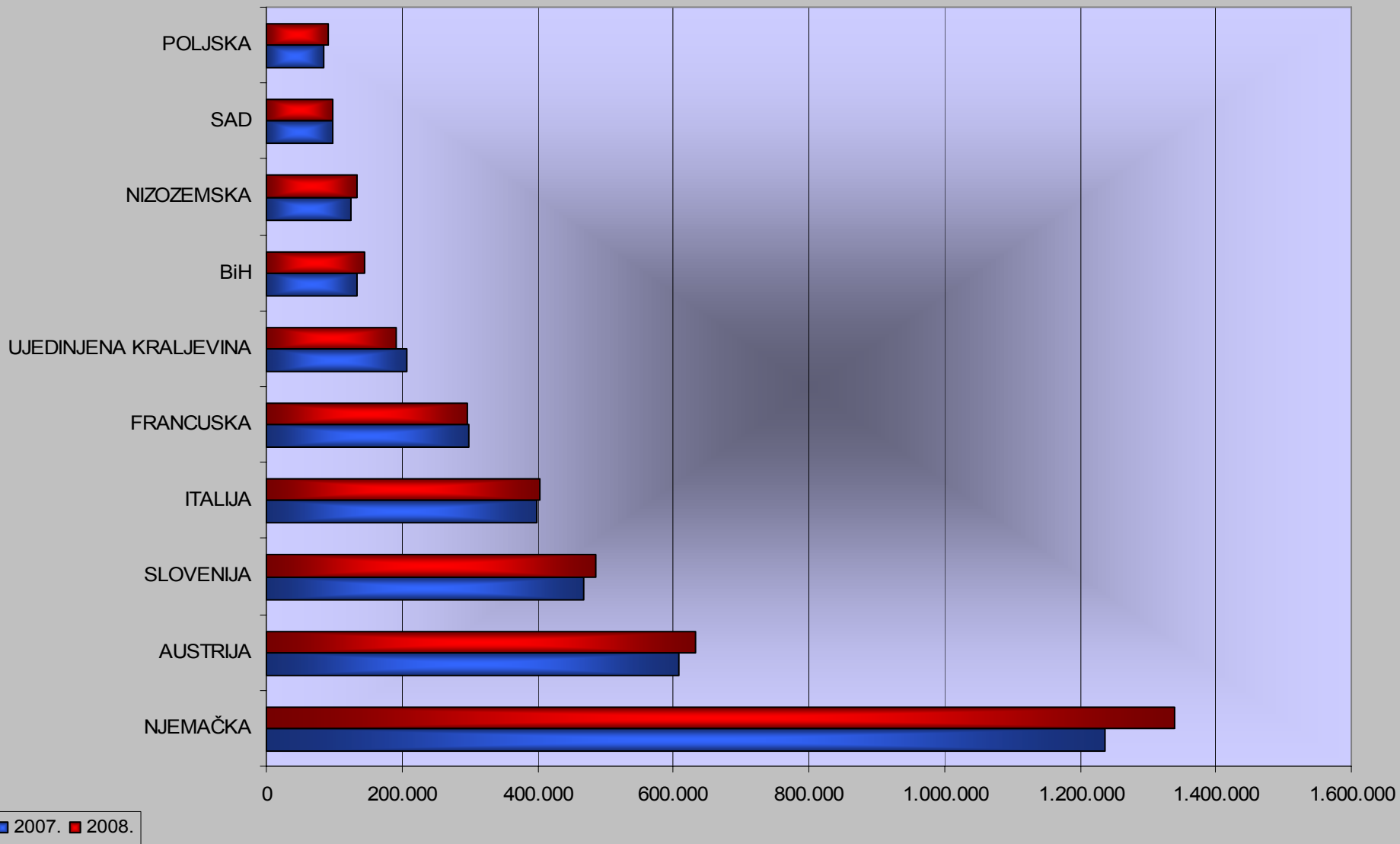
	TURISTI		INDEX	UDJEL U RH U %		NOĆENJA		INDEX	UDJEL U RH U %	
	2007.	2008.	08./07.	2007.	2008.	2007.	2008.	08./07.	2007.	2008.
<b>INDIVIDUALNO</b>	<b>1.119.622</b>	<b>1.126.508</b>	<b>100,62</b>	<b>56,45</b>	<b>54,07</b>	<b>2.914.745</b>	<b>2.987.997</b>	<b>102,51</b>	<b>49,31</b>	<b>47,96</b>
DOMAĆI	387.402	370.270	95,58	19,53	17,77	834.388	829.288	99,39	14,12	13,31
STRANI	732.220	756.238	103,28	36,92	36,30	2.080.357	2.158.709	103,77	35,20	34,65
<b>ORGANIZIRANO</b>	<b>863.727</b>	<b>956.984</b>	<b>110,80</b>	<b>43,55</b>	<b>45,93</b>	<b>2.995.859</b>	<b>3.242.471</b>	<b>108,23</b>	<b>50,69</b>	<b>52,04</b>
DOMAĆI	224.415	246.960	110,05	11,31	11,85	595.385	683.259	114,76	10,07	10,97
STRANI	639.312	710.024	111,06	32,23	34,08	2.400.474	2.559.212	106,61	40,61	41,08
<b>UKUPNO HRVATSKA</b>	<b>1.983.349</b>	<b>2.083.492</b>	<b>105,05</b>	<b>100,00</b>	<b>100,00</b>	<b>5.910.604</b>	<b>6.230.468</b>	<b>105,41</b>	<b>100,00</b>	<b>100,00</b>



# STRANI TURISTIČKI PROMET PO ZEMLJAMA PODRIJETLA

ZEMLJE	TURISTI			INDEX		NOĆENJA			INDEX	
	2006.	2007.	2008.	08./07.	08./06.	2006.	2007.	2008.	08./07.	08./06.
NJEMAČKA	245.606	275.961	277.856	100,69	113,13	1.126.228	1.235.772	1.339.075	108,36	118,90
AUSTRIJA	145.200	173.294	184.425	106,42	127,01	508.179	608.051	632.235	103,98	124,41
SLOVENIJA	124.747	150.556	166.769	110,77	133,69	382.832	466.905	485.703	104,03	126,87
ITALIJA	148.041	174.212	192.079	110,26	129,75	338.944	398.960	403.690	101,19	119,10
FRANCUSKA	121.154	100.892	98.272	97,40	81,11	347.456	298.567	297.291	99,57	85,56
UJEDINJENA KRALJEVINA	52.043	49.506	46.955	94,85	90,22	236.367	206.129	192.260	93,27	81,34
BiH	34.837	42.140	46.156	109,53	132,49	116.084	134.293	145.631	108,44	125,45
NIZOZEMSKA	24.994	28.799	30.880	107,23	123,55	106.434	123.754	134.779	108,91	126,63
SAD	35.997	42.490	41.451	97,55	115,15	80.063	97.968	97.281	99,30	121,51
POLJSKA	19.537	31.450	33.483	106,46	171,38	55.943	85.583	90.963	106,29	162,60
OSTALO	254.705	302.232	347.936	115,12	136,60	707.424	824.849	899.013	108,99	127,08
<b>UKUPNO STRANI</b>	<b>1.206.861</b>	<b>1.371.532</b>	<b>1.466.262</b>	<b>106,91</b>	<b>121,49</b>	<b>4.005.954</b>	<b>4.480.831</b>	<b>4.717.921</b>	<b>105,29</b>	<b>117,77</b>

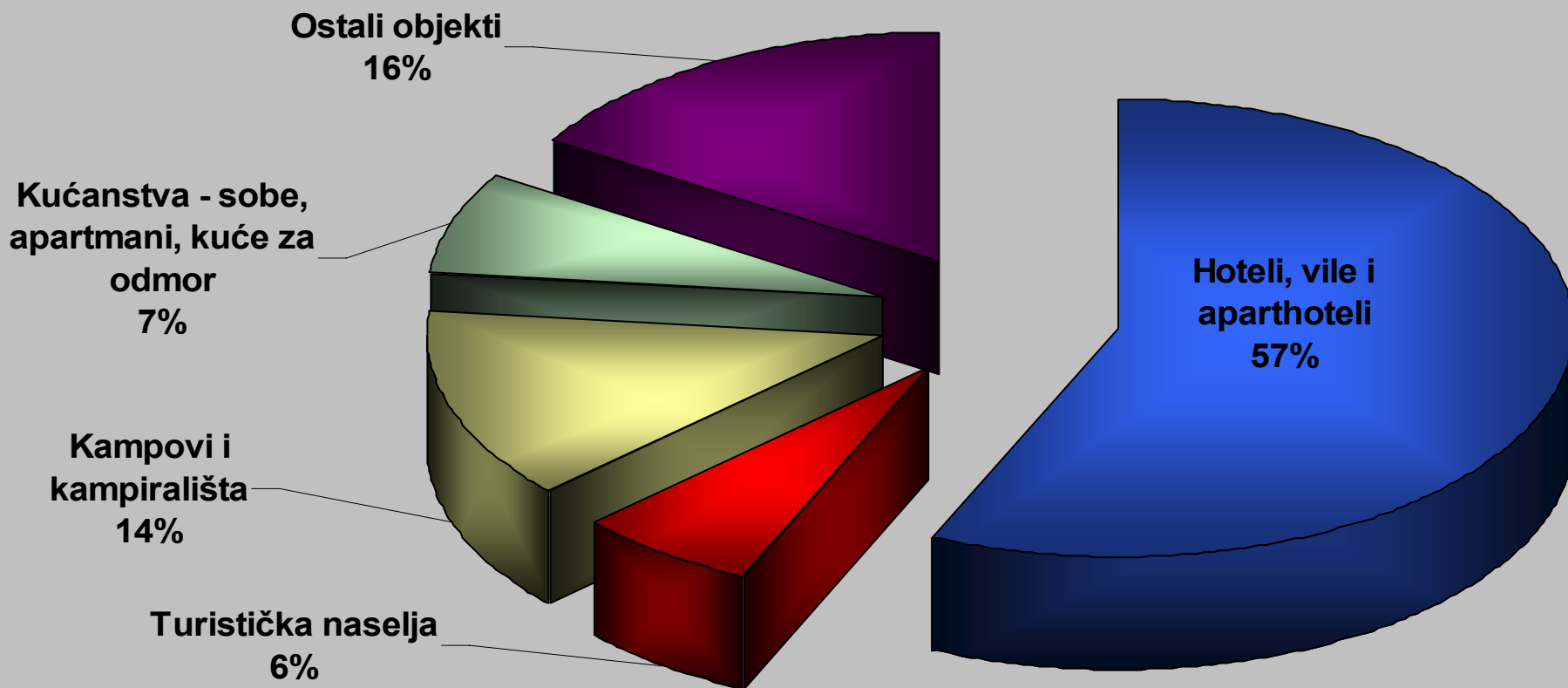
# TURISTIČKI PROMET PO ZEMLJAMA PODRIJETLA (TOP 10)



# TURISTIČKI PROMET PO VRSTAMA OBJEKATA ZA SMJEŠTAJ

	TURISTI			INDEX		UDJEL TURISTA U UKUPNOM U % 2008.	NOĆENJA			INDEX		UDJEL TURISTA U UKUPNOM U % 2008.
	2006.	2007.	2008.	08./07.	08./06.		2006.	2007.	2008.	08./07.	08./06.	
Hoteli, vile i aparthoteli	1.137.120	1.218.139	1.282.819	105,31	112,81	61,6	3.345.617	3.389.883	3.529.660	104,12	105,50	56,7
Turistička naselja	113.159	105.141	104.455	99,35	92,31	5,01	475.401	402.577	399.732	99,29	84,08	6,4
Apartmani	15.391	24.865	1.082	4,35	7,03	0,1	69.958	117.326	4.573	3,90	6,54	0,1
Kampovi i kampirališta	150.789	195.269	196.618	100,69	130,4	9,4	640.095	827.946	844.927	102,05	132,00	13,6
Hosteli	24.735	27.728	31.991	115,37	129,33	1,5	58.989	62.458	73.006	116,89	123,76	1,2
Lječilišta	9.422	13.999	14.134	100,96	150,01	0,7	70.276	92.246	99.180	107,52	141,13	1,6
Kućanstva - sobe, apartmani, kuće za odmor	57.434	96.458	86.095	89,26	149,90	4,1	275.255	399.395	455.792	114,12	165,59	7,3
Luke nautičkog turizma	93.499	112.722	126.376	112,11	135,16	6,1	153.435	198.202	230.518	116,30	150,24	3,7
Nekategorizirani objekti	34.082	21.517	31.628	146,99	92,80	1,5	96.226	64.719	81.992	126,69	85,21	1,3
Ostali objekti	126.428	167.511	208.294	124,35	164,75	10,0	237.290	355.852	511.088	143,62	215,39	8,2
<b>UKUPNO OBJEKTI</b>	<b>1.762.059</b>	<b>1.983.349</b>	<b>2.083.492</b>	<b>105,05</b>	<b>118,24</b>	100,0	<b>5.422.542</b>	<b>5.910.604</b>	<b>6.230.468</b>	<b>105,41</b>	<b>114,90</b>	100,0

# STRUKTURA NOĆENJA PO VRSTAMA OBJEKATA ZA SMJEŠTAJ



# TURISTIČKI PROMET PO ŽUPANIJAMA

ŽUPANIJE	TURISTI			INDEX		NOĆENJA			INDEX	
	2006.	2007.	2008.	2008./ 2007.	2008. 20/06.	2006.	2007.	2008.	2008./ 2007.	2008. 20/06.
ZAGREBAČKA ŽUPANIJA	12.236	11.665	14.401	123,45	117,69	24.174	25.166	28.806	114,46	119,16
KRAPINSKO-ZAGORSKA	20.345	26.751	27.867	104,17	136,97	54.444	70.227	80.523	114,66	147,90
SISAČKO-MOSLAVAČKA	9.884	12.169	12.172	100,02	123,15	31.814	39.294	41.785	106,34	131,34
KARLOVAČKA ŽUPANIJA	26.885	27.838	30.739	110,42	114,34	54.103	54.897	62.082	113,09	114,75
VARAŽDINSKA ŽUPANIJA	19.301	17.005	18.758	110,31	97,19	65.560	55.607	60.190	108,24	91,81
KOPRIVNIČKO-KRIŽEVAČKA	5.171	6.367	6.526	102,50	126,20	10.491	12.797	11.659	91,11	111,13
BJELOVARSKO-BILOGORSKA	4.939	5.326	5.738	107,74	116,18	10.997	11.345	12.081	106,49	109,86
PRIMORSKO-GORANSKA	352.026	399.322	402.696	100,84	114,39	1.070.403	1.195.898	1.217.282	101,79	113,72
LIČKO-SENJSKA	42.589	48.834	49.720	101,81	116,74	68.207	87.753	85.158	97,04	124,85
VIROVITIČKO-PODRAVSKA	4.330	6.342	6.392	100,79	147,62	10.950	13.666	14.368	105,14	131,21
POŽEŠKO-SLAVONSKA	2.441	3.213	2.964	92,25	121,43	4.133	5.840	6.379	109,23	154,34
BRODSKO-POSAVSKA	7.615	7.537	8.845	117,35	116,15	13.474	13.876	16.387	118,10	121,62
ZADARSKA	102.830	119.089	131.682	110,57	128,06	274.508	329.435	369.558	112,18	134,63
OSJEČKO-BARANJSKA	28.999	35.177	35.612	101,24	122,80	60.269	75.953	72.286	95,17	119,94
ŠIBENSKO-KNINSKA	90.018	102.872	111.066	107,97	123,38	261.116	283.194	306.405	108,20	117,34
VUKOVARSKO-SRIJEMSKA	12.057	13.413	15.165	113,06	125,78	23.215	31.758	31.638	99,62	136,28
SPLITSKO-DALMATINSKA	200.583	230.294	229.889	99,82	114,61	638.691	686.936	694.365	101,08	108,72
ISTARSKA ŽUPANIJA	426.670	493.603	519.929	105,33	121,86	1.728.231	1.903.272	2.035.997	106,97	117,81
DUBROVAČKO-NERETVANSKA	180.626	179.795	188.902	105,07	104,58	642.950	581.247	605.391	104,15	94,16
MEĐIMURSKA ŽUPANIJA	7.482	10.678	13.432	125,79	179,52	19.547	24.532	29.840	121,64	152,66
GRAD ZAGREB	205.032	226.059	250.997	111,03	122,42	355.265	407.911	448.288	109,90	126,18
<b>UKUPNO ŽUPNIJE</b>	<b>1.762.059</b>	<b>1.983.349</b>	<b>2.083.492</b>	<b>105,05</b>	<b>118,24</b>	<b>5.422.542</b>	<b>5.910.604</b>	<b>6.230.468</b>	<b>105,41</b>	<b>114,90</b>