



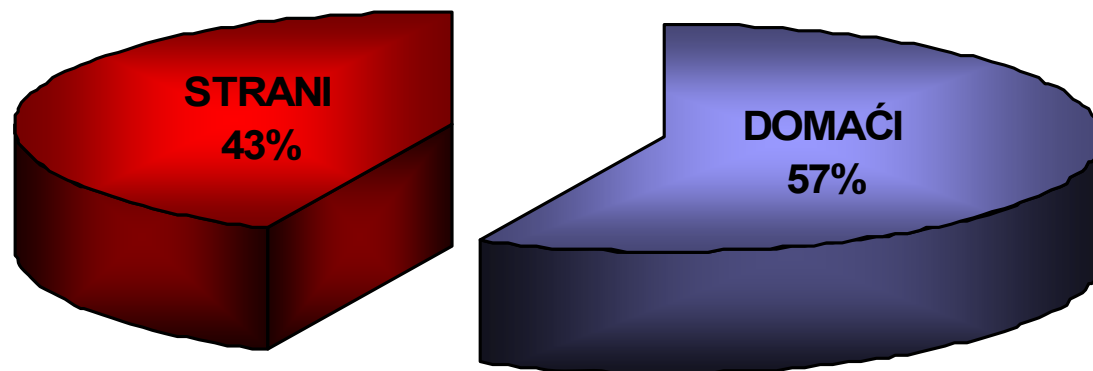
**TURISTIČKI PROMET U REPUBLICI HRVATSKOJ U
RAZDOBLJU OD I – II MJESECA 2008.**

TURISTIČKI PROMET U REPUBLICI HRVATSKOJ U RAZDOBLJU OD I –II MJESECA 2008.

	TURISTI			INDEX		NOĆENJA			INDEX	
	2006.	2007.	2008.	08./07.	08./06.	2006.	2007.	2008.	08./07.	08./06.
UKUPNO HRVATSKA	238.742	262.279	292.242	111,42	122,41	618.071	642.596	728.233	113,33	117,82
DOMAĆI	146.034	157.811	166.084	105,24	113,73	379.713	381.786	415.233	108,76	109,35
STRANI	92.708	104.468	126.158	120,76	136,08	238.358	260.810	313.000	120,01	131,32

IZVOR: Državni zavod za statistiku

STRUKTURA NOĆENJA TURISTA U RAZDOBLJU OD I - II MJESECA 2008. GODINE

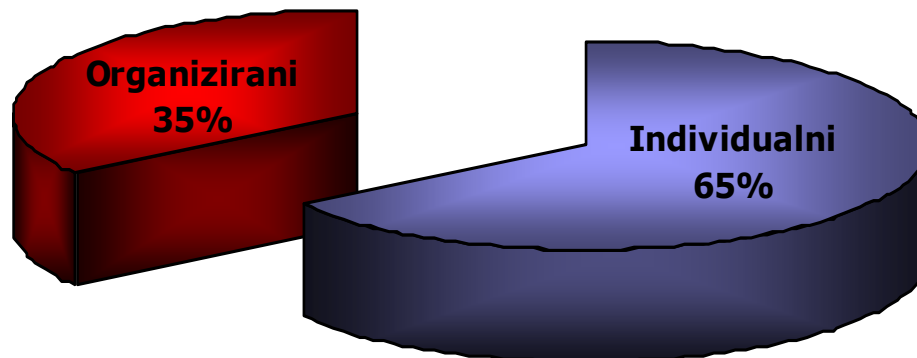


TURISTIČKI PROMET PO NAČINU DOLASKA U RAZDOBLJU OD I – II MJESECA 2008.

	TURISTI		INDEX	UDJEL U RH U %		NOĆENJA		INDEX	UDJEL U RH U %	
	2007.	2008.	08./07.	2007.	2008.	2007.	2008.	08./07.	2007.	2008.
INDIVIDUALNI DOLASCI	192.776	206.342	107,04	73,50	70,61	434.895	475.926	109,43	67,68	65,35
DOMAĆI	118.762	120.269	101,27	45,28	41,15	269.908	280.939	104,09	42,00	38,58
STRANI	74.014	86.073	116,29	28,22	29,45	164.987	194.987	118,18	25,68	26,78
ORGANIZIRANI DOLASCI	69.503	85.900	123,59	26,50	29,39	207.701	252.307	121,48	32,32	34,65
DOMAĆI	39.049	45.815	117,33	14,89	15,68	111.878	134.294	120,04	17,41	18,44
STRANI	30.454	40.085	131,62	11,61	13,72	95.823	118.013	123,16	14,91	16,21
UKUPNO HRVATSKA	262.279	292.242	111,42	100,00	100,00	642.596	728.233	113,33	100,00	100,00

IZVOR: Državni zavod za statistiku

STRUKTURA NOĆENJA PO NAČINU DOLASKA U RAZDOBLJU OD I – II MJESECA 2008.

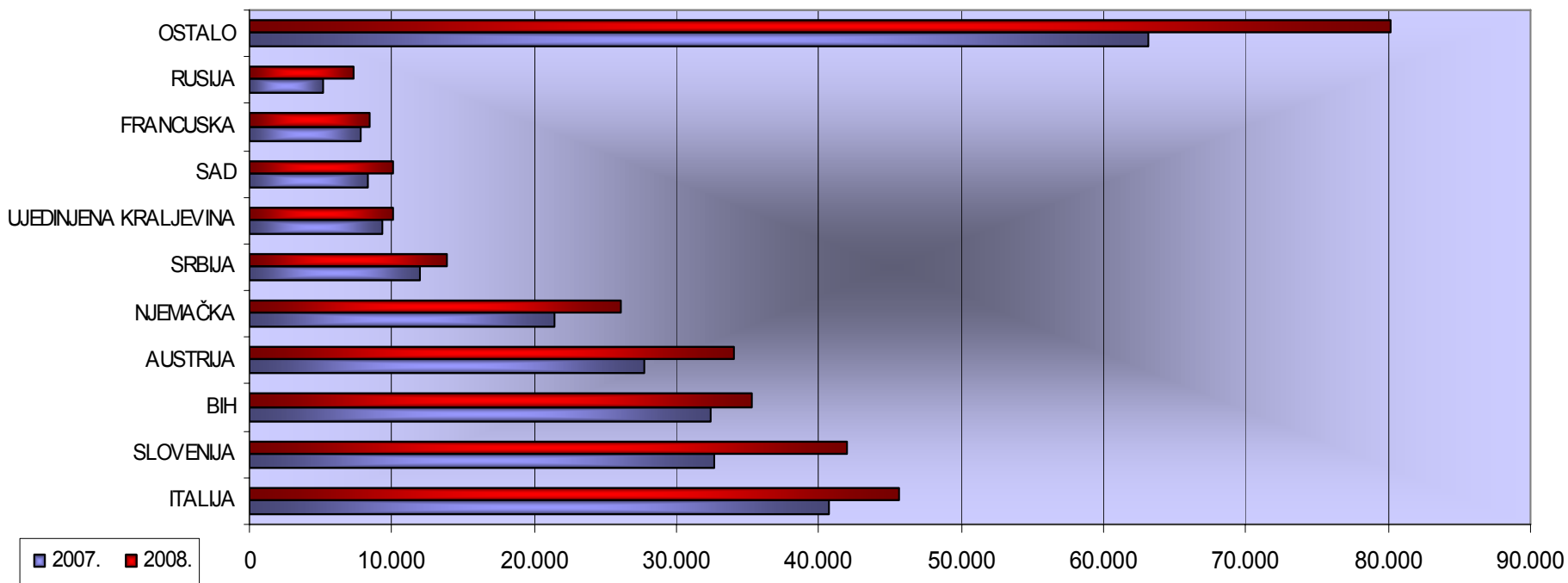


TURISTIČKI PROMET PO ZEMLJAMA U RAZDOBLJU OD I – II MJSECA 2008. -TOP 10 -

ZEMLJE	TURISTI			INDEX		UDJEL U % 2008.	NOĆENJA			INDEX		UDJEL U % 2008.
	2006.	2007.	2008.	08./07.	08./06.		2006.	2007.	2008.	08./07.	08./06.	
ITALIJA	15.994	18.136	22.061	121,64	137,93	55,0	37.350	40.723	45.626	112,04	122,16	38,7
SLOVENIJA	9.832	12.561	17.515	139,44	178,14	43,7	26.040	32.653	41.912	128,36	160,95	35,5
BIH	7.860	9.777	10.626	108,68	135,19	26,5	26.971	32.425	35.304	108,88	130,90	29,9
AUSTRIJA	9.451	10.184	12.686	124,57	134,23	31,6	26.358	27.682	34.078	123,11	129,29	28,9
NJEMAČKA	8.692	8.410	9.679	115,09	111,36	24,1	22.494	21.447	26.152	121,94	116,26	22,2
SRBIJA	5.021	5.857	5.791	98,87	115,34	14,4	12.680	12.037	13.865	115,19	109,35	11,7
UJEDINJENA KRALJEVINA	3.484	3.652	3.860	105,70	110,79	9,6	9.933	9.298	10.100	108,63	101,68	8,6
SAD	3.157	3.154	4.157	131,80	131,68	10,4	7.265	8.317	10.028	120,57	138,03	8,5
FRANCUSKA	3.050	3.745	3.701	98,83	121,34	9,2	6.682	7.859	8.492	108,05	127,09	7,2
RUSIJA	932	1.384	1.934	139,74	207,51	4,8	3.432	5.223	7.320	140,15	213,29	6,2
OSTALO	25.235	27.608	34.148	123,69	135,32	85,2	59.153	63.146	80.123	126,89	135,45	67,9
UKUPNO STRANI	92.708	104.468	126.158	120,76	136,08	314,7	238.358	260.810	313.000	120,01	131,32	265,2

IZVOR: Državni zavod za statistiku

TURISTIČKI PROMET PO ZEMLJAMA PRIPADNOSTI U RAZDOBLJU OD I – II MJESECA 2008.



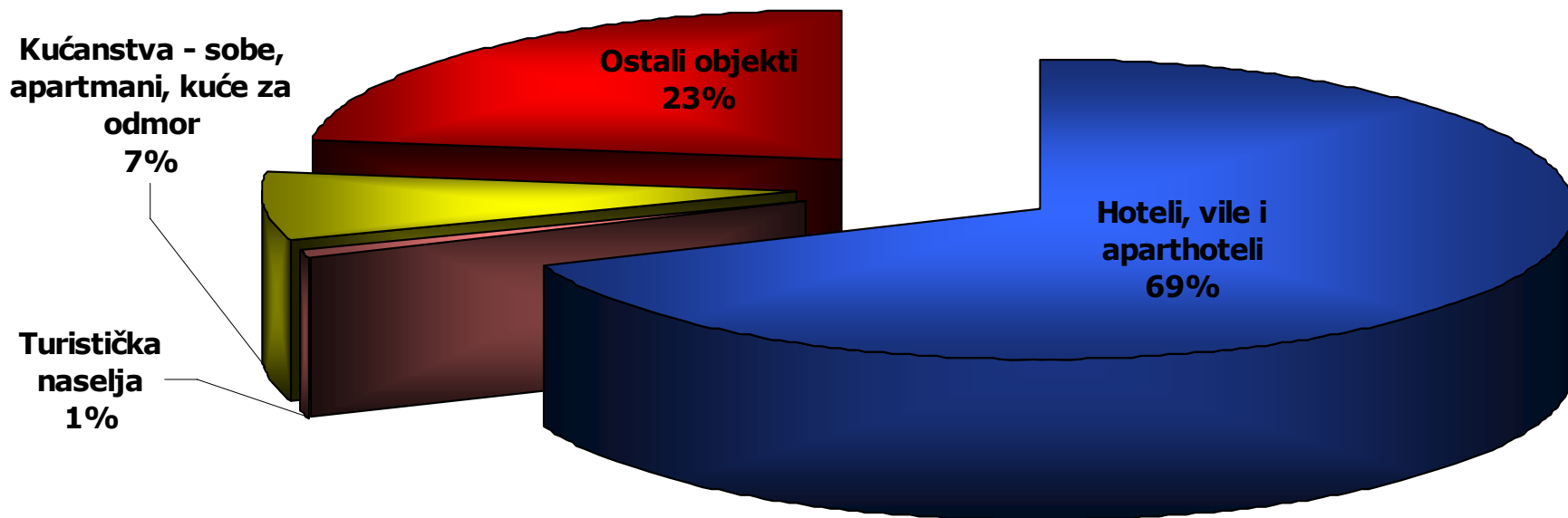
Noćenja

TURISTIČKI PROMET PO VRSTAMA OBJEKATA ZA SMJEŠTAJ U RAZDOBLJU OD I – II MJESECA 2008.

	TURISTI			INDEKS		UDJEL TURISTA U % 2008.	NOĆENJA			INDEKS		UDJEL NOĆENJA U % 2008.
	2006.	2007.	2008.	2008. / 2007.	2008. / 2006.		2006.	2007.	2008.	2008. / 2007.	2008. / 2006.	
Hoteli, vile i aparthoteli	179.148	196.319	219.564	111,84	122,56	75,13	441.380	447.291	502.551	112,35	113,86	69,01
Turistička naselja	6.097	2.961	1.321	44,61	21,67	0,45	25.653	12.670	4.434	35,00	17,28	0,61
Apartmenti	474	574	2.343	408,19	494,30	0,80	1.433	1.165	9.511	816,39	663,71	1,31
Kampovi i kampirališta	146	228	117	51,32		0,04	473	1.511	384	25,41	81,18	0,05
Hosteli	4.076	4.094	6.210	151,69	152,36	2,12	9.816	8.261	15.990	193,56	162,90	2,20
Lječilišta	2.118	4.575	4.597	100,48	217,04	1,57	19.936	30.331	32.858	108,33	164,82	4,51
Kućanstva - sobe, apartmani, kuće za odmor	6.559	8.746	8.684	99,29	132,40	2,97	30.541	39.370	54.448	138,30	178,28	7,48
Luke Nautičkog turizma	1.095	1.126	1.504	133,57	137,35	0,51	2.726	4.113	4.554	110,72	167,06	0,63
Nekategor. objekti	8.041	4.494	6.284	139,83	78,15	2,15	30.698	17.224	20.988	121,85	68,37	2,88
Ostali objekti	30.988	39.162	41.618	106,27	134,30	14,24	55.415	80.660	82.515	102,30	148,90	11,33
UKUPNO OBJEKTI	238.742	262.279	292.242	111,42	122,41	100,00	618.071	642.596	728.233	113,33	117,82	100,00

IZVOR: Državni zavod za statistiku

STRUKTURA NOĆENJA PO VRSTAMA OBJEKATA ZA SMJEŠTAJ U RAZDOBLJU OD I – II MJESECA 2008.



TURISTIČKI PROMET PO ŽUPANIJAMA U RAZDOBLJU OD I –II MJESECA 2008.

ŽUPANIJE	TURISTI			INDEX		NOĆENJA			INDEX	
	2006.	2007.	2008.	2008. / 2007.	2008. / 2006.	2006.	2007.	2008.	2008. / 2007.	2008. / 2006.
ZAGREBAČKA ŽUPANIJA	3.797	3.908	4.928	126,10	129,79	7.368	8.395	9.448	112,54	128,23
KRAPINSKO-ZAGORSKA	5.679	9.178	9.467	103,15	166,70	17.647	26.060	30.342	116,43	171,94
SISAČKO-MOSLAVAČKA	3.243	3.670	4.250	115,80	131,05	11.985	14.810	17.577	118,68	146,66
KARLOVAČKA ŽUPANIJA	6.181	4.801	5.193	108,16	84,02	15.594	14.432	14.225	98,57	91,22
VARAŽDINSKA	5.740	5.436	6.005	110,47	104,62	24.567	20.704	23.430	113,17	95,37
KOPRIVNIČKO-KRIŽEVAČKA	1.481	2.220	2.757	124,19	186,16	3.808	4.460	5.317	119,22	139,63
BJELOVARSKO-BILOGORSKA	1.729	1.858	2.218	119,38	128,28	4.506	4.253	5.266	123,82	116,87
PRIMORSKO-GORANSKA	48.932	52.773	57.739	109,41	118,00	121.631	123.687	141.549	114,44	116,38
LIČKO-SENJSKA	4.659	3.290	4.094	124,44	87,87	9.483	8.630	7.684	89,04	81,03
VIROVITIČKO-PODRAVSKA	1.092	2.665	2.489	93,40	227,93	2.645	4.227	4.480	105,99	169,38
POŽEŠKO-SLAVONSKA	896	986	1.025	103,96	114,40	1.310	1.817	2.333	128,40	178,09
BRODSKO-POSAVSKA	2.450	2.326	2.816	121,07	114,94	4.651	4.385	5.388	122,87	115,85
ZADARSKA	8.576	10.785	11.390	105,61	132,81	20.183	29.843	33.081	110,85	163,91
OSJEČKO-BARANJSKA	8.837	11.410	10.904	95,57	123,39	19.744	27.403	23.708	86,52	120,08
ŠIBENSKO-KNINSKA	3.230	3.677	5.199	141,39	160,96	8.208	11.028	16.122	146,19	196,42
VUKOVARSKO-SRIJEMSKA	2.892	3.523	3.926	111,44	135,75	5.030	8.473	9.073	107,08	180,38
SPLITSKO-DALMATINSKA	19.021	22.050	24.617	111,64	129,42	47.786	47.732	59.228	124,08	123,94
ISTARSKA	33.210	32.107	38.311	119,32	115,36	129.186	105.420	125.887	119,41	97,45
DUBROVAČKO-NERETVANSKA	14.388	16.222	16.037	98,86	111,46	48.282	48.826	43.822	89,75	90,76
MEĐIMURSKA ŽUPANIJA	2.584	3.362	4.213	125,31	163,04	6.392	8.813	10.720	121,64	167,71
GRAD ZAGREB	60.125	66.032	74.664	113,07	124,18	108.065	119.198	139.553	117,08	129,14
UKUPNO ŽUPNIJE	238.742	262.279	292.242	111,42	122,41	618.071	642.596	728.233	113,33	117,82

IZVOR: Državni zavod za statistiku

OBRADA: Ministarstvo turizma

PRIREĐILA: Biserka Avdić, Odjel za turističku politiku i tržište