

**TURISTIČKI PROMET U REPUBLICI HRVATSKOJ
U RAZDOBLJU OD I – III MJESECA 2008. GODINE**

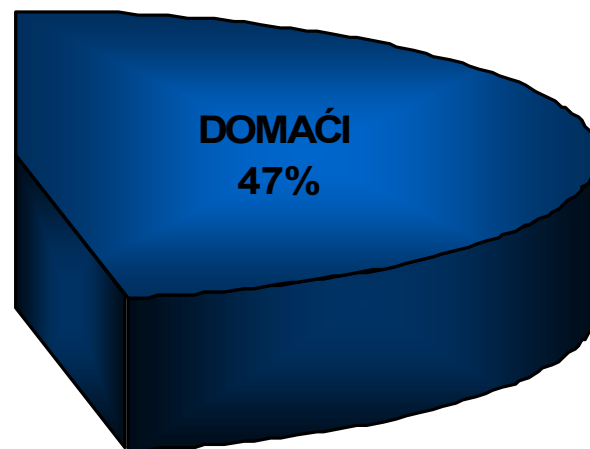
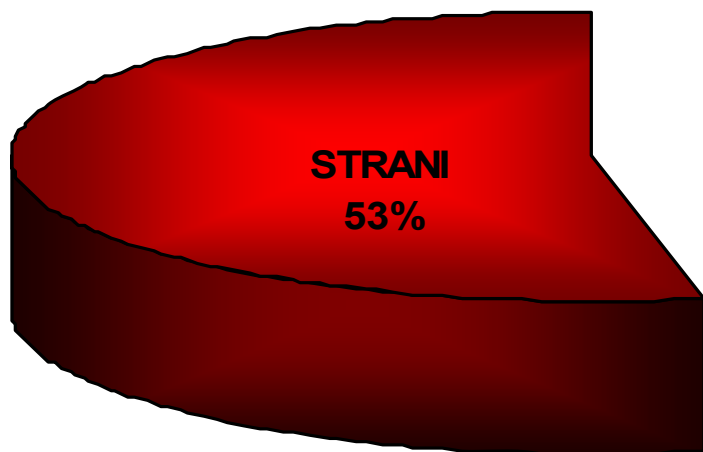


TURISTIČKI PROMET U REPUBLICI HRVATSKOJ U RAZDOBLJU OD I –III MJESECA 2008.

	TURISTI			INDEX		NOĆENJA			INDEX	
	2006.	2007.	2008.	08./07.	08./06.	2006.	2007.	2008.	08./07.	08./06.
UKUPNO HRVATSKA	428.083	489.542	558.493	114,08	130,46	1.102.519	1.181.795	1.433.152	121,27	129,99
DOMAĆI	243.381	269.596	272.805	101,19	112,09	623.427	632.379	673.856	106,56	108,09
STRANI	184.702	219.946	285.688	129,89	154,68	479.092	549.416	759.296	138,20	158,49

IZVOR: Državni zavod za statistiku

STRUKTURA NOĆENJA TURISTA

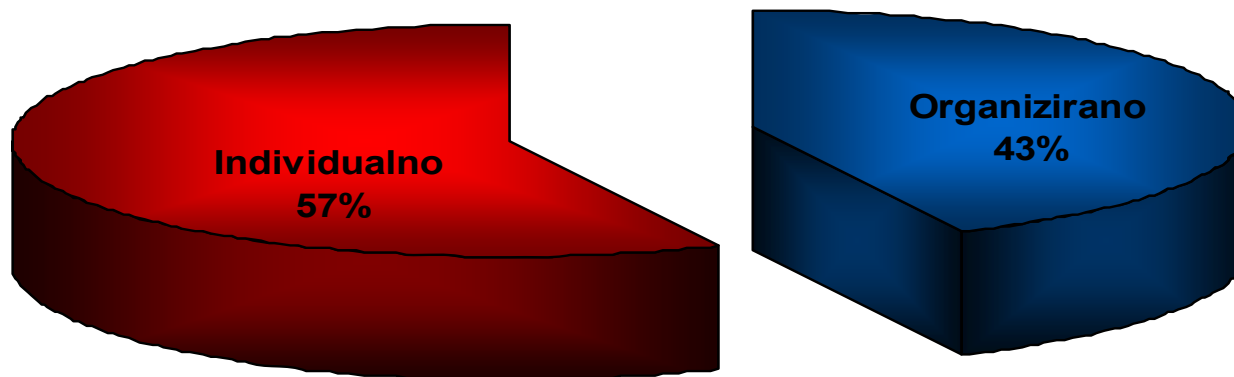


TURISTIČKI PROMET PO NAČINU DOLASKA U RAZDOBLJU OD I – III MJESECA 2008.GODINE

	TURISTI		INDEX	UDJEL U RH U %		NOĆENJA		INDEX	UDJEL U RH U %	
	2007.	2008.	08./07.	2007.	2008.	2007.	2008.	08./07.	2007.	2008.
INDIVIDUALNI DOLASCI	329.017	352.191	107,04	67,21	63,06	730.509	815.532	111,64	61,81	56,90
DOMAĆI	192.889	187.900	97,41	39,40	33,64	428.187	431.922	100,87	36,23	30,14
STRANI	136.128	164.291	120,69	27,81	29,42	302.322	383.610	126,89	25,58	26,77
ORGANIZIRANI DOLASCI	160.525	206.302	128,52	32,79	36,94	451.286	617.620	136,86	38,19	43,10
DOMAĆI	76.707	84.905	110,69	15,67	15,20	204.192	241.934	118,48	17,28	16,88
STRANI	83.818	121.397	144,83	17,12	21,74	247.094	375.686	152,04	20,91	26,21
UKUPNO HRVATSKA	489.542	558.493	114,08	100,00	100,00	1.181.795	1.433.152	121,27	100,00	100,00

IZVOR: Državni zavod za statistiku

STRUKTURA NOĆENJA PO NAČINU DOLASKA



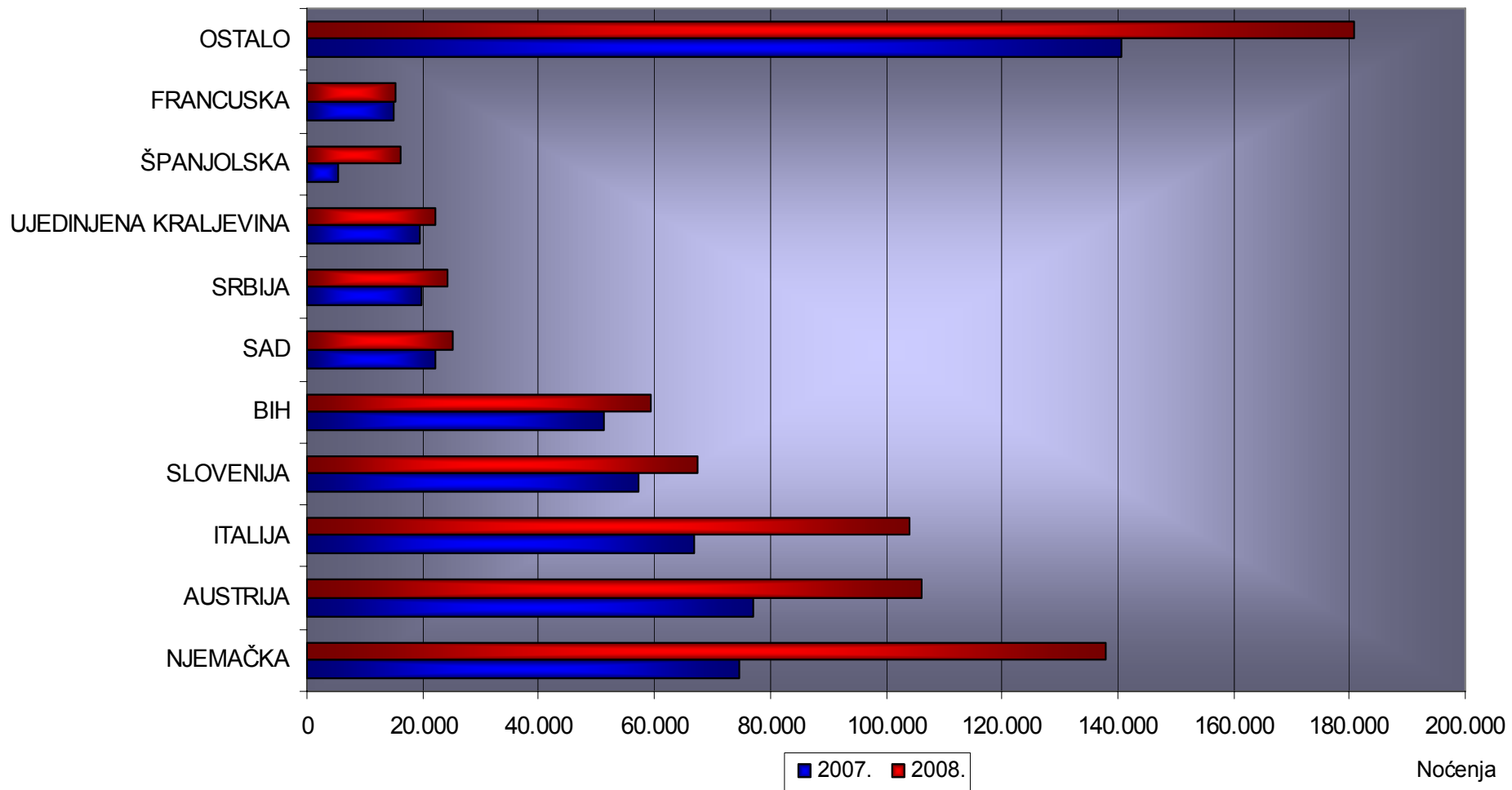
TURISTIČKI PROMET PO ZEMČJAMA PRIPADNOSTI

U RAZDOBLJU OD I – III MJESECA 2008. (TOP 10)

ZEMLJE	TURISTI			INDEX		UDJEL U % 2008.	NOĆENJA			INDEX		UDJEL U % 2008.
	2006.	2007.	2008.	08./07.	08./06.		2006.	2007.	2008.	08./07.	08./06.	
NJEMAČKA	21.999	25.638	38.137	148,75	173,36	31,4	61.573	74.771	138.031	184,60	224,17	36,7
AUSTRIJA	23.484	29.192	34.960	119,76	148,87	28,8	72.180	76.990	106.168	137,90	147,09	28,3
ITALIJA	28.072	31.932	48.931	153,23	174,31	40,3	61.578	66.791	104.069	155,81	169,00	27,7
SLOVENIJA	17.902	22.869	28.914	126,43	161,51	23,8	45.079	57.307	67.448	117,70	149,62	18,0
BIH	13.804	16.344	19.018	116,36	137,77	15,7	43.102	51.259	59.417	115,92	137,85	15,8
SAD	8.184	9.140	9.912	108,45	121,11	8,2	18.925	22.159	25.165	113,57	132,97	6,7
SRBIJA	8.318	9.528	10.373	108,87	124,71	8,5	19.849	19.664	24.397	124,07	122,91	6,5
UJEDINJENA KRALJEVINA	6.477	7.240	7.370	101,80	113,79	6,1	19.472	19.566	22.239	113,66	114,21	5,9
ŠPANJOLSKA	2.194	2.874	6.883	239,49	313,72	5,7	4.278	5.306	16.207	305,45	378,85	4,3
FRANCUSKA	6.491	7.055	6.870	97,38	105,84	5,7	13.630	14.877	15.352	103,19	112,63	4,1
OSTALO	47.777	58.134	74.320	127,84	155,56	61,2	119.426	140.726	180.803	128,48	151,39	48,1
UKUPNO STRANI	184.702	219.946	285.688	129,89	154,68	235,3	479.092	549.416	759.296	138,20	158,49	202,1

IZVOR: Državni zavod za statistiku

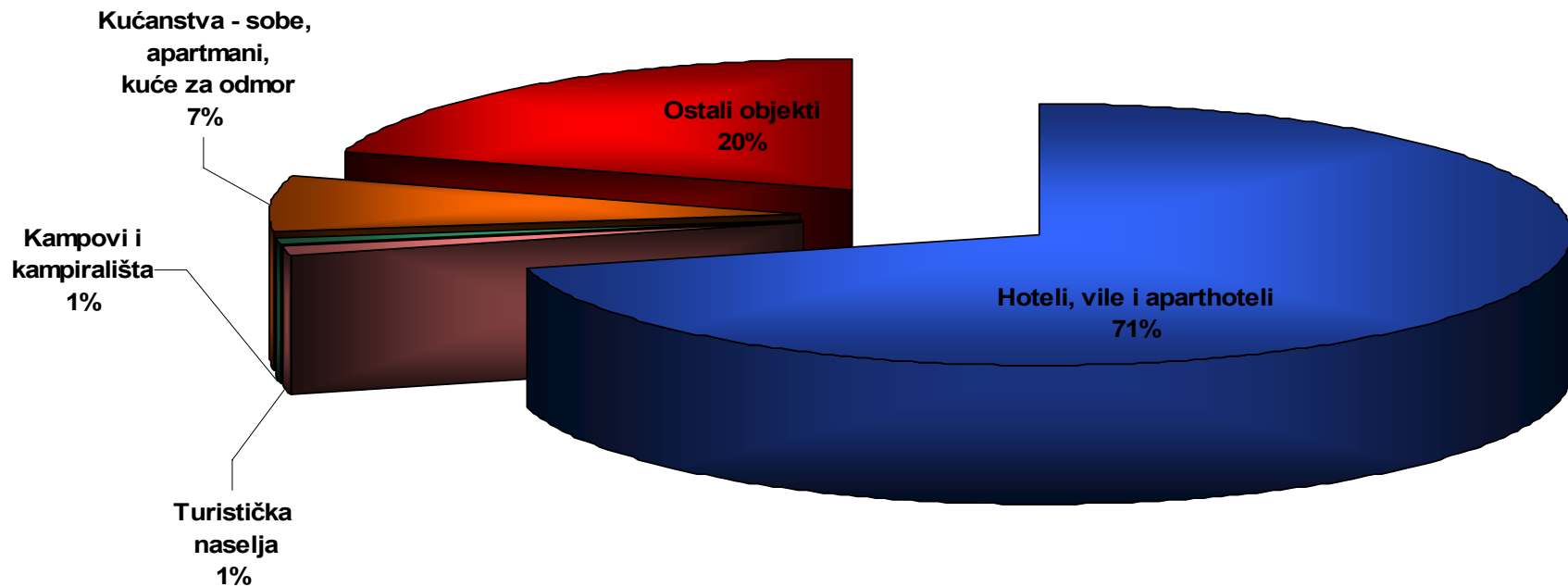
TURISTIČKI PROMET PO ZEMLJAMA PRIPADNOSTI (TOP 10)



TURISTIČKI PROMET PO VRSTAMA OBJEKATA ZA SMJEŠTAJ VRSTAMA OBJEKATA ZA SMJEŠTAJU RAZDOBLJU OD I – III MJESECA

	TURISTI			INDEKS		UDJEL TURISTA U % 2008.	NOĆENJA			INDEKS		UDJEL TURISTA U % 2008.
	2006.	2007.	2008.	2008./ 2007.	2008./ 2006.		2006.	2007.	2008.	2008./ 2007.	2008./ 2006.	
Hoteli, vile i aparthoteli	328.401	370.438	420.495	113,51	128,04	75,29	804.509	839.753	1.013.897	120,74	126,03	70,75
Turistička naselja	9.418	4.684	4.818	102,86	51,16	0,86	44.139	17.545	17.646	100,58	39,98	1,23
Apartmani	811	2.532	4.773	188,51	588,53	0,85	2.175	7.415	19.428	262,01	893,24	1,36
Kampovi i kampirališta	380	1.482	3.763	253,91		0,67	1.116	4.530	12.627	278,74	-	0,88
Hosteli	8.352	9.309	11.229	120,63	134,45	2,01	19.851	19.904	25.914	130,19	130,54	1,81
Lječilišta	3.400	7.123	7.501	105,31	220,62	1,34	33.101	48.392	53.068	109,66	160,32	3,70
Kućanstva - sobe, apartmani, kuće za odmor	10.322	16.381	15.271	93,22	147,95	2,73	50.774	70.757	97.808	138,23	192,63	6,82
Luke nautičkog turizma	3.361	5.398	8.188	151,69	243,62	1,47	8.361	15.408	21.666	140,62	259,13	1,51
Nekategor. objekti	13.448	7.705	11.960	155,22	88,94	2,14	48.523	27.612	37.124	134,45	76,51	2,59
Ostali objekti	50.190	64.490	70.495	109,31	140,46	12,62	89.970	130.479	133.974	102,68	148,91	9,35
UKUPNO OBJEKTI	428.083	489.542	558.493	114,08	130,46	100,00	1.102.519	1.181.795	1.433.152	121,27	129,99	100,00

STRUKTURA NOĆENJA PO VRSTAMA OBJEKATA ZA SMJEŠTAJ U RAZDOBLJU OD I – II MJESECA 2008.



TURISTIČKI PROMET PO ŽUPANIJAMA U RAZDOBLJU I – III 2008.

ŽUPANIJE	TURISTI			INDEX		NOĆENJA			INDEX	
	2006.	2007.	2008.	2008./ 2007.	2008. 20/06.	2006.	2007.	2008.	2008./ 2007.	2008. 20/06.
ZAGREBAČKA ŽUPANIJA	6.092	6.216	7.995	128,62	131,24	7.368	12.042	15.783	131,07	214,21
KRAPINSKO-ZAGORSKA	9.422	13.593	14.011	103,08	148,71	17.647	26.870	44.281	164,80	250,93
SISAČKO-MOSLAVAČKA	4.960	5.985	6.311	105,45	127,24	11.985	18.887	25.512	135,08	212,87
KARLOVAČKA ŽUPANIJA	9.269	7.492	8.584	114,58	92,61	15.594	21.952	21.528	98,07	138,05
VARAŽDINSKA ŽUPANIJA	8.888	8.646	9.433	109,10	106,13	24.567	36.136	35.249	97,55	143,48
KOPRIVNIČKO-KRIŽEVAČKA	2.512	3.689	3.985	108,02	158,64	3.808	5.700	7.409	129,98	194,56
BJELOVARSKO-BILOGORSKA	2.779	2.898	3.050	105,24	109,75	4.506	6.459	6.828	105,71	151,53
PRIMORSKO-GORANSKA	89.839	102.413	114.244	111,55	127,17	121.631	226.133	293.441	129,76	241,26
LIČKO-SENJSKA	6.946	7.026	9.208	131,06	132,57	9.483	12.353	14.756	119,45	155,60
VIROVITIČKO-PODRAVSKA	1.980	4.176	3.598	86,16	181,72	2.645	5.324	6.714	126,11	253,84
POŽEŠKO-SLAVONSKA	1.354	1.543	1.586	102,79	117,13	1.310	2.185	3.562	163,02	271,91
BRODSKO-POSAVSKA	3.810	3.926	4.328	110,24	113,60	4.651	7.458	7.889	105,78	169,62
ZADARSKA	17.235	21.703	23.095	106,41	134,00	20.183	42.049	64.178	152,63	317,98
OSJEČKO-BARANJSKA	13.917	18.795	17.069	90,82	122,65	19.744	31.011	36.968	119,21	187,24
ŠIBENSKO-KNINSKA	7.931	11.735	14.653	124,87	184,76	8.208	19.963	45.082	225,83	549,24
VUKOVARSKO-SRIJEMSKA	5.125	6.542	6.393	97,72	124,74	5.030	8.365	14.478	173,08	287,83
SPLITSKO-DALMATINSKA	36.435	45.800	51.181	111,75	140,47	47.786	92.121	128.610	139,61	269,14
ISTARSKA ŽUPANIJA	65.404	68.086	92.535	135,91	141,48	129.186	240.761	314.479	130,62	243,43
DUBROVAČKO-NERETVANSKA	31.106	35.400	37.706	106,51	121,22	48.282	94.649	105.130	111,07	217,74
MEĐIMURSKA ŽUPANIJA	3.979	5.228	6.684	127,85	167,98	6.392	10.690	16.510	154,44	258,29
GRAD ZAGREB	99.100	108.650	122.844	113,06	123,96	108.065	181.411	224.765	123,90	207,99
UKUPNO ŽUPNIJE	428.083	489.542	558.493	114,08	130,46	618.071	1.102.519	1.433.152	129,99	231,87