

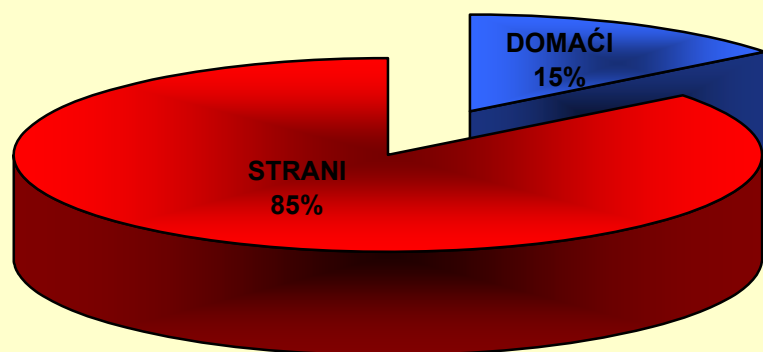
TURISTIČKI PROMET U REPUBLICI HRVATSKOJ U RAZDOBLJU I - IX MJESECA 2008.

1. Ukupan turistički promet

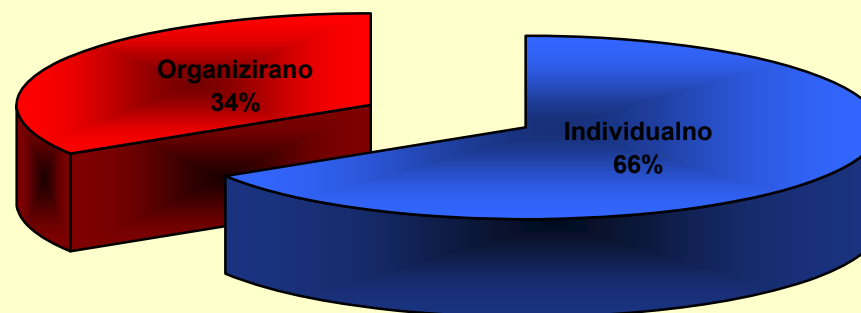
	TURISTI			INDEX		NOĆENJA			INDEX	
	2006.	2007.	2008.	08./07.	08./06.	2006.	2007.	2008.	08./07.	08./06.
UKUPNO HRVATSKA	9.568.685	10.291.704	10.387.115	100,93	108,55	50.728.529	53.633.391	54.729.779	102,04	107,89
DOMAĆI	1.403.268	1.527.068	1.509.794	98,87	107,59	5.286.544	5.693.525	5.744.911	100,90	108,67
STRANI	8.165.417	8.764.636	8.877.321	101,29	108,72	45.441.985	47.939.866	48.984.868	102,18	107,80
	TURISTI		INDEX	UDJEL U RH U %		NOĆENJA		INDEX	UDJEL U RH U %	
	2007.	2008.	08./76.	2007.	2008.	2007.	2008.	08./76.	2007.	2008.
INDIVIDUALNI DOLASCI	6.820.146	6.861.646	100,61	66,27	66,06	33.908.940	35.107.307	103,53	63,22	64,15
DOMAĆI	1.058.263	1.015.177	95,93	10,28	9,77	3.937.235	3.909.329	99,29	7,34	7,14
STRANI	5.761.883	5.846.469	101,47	55,99	56,29	29.971.705	31.197.978	104,09	55,88	57,00
ORGANIZIRANI DOLASCI	3.471.558	3.525.469	101,55	33,73	33,94	19.724.451	19.622.472	99,48	36,78	35,85
DOMAĆI	468.805	494.617	105,51	4,56	4,76	1.756.290	1.835.582	104,51	3,27	3,35
STRANI	3.002.753	3.030.852	100,94	29,18	29,18	17.968.161	17.786.890	98,99	33,50	32,50
UKUPNO HRVATSKA	10.291.704	10.387.115	100,93	100,00	100,00	53.633.391	54.729.779	102,04	100,00	100,00

IZVOR: Državni zavod za statistiku

STRUKTURA TURISTA U REPUBLICI HRVATSKOJ



STRUKTURA TURISTA PO NAČINU DOLASKA

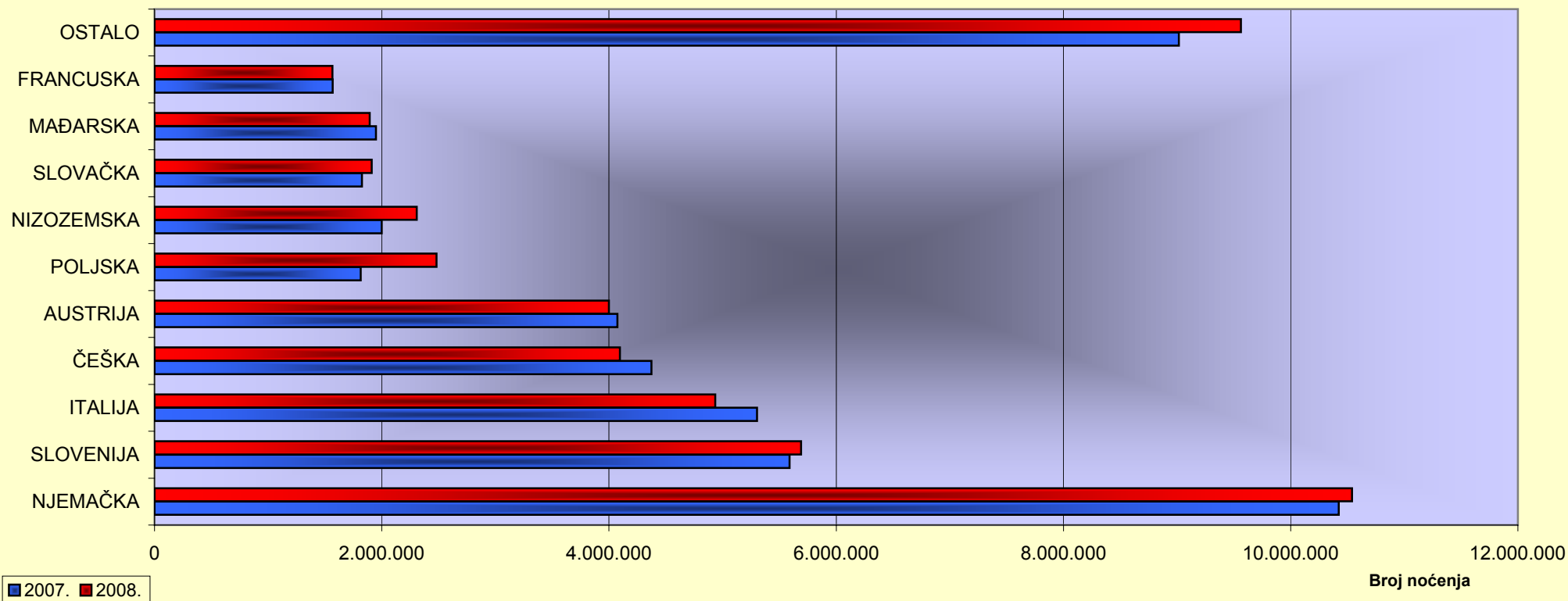


2) Strani turistički promet (TOP 10)

ZEMLJE	TURISTI			INDEX		NOĆENJA			INDEX		UDJEL U % 2008.
	2006.	2007.	2008.	08./07.	08./06.	2006.	2007.	2008.	08./07.	08./06.	
NJEMAČKA	1.455.072	1.463.199	1.449.085	99,04	99,59	10.532.457	10.424.168	10.539.655	101,11	100,07	21,5
SLOVENIJA	878.389	972.145	998.110	102,67	113,63	5.161.969	5.588.715	5.691.217	101,83	110,25	11,6
ITALIJA	1.173.847	1.179.742	1.107.215	93,85	94,32	5.341.315	5.303.989	4.935.245	93,05	92,40	10,1
ČEŠKA	586.222	662.057	615.586	92,98	105,01	3.898.331	4.374.279	4.096.850	93,66	105,09	8,4
AUSTRIJA	734.910	781.659	758.888	97,09	103,26	3.906.929	4.074.713	3.999.737	98,16	102,38	8,2
POLJSKA	269.905	315.563	408.002	129,29	151,17	1.592.705	1.814.291	2.482.399	136,82	155,86	5,1
NIZOZEMSKA	232.648	256.621	289.556	112,83	124,46	1.900.340	2.000.515	2.307.323	115,34	121,42	4,7
SLOVAČKA	215.120	277.571	295.040	106,29	137,15	1.421.787	1.824.640	1.910.837	104,72	134,40	3,9
MAĐARSKA	392.300	368.495	356.319	96,70	90,83	2.167.712	1.949.844	1.893.630	97,12	87,36	3,9
FRANCUSKA	479.840	444.000	416.159	93,73	86,73	1.631.721	1.567.667	1.566.872	99,95	96,03	3,2
OSTALO	1.747.164	2.043.584	2.183.361	106,84	124,97	7.886.719	9.017.045	9.561.103	106,03	121,23	19,5
UKUPNO STRANI	8.165.417	8.764.636	8.877.321	101,29	108,72	45.441.985	47.939.866	48.984.868	102,18	107,80	100,0

IZVOR: Državni zavod za statistiku

NOĆENJA STRANIH TURISTA (TOP 10)

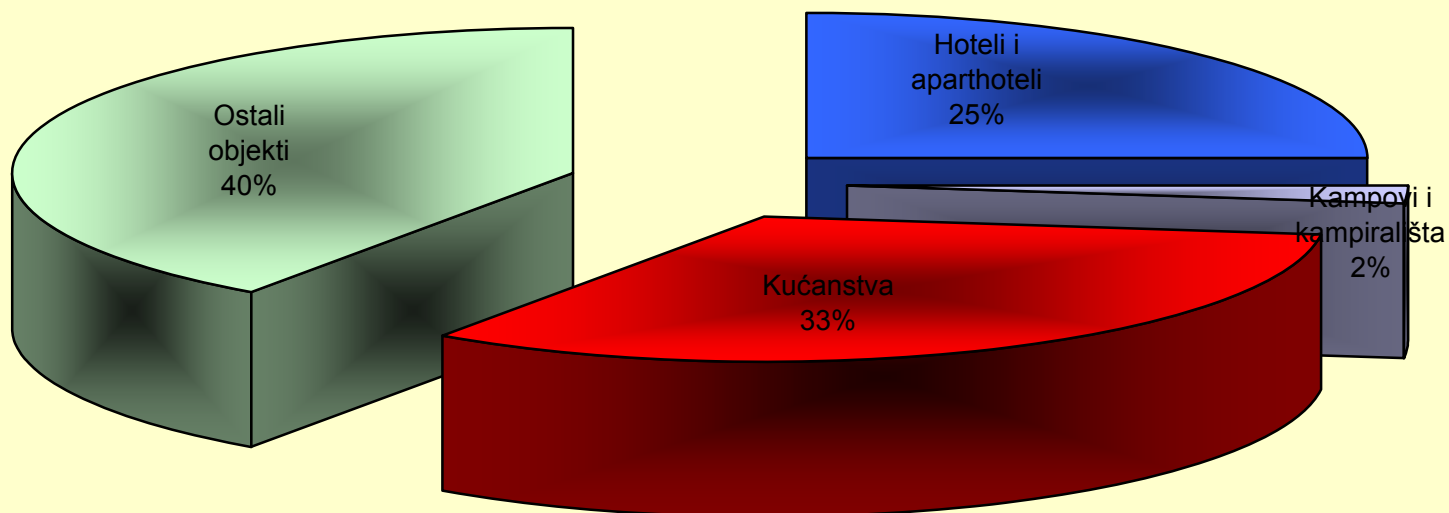


3) Turisti i noćenja po vrstama objekata

	TURISTI		INDEKS 2008/07	UDJEL TURISTA		NOĆENJA		INDEX 2008/07	UDJEL TURISTA	
	2007.	2008.		2007.	2008.	2007.	2008.		2007.	2008.
Hoteli i aparthoteli	3.474.026	3.526.358	101,51	33,76	33,95	13.594.014	13.623.669	100,22	25,35	24,89
Turistička naselja	620.394	544.455	87,76	6,03	5,24	4.091.493	3.631.851	88,77	7,63	6,64
Moteli	1.265	1.295	102,37	0,01	0,01	2.341	2.163	92,40	0,00	0,00
Apartmani	154.985	160.375	103,48	1,51	1,54	1.113.982	1.132.023	101,62	2,08	2,07
Kampovi i kampirališta	1.936.560	1.928.754	99,60	18,82	18,57	12.958.941	13.290.045	102,56	24,16	24,28
Odmarališta	87.441	80.468	92,03	0,85	0,77	559.894	537.223	95,95	1,04	0,98
Hosteli	101.347	104.153	102,77	0,98	1,00	344.599	335.741	97,43	0,64	0,61
Lječilišta	32.136	30.114	93,71	0,31	0,29	232.024	220.383	94,98	0,43	0,40
Kućanstva	2.505.587	2.497.309	99,67	24,35	24,04	17.484.566	17.942.838	102,62	32,60	32,78
Luke nautičkog turizma	765.130	763.569	99,80	7,43	7,35	1.288.858	1.334.137	103,51	2,40	2,44
Nekategorizirani objekti	69.774	90.485	129,68	0,68	0,87	292.337	331.719	113,47	0,55	0,61
Ostali objekti za smještaj	4.578.906	4.684.227	102,30	44,49	45,10	21.732.624	22.959.099	105,64	40,52	41,95
UKUPNO OBJEKTI	10.291.704	10.387.115	100,93	100,00	100,00	53.633.391	54.729.779	102,04	100,00	100,00

IZVOR: Državni zavod za statistiku

STRUKTURA NOĆENJA PO VRSTAMA OBJEKATA ZA SMJEŠTAJ



4) Turisti i noćenja po županijama

ŽUPANIJE	TURISTI			INDEX		NOĆENJA			INDEX	
	2006.	2007.	2008.	2008./07.	2008./06.	2006.	2007.	2008.	2008./07.	2008./06.
ZAGREBAČKA	25.971	23.355	26.663	114,16	102,66	50.736	50.763	52.930	104,27	104,32
KRAPINSKO-ZAGORSKA	37.349	46.957	49.303	105,00	132,01	106.470	132.121	144.991	109,74	136,18
SISAČKO-MOSLAVAČKA	20.562	25.530	23.970	93,89	116,57	59.729	73.293	72.317	98,67	121,08
KARLOVAČKA ŽUPANIJA	161.750	149.329	151.364	101,36	93,58	268.662	249.510	255.366	102,35	95,05
VARAŽDINSKA ŽUPANIJA	39.426	37.791	37.212	98,47	94,38	118.085	108.968	107.894	99,01	91,37
KOPRIVNIČKO-KRIŽEVAČKA	10.942	13.268	13.968	105,28	127,65	20.717	25.844	25.643	99,22	123,78
BJELOVARSKO-BILOGORSKA	9.989	11.253	11.005	97,80	110,17	23.232	24.515	25.792	105,21	111,02
PRIMORSKO-GORANSKA	1.992.421	2.095.137	2.055.092	98,09	103,15	10.315.120	10.685.894	10.816.181	101,22	104,86
LIČKO-SENJSKA	290.855	336.204	342.712	101,94	117,83	1.150.676	1.278.770	1.376.512	107,64	119,63
VIROVITIČKO-PODRAVSKA	8.541	10.845	11.326	104,44	132,61	22.792	26.856	30.203	112,46	132,52
POŽEŠKO-SLAVONSKA	4.946	6.318	5.768	91,29	116,62	10.356	12.310	11.893	96,61	114,84
BRODSKO-POSAVSKA	15.554	16.483	18.676	113,30	120,07	26.230	28.698	32.051	111,68	122,19
ZADARSKA	934.937	1.023.847	1.056.026	103,14	112,95	5.334.058	5.860.707	6.117.741	104,39	114,69
OSJEČKO-BARANJSKA	54.367	62.121	63.663	102,48	117,10	113.170	133.436	136.912	102,60	120,98
ŠIBENSKO-KNINSKA	711.377	775.830	774.665	99,85	108,90	3.618.045	3.797.036	3.845.418	101,27	106,28
VUKOVARSKO-SRIJEMSKA	24.157	28.111	30.179	107,36	124,93	50.187	60.561	62.278	102,84	124,09
SPLITSKO-DALMATINSKA	1.459.533	1.624.478	1.645.929	101,32	112,77	8.044.343	8.921.587	9.015.943	101,06	112,08
ISTARSKA ŽUPANIJA	2.447.563	2.583.409	2.593.051	100,37	105,94	16.503.494	17.129.893	17.484.460	102,07	105,94
DUBROVAČKO-NERETVANSKA	842.820	887.550	896.450	101,00	106,36	4.081.035	4.112.561	4.140.326	100,68	101,45
MEĐIMURSKA ŽUPANIJA	15.809	21.662	27.342	126,22	172,95	37.883	50.402	57.516	114,11	151,83
GRAD ZAGREB	459.816	512.226	552.751	107,91	120,21	773.509	869.666	917.412	105,49	118,60
UKUPNO ŽUPNIJE	9.568.685	10.291.704	10.387.115	100,93	108,55	50.728.529	53.633.391	54.729.779	102,04	107,89

IZVOR: Državni zavod za statistiku

OBRADA: Ministarstvo turizma

Priredila: Biserka Avdić