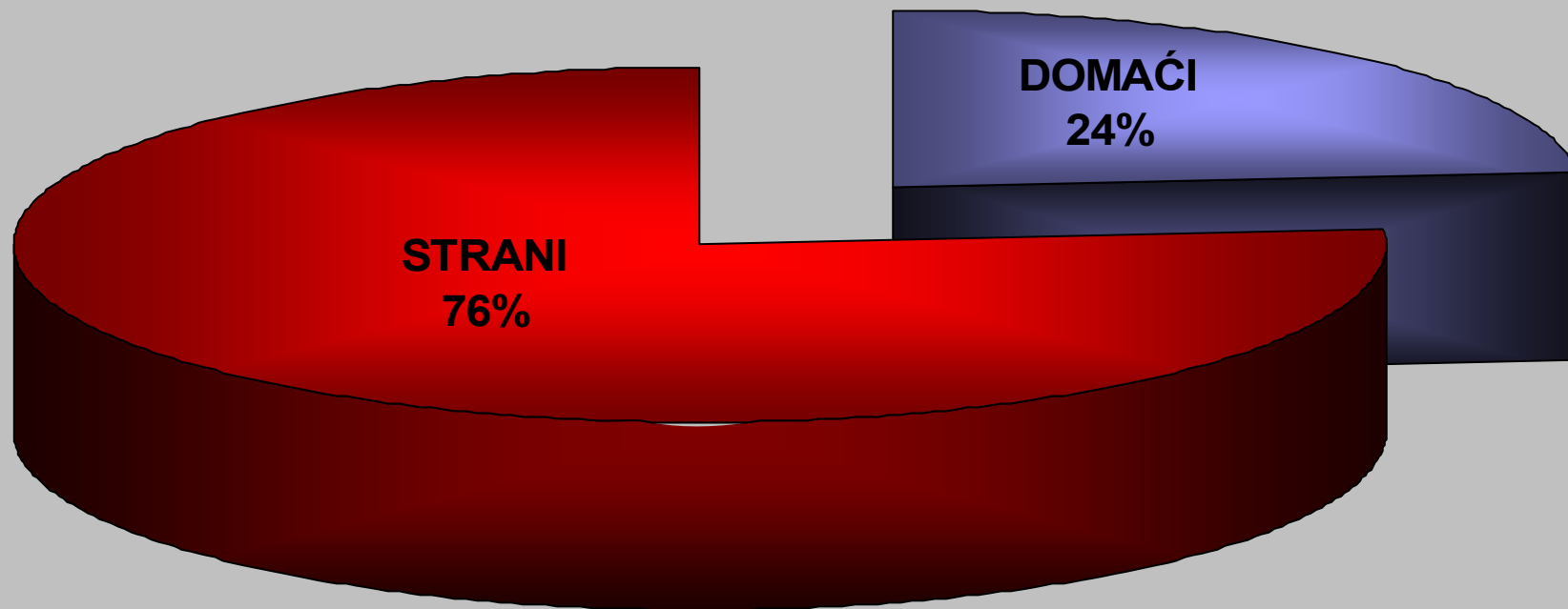




**TURISTIČKI PROMET U TRAVNJU 2008. GODINE**

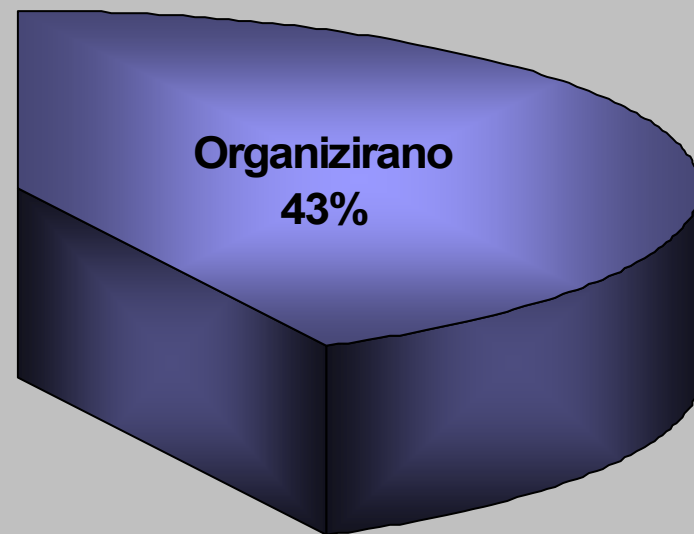
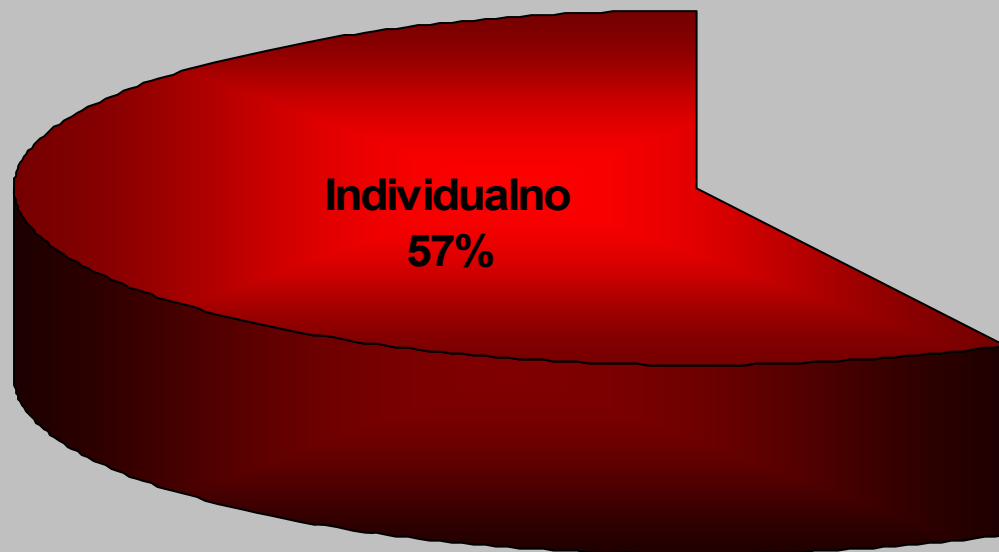
# TURISTIČKI PROMET

	TURISTI			INDEX		NOĆENJA			INDEX	
	2006.	2007.	2008.	08./07.	08./06.	2006.	2007.	2008.	08./07.	08./06.
UKUPNO HRVATSKA	529.900	601.489	507.117	84,31	95,70	1.547.616	1.692.527	1.342.192	79,30	86,73
DOMAĆI	130.516	144.859	135.248	93,37	103,63	329.665	334.372	317.610	94,99	96,34
STRANI	399.384	456.630	371.869	81,44	93,11	1.217.951	1.358.155	1.024.582	75,44	84,12



# TURISTIČKI PROEMT PO NAČINU DOLASKA

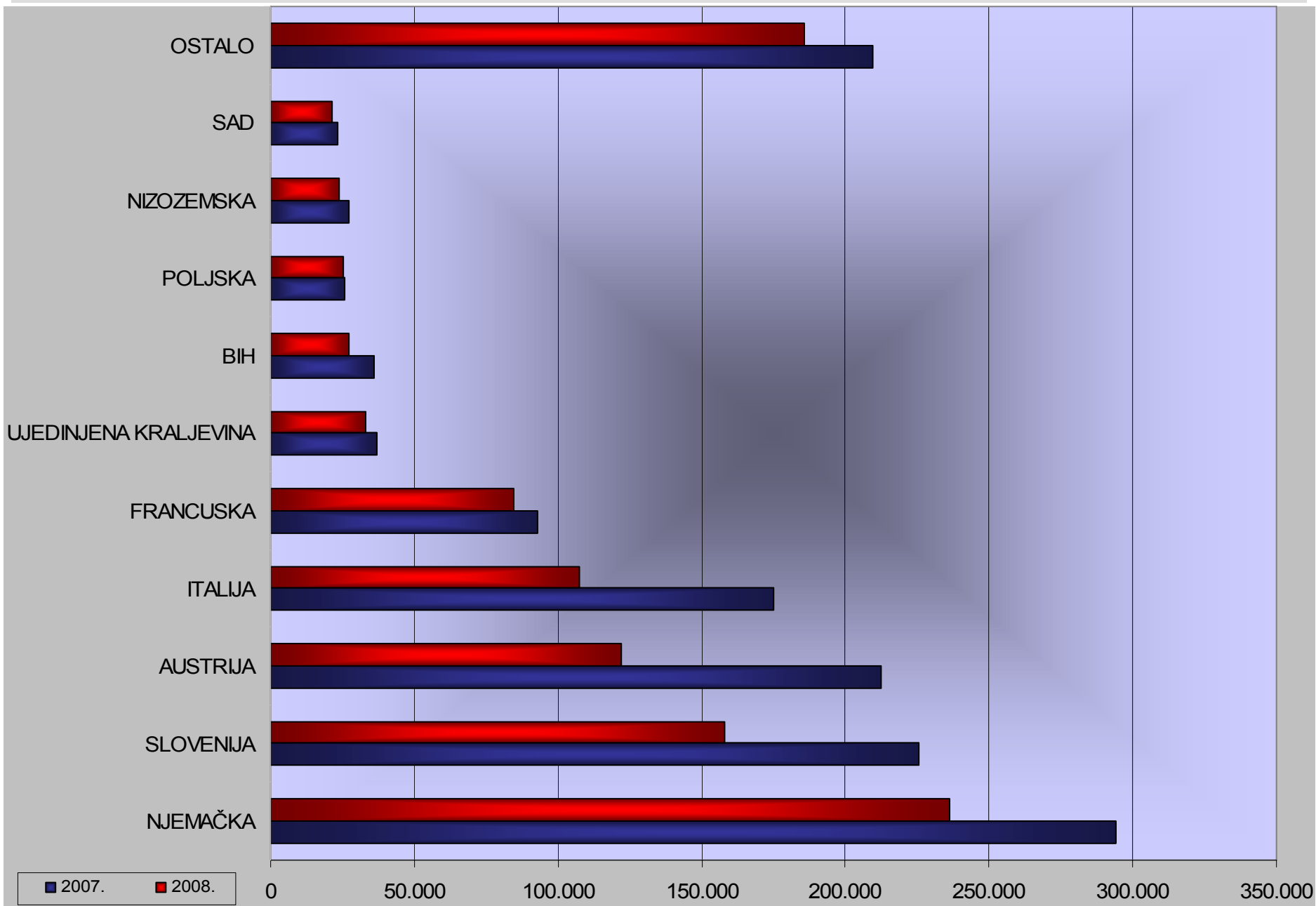
	TURISTI		INDEX 08./07.	UDJEL U RH U %		NOĆENJA		INDEX 08./07.	UDJEL U RH U %	
	2007.	2008.		2007.	2008.	2007.	2008.		2007.	2008.
INDIVIDUALNI DOLASCI	323.433	251.933	77,89	53,77	49,68	773.069	572.273	74,03	45,68	42,64
DOMAĆI	90.347	79.974	88,52	15,02	15,77	188.976	172.697	91,39	11,17	12,87
STRANI	233.086	171.959	73,77	38,75	33,91	584.093	399.576	68,41	34,51	29,77
ORGANIZIRANI DOLASCI	278.056	255.184	91,77	46,23	50,32	919.458	769.919	83,74	54,32	57,36
DOMAĆI	54.512	55.274	101,40	9,06	10,90	145.396	144.913	99,67	8,59	10,80
STRANI	223.544	199.910	89,43	37,17	39,42	774.062	625.006	80,74	45,73	46,57
UKUPNO HRVATSKA	601.489	507.117	84,31	100,00	100,00	1.692.527	1.342.192	79,30	100,00	100,00



# STRANI TURISTIČKI PROMETPO ZEMLJAMA PRIPADNOSTI (TOP 10)

	TURISTI			INDEX		UDJEL U % 2008.	NOĆENJA			INDEX		UDJEL U % 2008.
	2006.	2007.	2008.	08./07.	08./06.		2006.	2007.	2008.	08./07.	08./06.	
NJEMAČKA	74.147	69.529	57.242	82,33	77,20	15,4	327.080	294.059	236.087	80,29	72,18	23,0
SLOVENIJA	63.508	77.608	64.846	83,56	102,11	17,4	188.986	225.418	157.898	70,05	83,55	15,4
AUSTRIJA	73.719	92.183	40.366	43,79	54,76	10,9	166.467	212.309	122.065	57,49	73,33	11,9
ITALIJA	43.228	49.674	55.100	110,92	127,46	14,8	143.330	175.037	107.287	61,29	74,85	10,5
FRANCUSKA	33.797	32.147	27.920	86,85	82,61	7,5	96.384	92.828	84.531	91,06	87,70	8,3
UJEDINJENA KRALJEVINA	10.383	10.747	9.255	86,12	89,14	2,5	39.654	37.078	33.122	89,33	83,53	3,2
BIH	8.792	11.854	10.082	85,05	114,67	2,7	27.625	35.951	27.044	75,22	97,90	2,6
POLJSKA	6.494	12.113	11.533	95,21	177,59	3,1	12.021	25.946	25.164	96,99	209,33	2,5
NIZOZEMSKA	5.284	7.036	7.353	104,51	139,16	2,0	15.635	26.992	23.965	88,79	153,28	2,3
SAD	8.871	9.943	9.027	90,79	101,76	2,4	19.871	23.235	21.595	92,94	108,68	2,1
OSTALO	71.161	83.796	79.145	94,45	111,22	21,3	180.898	209.302	185.824	88,78	102,72	18,1
<b>UKUPNO STRANI</b>	<b>399.384</b>	<b>456.630</b>	<b>371.869</b>	<b>81,44</b>	<b>93,11</b>	<b>100,0</b>	<b>1.217.951</b>	<b>1.358.155</b>	<b>1.024.582</b>	<b>75,44</b>	<b>84,12</b>	<b>100,0</b>

# NOĆENJA STRANIH TURISTA PO ZEMLJAMA PRIPADNOSTI (TOP 10)

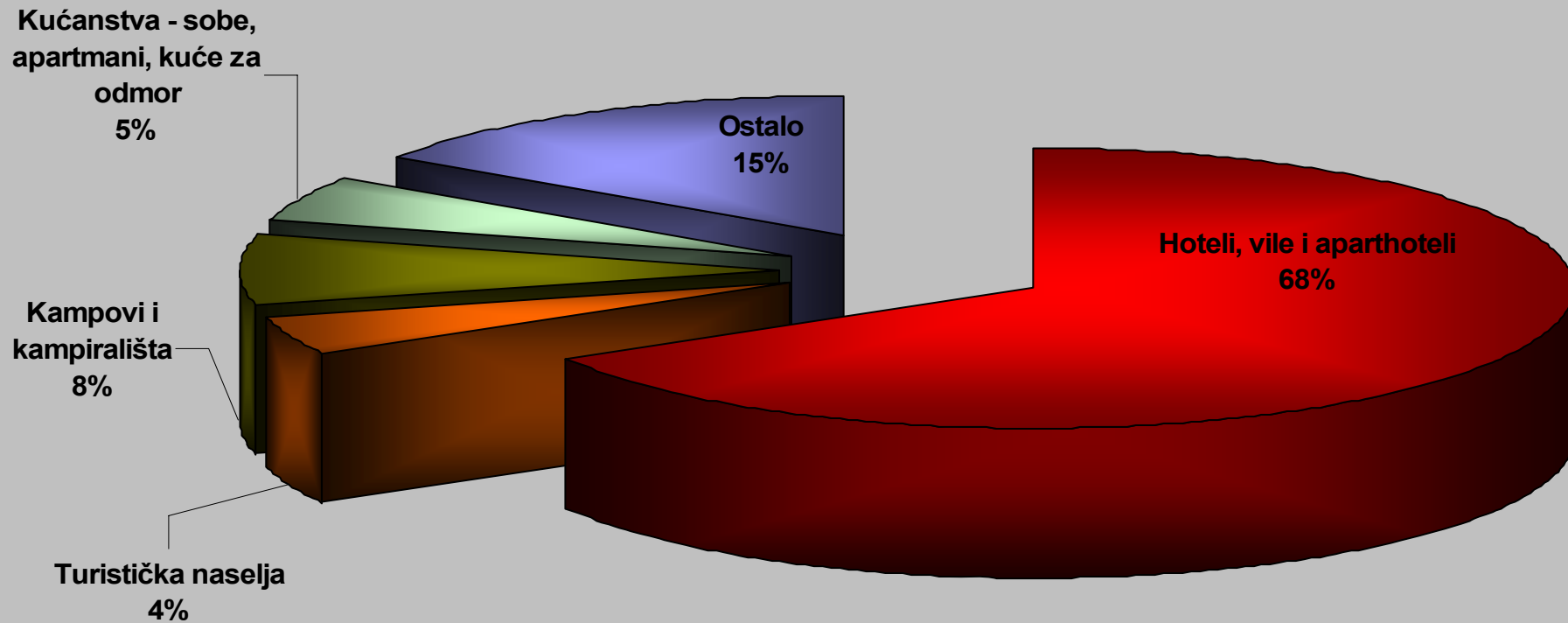


# TURISTIČKI PROMET PO VRSTAMA OBJEKATA ZA SMJEŠTAJ

	TURISTI			INDEX		UDJEL TURISTA U % 2008.	NOĆENJA			INDEX		UDJEL NOĆENJA U % 2008.
	2006.	2007.	2008.	08./07.	08./06.		2006.	2007.	2008.	08./07.	08./06.	
Hoteli, vile i aparthoteli	354.039	373.169	338.733	90,77	95,68	66,80	1.040.081	1.053.188	895.965	85,07	86,14	66,75
Turistička naselja	38.896	34.641	19.765	57,06	50,81	3,90	139.226	114.893	58.092	50,56	41,72	4,33
Apartmani	4.992	9.213	7.900	85,75	158,25	1,56	18.765	37.646	27.323	72,58	145,61	2,04
Kampovi i kampirališta	42.320	66.552	38.400	57,70		7,57	134.625	190.506	108.636	57,02	80,70	8,09
Hosteli	7.578	7.917	8.257	104,29	108,96	1,63	16.069	16.984	18.141	106,81	112,89	1,35
Lječilišta	3.170	3.670	2.893	78,83	91,26	0,57	16.701	20.709	20.715	100,03	124,03	1,54
Kućanstva - sobe, apartmani, kuće za odmor	14.667	27.628	14.236	51,53	97,06	2,81	62.906	98.832	71.531	72,38	113,71	5,33
Luke nautičkog turizma	24.533	33.635	28.623	85,10	116,67	5,64	43.899	60.034	51.226	85,33	116,69	3,82
Nekategorizi- rani objekti	9.210	5.776	8.274	143,25	89,84	1,63	24.896	14.954	17.397	116,34	69,88	1,30
Ostali objekti	30.495	39.288	40.036	101,90	131,29	7,89	50.448	84.781	73.166	86,30	145,03	5,45
<b>UKUPNO OBJEKTI</b>	<b>529.900</b>	<b>601.489</b>	<b>507.117</b>	<b>84,31</b>	<b>95,70</b>	<b>100,00</b>	<b>1.547.616</b>	<b>1.692.527</b>	<b>1.342.192</b>	<b>79,30</b>	<b>86,73</b>	<b>100,00</b>

IZVOR: Državni zavod za statistiku

# STRUKTURA TURISTIČKOG PROMETA PO VRSTAMA OBJEKATA ZA SMJEŠTAJ U TRAVNJU 2008.



# TURISTIČKI PROMET PO ŽUPANIJAMA

ŽUPANIJE	TURISTI			INDEX		NOĆENJA			INDEX	
	2006.	2007.	2008.	2008./07.	2008./06.	2006.	2007.	2008.	2008./07.	2008./06.
ZAGREBAČKA ŽUPANIJA	2.797	2.474	3.313	133,91	118,45	5.922	5.675	6.976	122,93	117,80
KRAPINSKO-ZAGORSKA	4.644	5.370	5.676	105,70	122,22	11.796	15.358	15.899	103,52	134,78
SISAČKO-MOSLAVAČKA	2.052	2.580	2.357	91,36	114,86	6.378	6.718	7.902	117,62	123,89
KARLOVAČKA ŽUPANIJA	6.130	7.008	6.469	92,31	105,53	10.722	12.311	12.399	100,71	115,64
VARAŽDINSKA ŽUPANIJA	4.782	3.245	3.612	111,31	75,53	14.015	10.325	11.120	107,70	79,34
KOPRIVNIČKO-KRIŽEVAČKA	1.518	1.082	1.334	123,29	87,88	2.667	2.206	2.260	102,45	84,74
BJELOVARSKO-BILOGORSKA	1.087	1.070	1.200	112,15	110,40	2.237	2.106	2.219	105,37	99,20
PRIMORSKO-GORANSKA	112.459	128.988	98.224	76,15	87,34	329.422	367.486	269.781	73,41	81,90
LIČKO-SENJSKA	11.999	16.331	13.074	80,06	108,96	16.711	24.784	20.106	81,12	120,32
VIROVITIČKO-PODRAVSKA	846	1.035	1.213	117,20	143,38	1.880	2.348	3.458	147,27	183,94
POŽEŠKO-SLAVONSKA	467	738	599	81,17	128,27	867	1.278	1.471	115,10	169,67
BRODSKO-POSAVSKA	2.112	1.597	2.062	129,12	97,63	3.188	2.921	3.882	132,90	121,77
ZADARSKA	25.972	32.504	27.614	84,96	106,32	63.436	79.762	60.768	76,19	95,79
OSJEČKO-BARANJSKA	5.988	6.791	8.404	123,75	140,35	11.994	14.388	15.677	108,96	130,71
ŠIBENSKO-KNINSKA	28.445	30.928	30.392	98,27	106,84	80.751	78.737	76.306	96,91	94,50
VUKOVARSKO-SRIJEMSKA	3.121	2.962	3.800	128,29	121,76	6.384	7.160	7.466	104,27	116,95
SPLITSKO-DALMATINSKA	53.928	68.998	54.705	79,28	101,44	163.861	199.856	146.882	73,49	89,64
ISTARSKA ŽUPANIJA	157.329	179.537	131.465	73,22	83,56	543.230	601.439	415.893	69,15	76,56
DUBROVAČKO-NERETVANSKA	53.867	54.483	51.082	93,76	94,83	186.815	162.020	152.777	94,30	81,78
MEĐIMURSKA ŽUPANIJA	2.060	2.707	2.960	109,35	143,69	5.754	5.939	5.969	100,51	103,74
GRAD ZAGREB	48.297	51.061	57.562	112,73	119,18	79.586	89.710	102.981	114,79	129,40
<b>UKUPNO ŽUPNIJE</b>	<b>529.900</b>	<b>601.489</b>	<b>507.117</b>	<b>84,31</b>	<b>95,70</b>	<b>1.547.616</b>	<b>1.692.527</b>	<b>1.342.192</b>	<b>79,30</b>	<b>86,73</b>

IZVOR: Državni zavod za statistiku