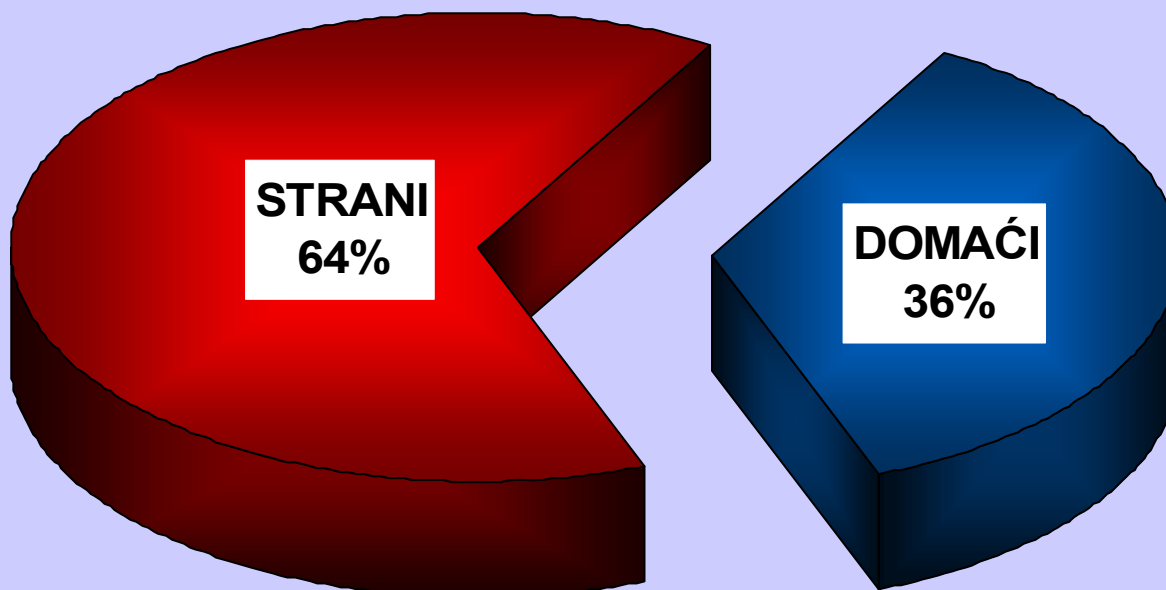




**TURISTIČKI PROMET U REPUBLICI HRVATSKOJ  
U RAZDOBLJU OD I - IV MJESECA 2008. GODINE**

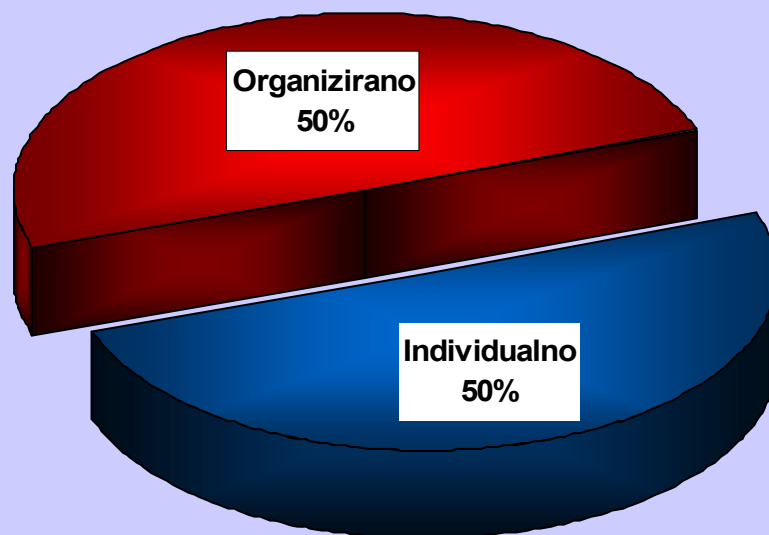
## TURISTIČKI PROMET U REPUBLICI HRVATSKOJ

	TURISTI			INDEX		NOĆENJA			INDEX	
	2006.	2007.	2008.	08./07.	08./06.	2006.	2007.	2008.	08./07.	08./06.
UKUPNO HRVATSKA	957.983	1.091.031	1.065.610	97,67	111,23	2.650.135	2.874.322	2.775.344	96,56	104,72
DOMAĆI	373.897	414.455	408.053	98,46	109,14	953.092	966.751	991.466	102,56	104,03
STRANI	584.086	676.576	657.557	97,19	112,58	1.697.043	1.907.571	1.783.878	93,52	105,12



# TURISTIČKI PROMET PO NAČINU DOLASKA

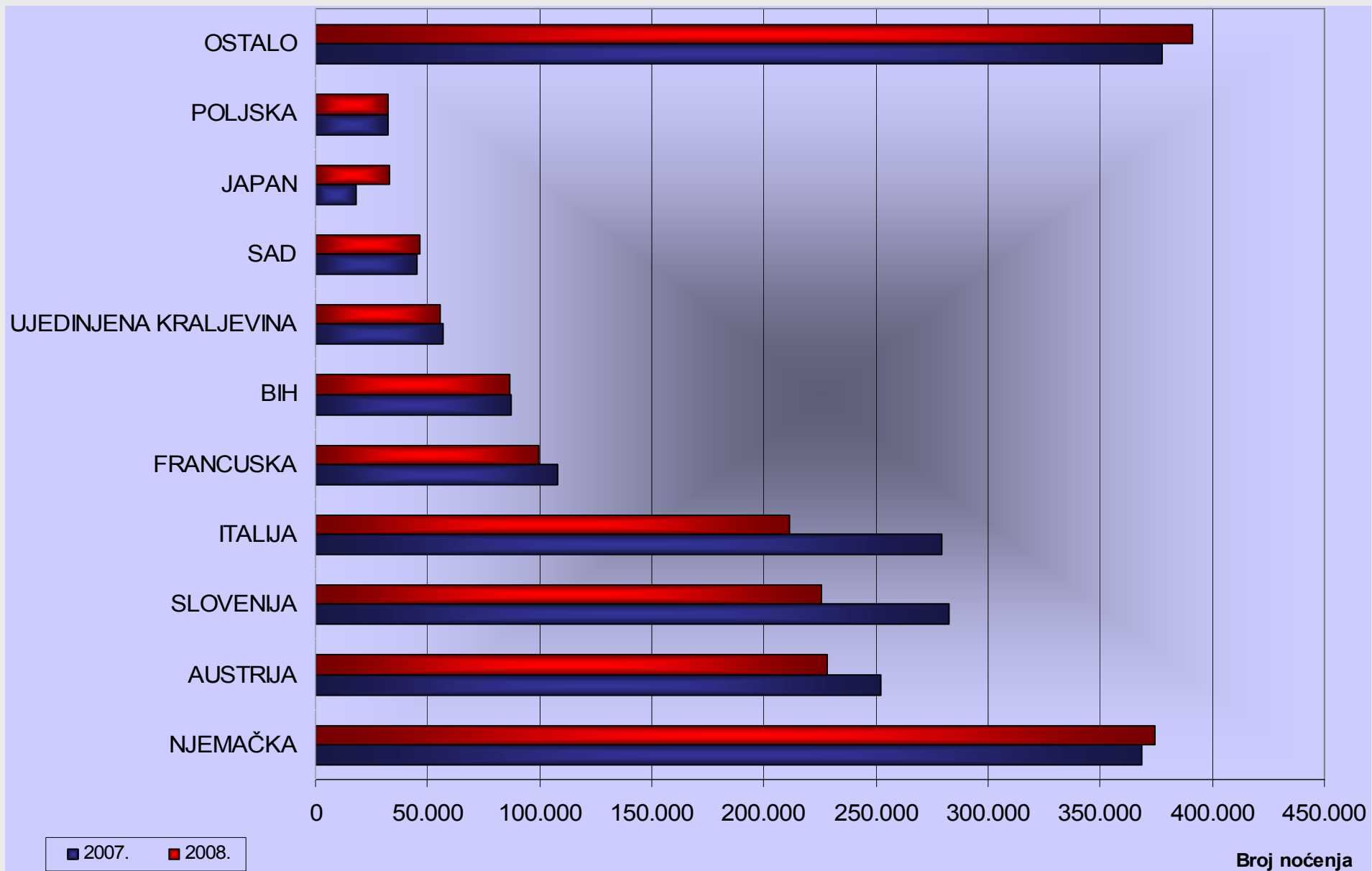
	TURISTI		INDEX	UDJEL U RH U %		NOĆENJA		INDEX	UDJEL U RH U %	
	2007.	2008.	08./07.	2007.	2008.	2007.	2008.	08./07.	2007.	2008.
INDIVIDUALNI DOLASCI	652.450	604.124	92,59	59,80	56,69	1.503.578	1.378.805	91,70	52,31	49,84
DOMAĆI	283.236	267.874	94,58	25,96	25,14	617.163	604.619	97,97	21,47	21,86
STRANI	369.214	336.250	91,07	33,84	31,55	886.415	783.186	88,35	30,84	28,31
ORGANIZIRANI DOLASCI	438.581	461.486	105,22	40,20	43,31	1.370.744	1.387.539	101,23	47,69	50,16
DOMAĆI	131.219	140.179	106,83	12,03	13,15	349.588	386.847	110,66	12,16	13,98
STRANI	307.362	321.307	104,54	28,17	30,15	1.021.156	1.000.692	98,00	35,53	36,17
UKUPNO HRVATSKA	1.091.031	1.065.610	97,67	100,00	100,00	2.874.322	2.766.344	96,24	100,00	100,00



# TURISTIČKI PROMET PO ZEMLJAMA PREBIVALIŠTA (TOP 10)

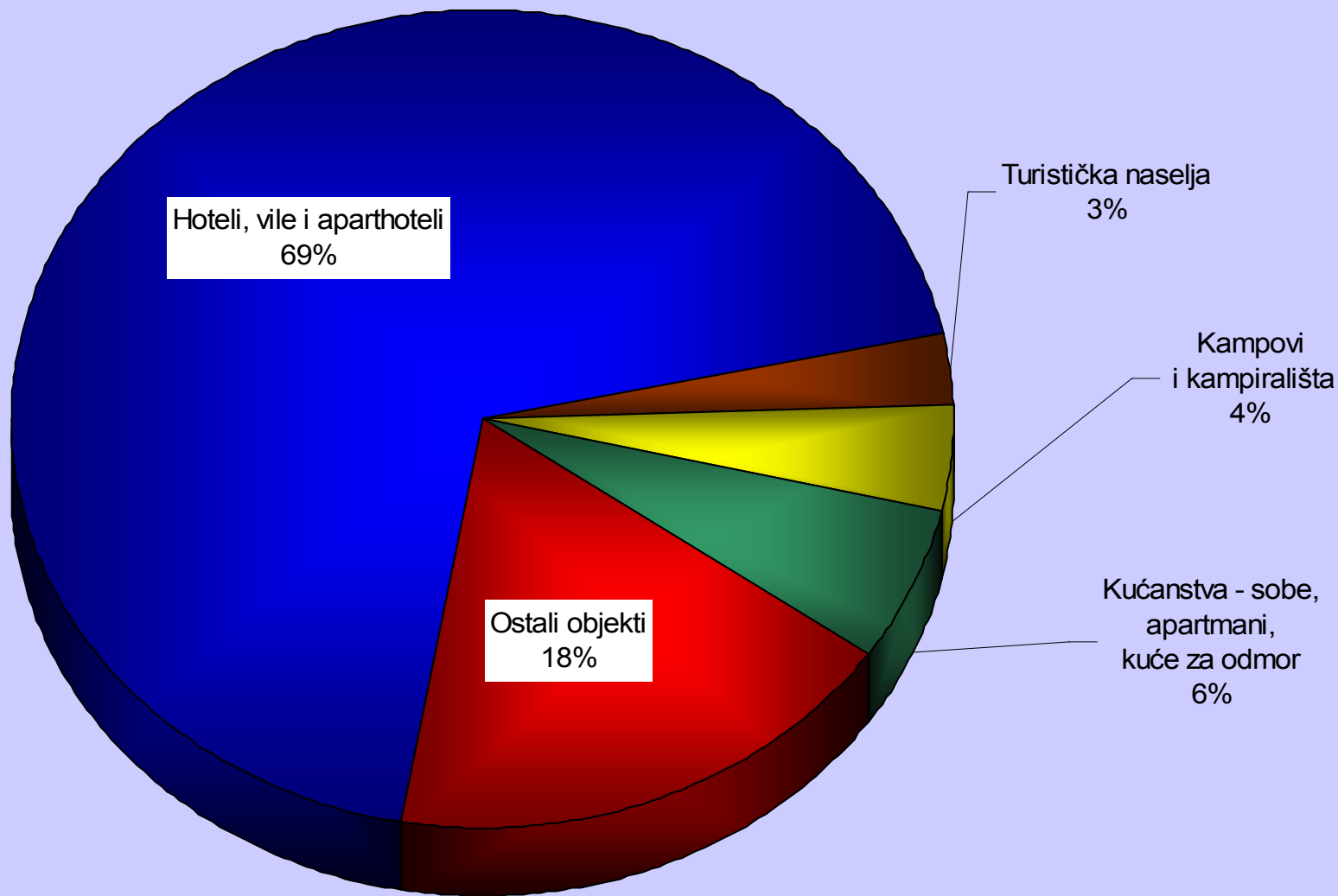
ZEMLJE	TURISTI			INDEX		UDIO U % 2008.	NOĆENJA			INDEX		UDIO U % 2008.
	2006.	2007.	2008.	08./07.	08./06.		2006.	2007.	2008.	08./07.	08./06.	
NJEMAČKA	97.631	95.167	95.379	100,22	97,69	29,7	399.260	368.830	374.118	101,43	93,70	37,4
AUSTRIJA	65.227	78.866	75.326	95,51	115,48	23,4	204.903	252.027	228.233	90,56	111,39	22,8
SLOVENIJA	81.410	100.477	93.760	93,31	115,17	29,2	234.065	282.725	225.346	79,71	96,27	22,5
ITALIJA	101.791	124.115	104.031	83,82	102,20	32,4	228.045	279.100	211.356	75,73	92,68	21,1
FRANCUSKA	40.288	39.202	34.790	88,75	86,35	10,8	110.014	107.705	99.883	92,74	90,79	10,0
BIH	22.596	28.198	29.100	103,20	128,78	9,1	70.727	87.210	86.461	99,14	122,25	8,6
UJEDINJENA KRALJEVINA	16.860	17.987	16.625	92,43	98,61	5,2	59.126	56.644	55.361	97,73	93,63	5,5
SAD	17.055	19.083	18.939	99,25	111,05	5,9	38.796	45.394	46.760	103,01	120,53	4,7
JAPAN	120.616	13.167	25.548	194,03	21,18	8,0	17.535	18.378	32.807	178,51	187,09	3,3
POLJSKA	8.212	14.193	14.152	99,71	172,33	4,4	16.510	32.056	32.642	101,83	197,71	3,3
OSTALO	12.400	146.121	149.907	102,59	1208,93	46,7	318.062	377.502	390.911	103,55	122,90	39,1
<b>UKUPNO STRANI</b>	<b>584.086</b>	<b>676.576</b>	<b>657.557</b>	<b>97,19</b>	<b>112,58</b>	<b>204,7</b>	<b>1.697.043</b>	<b>1.907.571</b>	<b>1.783.878</b>	<b>93,52</b>	<b>105,12</b>	<b>178,3</b>

# TURISTIČKI PROMET PO ZEMLJAMA PRIPADNOSTI (TOP 10)



	TURISTI			INDEKS		UDJEL TURISTA U % 2008.	NOĆENJA			INDEKS		UDJEL TURISTA U % 2008.
	2006.	2007.	2008.	2008./ 2007.	2008./ 2006.		2006.	2007.	2008.	2008./ 2007.	2008./ 2006.	
Hoteli, vile i aparthoteli	682.440	743.607	759.228	102,10	111,25	71,25	1.844.590	1.892.941	1.909.862	100,89	103,54	68,82
Turistička naselja	48.314	39.325	24.583	62,51	50,88	2,31	183.365	132.438	75.738	57,19	41,30	2,73
Apartmani	5.803	11.745	12.673	107,90	218,39	1,19	20.940	45.061	46.751	103,75	223,26	1,68
Kampovi i kampirališta	42.700	63.342	42.163	66,56		3,96	135.741	195.036	121.264	62,18	89,33	4,37
Hosteli	15.930	17.226	19.486	113,12	122,32	1,83	35.920	36.888	44.055	119,43	122,65	1,59
Lječilišta	6.570	10.793	10.394	96,30	158,20	0,98	49.802	69.101	73.783	106,78	148,15	2,66
Kućanstva - sobe, apartmani, kuće za odmor	24.989	44.009	29.468	66,96	117,92	2,77	113.680	169.589	169.034	99,67	148,69	6,09
Luke nautičkog turizma	27.894	39.033	36.811	94,31	131,97	3,45	52.260	75.442	72.892	96,62	139,48	2,63
Nekategor. objekti	22.658	13.481	20.234	150,09	89,30	1,90	73.419	42.566	54.521	128,09	74,26	1,96
Ostali objekti	80.685	108.470	110.570	101,94	137,04	10,38	140.418	215.260	207.444	96,37	147,73	7,47
<b>UKUPNO OBJEKTI</b>	<b>957.983</b>	<b>1.091.031</b>	<b>1.065.610</b>	<b>97,67</b>	<b>111,23</b>	<b>100,00</b>	<b>2.650.135</b>	<b>2.874.322</b>	<b>2.775.344</b>	<b>96,56</b>	<b>104,72</b>	<b>100,00</b>

# STRUKTURA NOĆENJA PO VRSTAMA OBJEKATA ZA SMJEŠTAJ



# TURISTIČKI PROMET PO ŽUPANIJAMA

ŽUPANIJE	TURISTI			INDEX		NOĆENJA			INDEX	
	2006.	2007.	2008.	2008./ 2007.	2008. 20/06.	2006.	2007.	2008.	2008./ 2007.	2008. 20/06.
ZAGREBAČKA ŽUPANIJA	8.889	8.690	11.308	130,13	127,21	17.964	19.354	22.759	117,59	126,69
KRAPINSKO-ZAGORSKA	14.066	18.963	19.687	103,82	139,96	38.666	53.876	60.180	111,70	155,64
SISAČKO-MOSLAVAČKA	7.012	8.565	8.668	101,20	123,62	25.265	30.697	33.414	108,85	132,25
KARLOVAČKA ŽUPANIJA	15.399	14.500	15.053	103,81	97,75	32.674	32.029	33.927	105,93	103,83
VARAŽDINSKA ŽUPANIJA	13.670	11.891	13.045	109,70	95,43	50.151	42.859	46.369	108,19	92,46
KOPRIVNIČKO-KRIŽEVAČKA	4.030	4.771	5.319	111,49	131,99	8.367	9.437	9.669	102,46	115,56
BJELOVARSKO-BILOGORSKA	3.866	3.968	4.250	107,11	109,93	8.696	8.394	9.047	107,78	104,04
PRIMORSKO-GORANSKA	202.298	231.401	212.468	91,82	105,03	555.555	614.537	563.222	91,65	101,38
LIČKO-SENJSKA	18.945	23.357	22.282	95,40	117,61	29.064	41.782	34.862	83,44	119,95
VIROVITIČKO-PODRAVSKA	2.826	5.211	4.811	92,32	170,24	7.204	10.148	10.172	100,24	141,20
POŽEŠKO-SLAVONSKA	1.821	2.281	2.185	95,79	119,99	3.052	4.091	5.033	123,03	164,91
BRODSKO-POSAVSKA	5.922	5.523	6.390	115,70	107,90	10.646	10.224	11.771	115,13	110,57
ZADARSKA	43.207	54.207	50.709	93,55	117,36	105.485	135.699	124.946	92,08	118,45
OSJEČKO-BARANJSKA	19.905	25.586	25.473	99,56	127,97	43.005	57.044	52.645	92,29	122,42
ŠIBENSKO-KNINSKA	36.376	42.663	45.045	105,58	123,83	100.714	109.903	121.388	110,45	120,53
VUKOVARSKO-SRIJEMSKA	8.246	9.504	10.193	107,25	123,61	14.749	22.642	21.944	96,92	148,78
SPLITSKO-DALMATINSKA	90.363	114.798	105.886	92,24	117,18	255.982	300.293	275.492	91,74	107,62
ISTARSKA ŽUPANIJA	222.733	247.623	224.000	90,46	100,57	783.991	804.388	730.372	90,80	93,16
DUBROVAČKO-NERETVANSKA	84.973	89.883	88.788	98,78	104,49	281.464	263.697	257.907	97,80	91,63
MEĐIMURSKA ŽUPANIJA	6.039	7.935	9.644	121,54	159,70	16.444	18.769	22.479	119,77	136,70
GRAD ZAGREB	147.397	159.711	180.406	112,96	122,39	260.997	284.459	327.746	115,22	125,57
<b>UKUPNO ŽUPNIJE</b>	<b>957.983</b>	<b>1.091.031</b>	<b>1.065.610</b>	<b>97,67</b>	<b>111,23</b>	<b>2.650.135</b>	<b>2.874.322</b>	<b>2.775.344</b>	<b>96,56</b>	<b>104,72</b>