

TURISTI I NOĆENJA U REPUBLICI HRVATSKOJ U RAZDOBLJU I - V MJESEC 2007. GODINE

	TURISTI			INDEX			NOĆENJA			INDEX		
	2005.	2006.	2007.	07./06.	07./05.		2005.	2006.	2007.	07./06.	07./05.	
UKUPNO HRVATSKA	1.693.629	1.762.059	1.983.349	112,56	117,11		5.396.898	5.422.542	5.910.604	109,00	109,52	
DOMAĆI	482.404	555.198	611.817	110,20	126,83		1.225.694	1.416.588	1.429.773	100,93	116,65	
STRANI	1.211.225	1.206.861	1.371.532	113,64	113,24		4.171.204	4.005.954	4.480.831	111,85	107,42	
				INDEX	UDJEL U RH U %					INDEX	UDJEL U RH U %	
		2006.	2007.	07./06.	2006.	2007.		2006.	2007.	07./06.	2006.	2007.
INDIVIDUALNI DOLASCI		923.054	1.119.622	121,30	52,38	56,45		2.375.763	2.914.745	122,69	43,81	49,31
DOMAĆI		339.145	387.402	114,23	19,25	19,53		748.609	834.388	111,46	13,81	14,12
STRANI		583.909	732.220	125,40	33,14	36,92		1.627.154	2.080.357	127,85	30,01	35,20
ORGANIZIRANI DOLASCI		839.005	863.727	102,95	47,62	43,55		3.046.779	2.995.859	98,33	56,19	50,69
DOMAĆI		216.053	224.415	103,87	12,26	11,31		667.979	595.385	89,13	12,32	10,07
STRANI		622.952	639.312	102,63	35,35	32,23		2.378.800	2.400.474	100,91	43,87	40,61
UKUPNO HRVATSKA		1.762.059	1.983.349	112,56	100,00	100,00		5.422.542	5.910.604	109,00	100,00	100,00

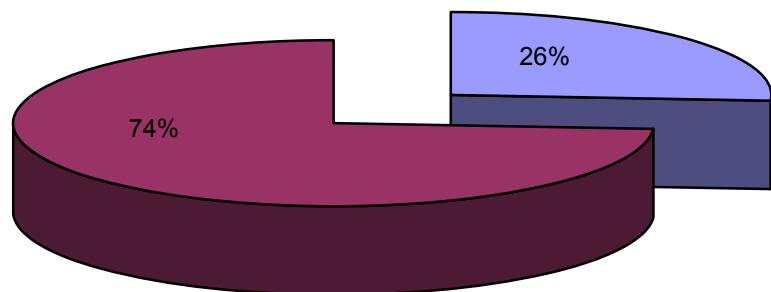
IZVOR: Državni zavod za statistiku

OBRADA: Ministarstvo mora, turizma, prometa i razvitka

Priredila: Biserka Avdić

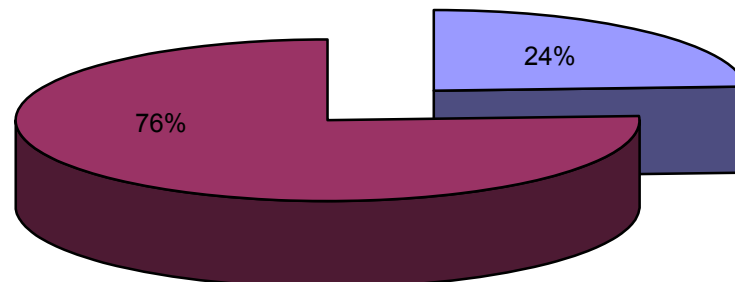
NOĆENJA DOMAĆIH I STRANIH TURISTA U RAZDOBLJU SIJEČANJ - SVIBANJ 2006. I 2007.

SIJEČANJ - SVIBANJ 2006.



■ DOMAĆI ■ STRANI

SIJEČANJ - SVIBANJ 2007.



■ DOMAĆI ■ STRANI

TURISTIČKI PROMET STRANIH TURISTA U RAZDOBLJU I - V MJESEC 2007. GODINE

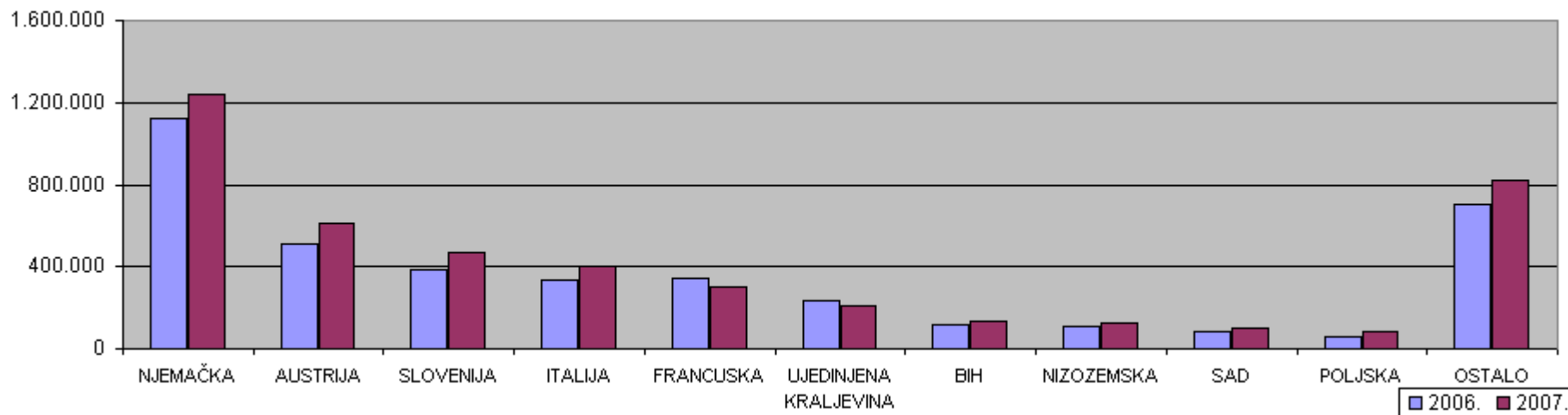
ZEMLJE	TURISTI			INDEX		UDJEL U % 2007.	NOĆENJA			INDEX		UDJEL U % 2007.
	2005.	2006.	2007.	07./06.	07./05.		2005.	2006.	2007.	07./06.	07./05.	
NJEMAČKA	288.863	245.606	275.961	112,36	95,53	20,1	1.424.004	1.126.228	1.235.772	109,73	86,78	27,6
AUSTRIJA	154.967	145.200	173.294	119,35	111,83	12,6	529.660	508.179	608.051	119,65	114,80	13,6
SLOVENIJA	118.776	124.747	150.556	120,69	126,76	11,0	355.604	382.832	466.905	121,96	131,30	10,4
ITALIJA	145.600	148.041	174.212	117,68	119,65	12,7	322.292	338.944	398.960	117,71	123,79	8,9
FRANCUSKA	129.616	121.154	100.892	83,28	77,84	7,4	365.558	347.456	298.567	85,93	81,67	6,7
UJEDINJENA KRALJEVINA	50.946	52.043	49.506	95,13	97,17	3,6	237.004	236.367	206.129	87,21	86,97	4,6
BIH	32.847	34.837	42.140	120,96	128,29	3,1	101.943	116.084	134.293	115,69	131,73	3,0
NIZOZEMSKA	24.456	24.994	28.799	115,22	117,76	2,1	103.390	106.434	123.754	116,27	119,70	2,8
SAD	27.347	35.997	42.490	118,04	155,37	3,1	63.360	80.063	97.968	122,36	154,62	2,2
POLJSKA	16.657	19.537	31.450	160,98	188,81	2,3	44.711	55.943	85.583	152,98	191,41	1,9
OSTALO	221.150	254.705	302.232	118,66	136,66	22,0	623.678	707.424	824.849	116,60	132,26	18,4
UKUPNO STRANI	1.211.225	1.206.861	1.371.532	113,64	113,24	100,0	4.171.204	4.005.954	4.480.831	111,85	107,42	100,0

IZVOR: Državni zavod za statistiku

OBRADA: Ministarstvo mora, turizma, prometa i razvitka

Prirredila: Biserka Avdić

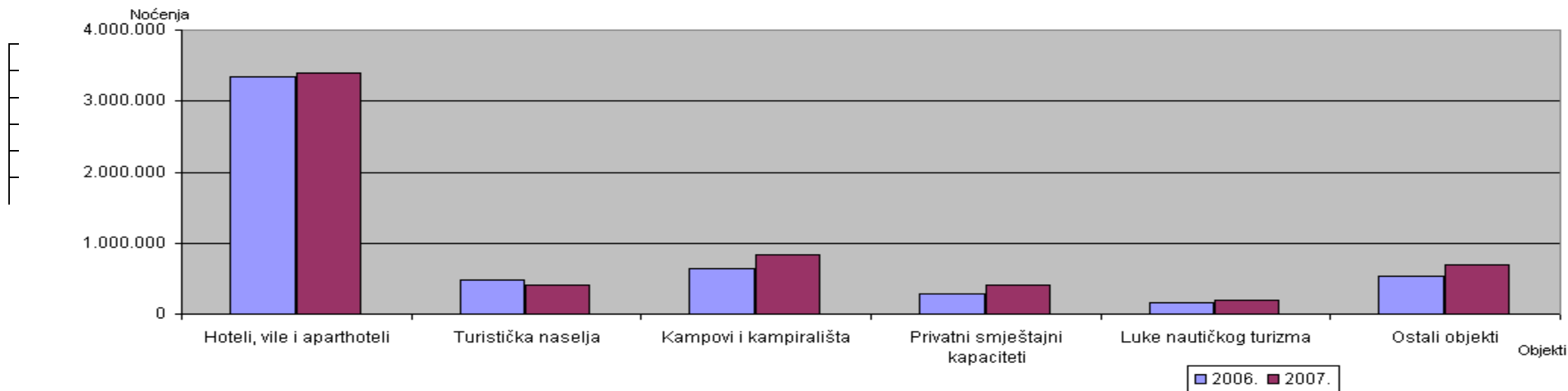
NOĆENJA STRANIH TURISTA PREMA ZEMLJI PREBIVALIŠTA U RAZDOBLJU I - V MJESEC 2005. I 2006. GODINE



TURISTI I NOĆENJA PO VRSTAMA OBJEKATA ZA SMJEŠTAJ U RAZDOBLJU I - V MJESEC 2007. GODINE

	TURISTI			INDEX 07./06.	INDEX 07./05.	UDJEL TURISTA U UKUPNOM U %		NOĆENJA			INDEX 07./06.	INDEX 07./05.	UDJEL TURISTA U UKUPNOM U %	
	2005.	2006.	2007.			2006.	2007.	2005.	2006.	2007.			2006.	2007.
Hoteli, vile i aparthoteli	1.069.254	1.137.120	1.218.139	107,12	113,92	64,53	61,42	3.242.300	3.345.617	3.389.883	101,32	104,55	61,70	57,35
Turistička naselja	83.627	113.159	105.141	92,91	125,73	6,42	5,30	382.030	475.401	402.577	84,68	105,38	8,77	6,81
Moteli	10.123	5.544	299	5,39	2,95	0,31	0,02	18.795	9.593	529	5,51	2,81	0,18	0,01
Apartmani	13.146	15.391	24.865	161,56	189,14	0,87	1,25	63.014	69.958	117.326	167,71	186,19	1,29	1,99
Kampovi i kampirališta	176.811	150.789	195.269	129,50	110,44	8,56	9,85	843.354	640.095	827.946	129,35	98,17	11,80	14,01
Odmarališta	10.302	14.501	14.897	102,73	144,60	0,82	0,75	33.524	44.082	44.856	101,76	133,80	0,81	0,76
Hosteli	20.514	24.735	27.728	112,10	135,17	1,40	1,40	54.258	58.989	62.458	105,88	115,11	1,09	1,06
Lječilišta	7.841	9.422	13.999	148,58	178,54	0,53	0,71	67.761	70.276	92.246	131,26	136,13	1,30	1,56
Privatni smještajni kapaciteti:	46.751	58.067	97.303	167,57	208,13	3,30	4,91	227.126	276.963	403.619	145,73	177,71	5,11	6,83
- Kućanstva	46.539	57.434	96.458	167,95	207,26	3,26	4,86	226.484	275.255	399.395	145,10	176,35	5,08	6,76
- Seljačka kućanstva	212	633	845	133,49	398,58	0,04	0,04	642	1.708	4.224	247,31	657,94	0,03	0,07
Luke nautičkog turizma	104.216	93.499	112.722	120,56	108,16	5,31	5,68	153.796	153.435	198.202	129,18	128,87	2,83	3,35
Nekategorizirani objekti	58.571	34.082	21.517	63,13	36,74	1,93	1,08	163.993	96.226	64.719	67,26	39,46	1,77	1,09
Ostali objekti	92.473	105.750	151.470	143,23	163,80	6,00	7,64	146.947	181.907	306.243	168,35	208,40	3,35	5,18
UKUPNO OBJEKTI	1.693.629	1.762.059	1.983.349	112,56	117,11	100,00	100,00	5.396.898	5.422.542	5.910.604	109,00	109,52	100,00	100,00

NOĆENJA TURISTA PO VRSTAMA OBJEKATA ZA SMJEŠTAJ U RAZDOBLJU I - V MJESEC 2006. I 2007. GODINE



TURISTIČKI PROMET PO ŽUPANIJAMA U RAZDOBLJU OD I - V MJESECA 2007.

ŽUPANIJE	TURISTI			INDEX		NOĆENJA			INDEX	
	2005.	2006.	2007.	2007./06.	2007./05.	2005.	2006.	2007.	2007./06.	2007./05.
ZAGREBAČKA ŽUPANIJA	10.077	12.236	11.665	95,33	115,76	21.044	24.174	25.166	104,10	119,59
KRAPINSKO-ZAGORSKA	13.796	20.345	26.751	131,49	193,90	39.212	54.444	70.227	128,99	179,10
SISAČKO-MOSLAVAČKA	9.635	9.884	12.169	123,12	126,30	35.309	31.814	39.294	123,51	111,29
KARLOVAČKA ŽUPANIJA	27.756	26.885	27.838	103,54	100,30	57.266	54.103	54.897	101,47	95,86
VARAŽDINSKA ŽUPANIJA	18.036	19.301	17.005	88,10	94,28	60.313	65.560	55.607	84,82	92,20
KOPRIVNIČKO-KRIŽEVAČKA	3.906	5.171	6.367	123,13	163,01	7.755	10.491	12.797	121,98	165,02
BJELOVARSKO-BILOGORSKA	3.807	4.939	5.326	107,84	139,90	8.987	10.997	11.345	103,16	126,24
PRIMORSKO-GORANSKA	341.029	352.026	399.322	113,44	117,09	1.062.601	1.070.403	1.195.898	111,72	112,54
LIČKO-SENJSKA	40.927	42.589	48.834	114,66	119,32	68.616	68.207	87.753	128,66	127,89
VIROVITIČKO-PODRAVSKA	2.118	4.330	6.342	146,47	299,43	6.240	10.950	13.666	124,80	219,01
POŽEŠKO-SLAVONSKA	2.627	2.441	3.213	131,63	122,31	4.876	4.133	5.840	141,30	119,77
BRODSKO-POSAVSKA	6.819	7.615	7.537	98,98	110,53	14.604	13.474	13.876	102,98	95,02
ZADARSKA	93.048	102.830	119.089	115,81	127,99	248.607	274.508	329.435	120,01	132,51
OSJEČKO-BARANJSKA	25.090	28.999	35.177	121,30	140,20	53.094	60.269	75.953	126,02	143,05
ŠIBENSKO-KNINSKA	97.190	90.018	102.872	114,28	105,85	248.971	261.116	283.194	108,46	113,75
VUKOVARSKO-SRIJEMSKA	10.132	12.057	13.413	111,25	132,38	16.961	23.215	31.758	136,80	187,24
SPLITSKO-DALMATINSKA	192.476	200.583	230.294	114,81	119,65	615.419	638.691	686.936	107,55	111,62
ISTARSKA ŽUPANIJA	425.473	426.670	493.603	115,69	116,01	1.818.545	1.728.231	1.903.272	110,13	104,66
DUBROVAČKO-NERETVANSKA	179.738	180.626	179.795	99,54	100,03	673.493	642.950	581.247	90,40	86,30
MEĐIMURSKA ŽUPANIJA	3.002	7.482	10.678	142,72	355,70	7.114	19.547	24.532	125,50	344,84
GRAD ZAGREB	186.947	205.032	226.059	110,26	120,92	327.871	355.265	407.911	114,82	124,41
UKUPNO ŽUPNIJE	1.693.629	1.762.059	1.983.349	112,56	117,11	5.396.898	5.422.542	5.910.604	109,00	109,52

IZVOR: Državni zavod za statistiku

OBRADA: Ministarstvomora, turizma, prometa i razvitka

Priredila: Biserka Avdić

TURISTI I NOĆENJA U REPUBLICI HRVATSKOJ U SVIBNJU 2007. GODINE

	TURISTI			INDEX			NOĆENJA			INDEX		
	2005.	2006.	2007.	07./06.	07./05.		2005.	2006.	2007.	07./06.	07./05.	
UKUPNO HRVATSKA	851.214	804.076	892.318	110,97	104,83		3.090.828	2.772.407	3.036.282	109,52	98,24	
DOMAĆI	161.480	181.301	197.362	108,86	122,22		401.693	463.496	463.022	99,90	115,27	
STRANI	689.734	622.775	694.956	111,59	100,76		2.689.135	2.308.911	2.573.260	111,45	95,69	
				INDEX	UDJEL U RH U %					INDEX	UDJEL U RH U %	
		2006.	2007.	07./06.	2006.	2007.		2006.	2007.	07./06.	2006.	2007.
INDIVIDUALNI DOLASCI		387.680	467.172	120,50	48,21	52,35		1.129.198	1.411.167	124,97	40,73	46,48
DOMAĆI		92.194	104.166	112,99	11,47	11,67		194.240	217.225	111,83	7,01	7,15
STRANI		295.486	363.006	122,85	36,75	40,68		934.958	1.193.942	127,70	33,72	39,32
ORGANIZIRANI DOLASCI		416.396	425.146	102,10	51,79	47,65		1.643.209	1.625.115	98,90	59,27	53,52
DOMAĆI		89.107	93.196	104,59	11,08	10,44		269.256	245.797	91,29	9,71	8,10
STRANI		327.289	331.950	101,42	40,70	37,20		1.373.953	1.379.318	100,39	49,56	45,43
UKUPNO HRVATSKA		804.076	892.318	110,97	100,00	100,00		2.772.407	3.036.282	109,52	100,00	100,00

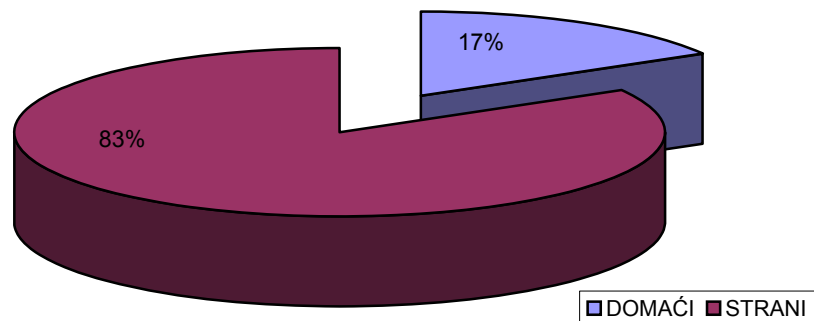
IZVOR: Državni zavod za statistiku

OBRADA: Ministarstvo mora, turizma, prometa i razvitka

Priredila: Biserka Avdić

STRUKURA NOĆENJA U SVIBNJU 2006. I 2007. GODINE

SVIBANJ 2006.



SVIBANJ 2007.

