

**TURISTIČKI PROMET U OŽUJKU 2019. GODINE  
(SLUŽBENI PODACI)**

**TURISTI I NOĆENJA U REPUBLICI HRVATSKOJ U OŽUJKU 2019. GODINE**

	TURISTI		INDEX			NOĆENJA		INDEX		
	2018.	2019.	19./18.			2018.	2019.	19./18.		
DOMAĆI	118.715	131.038	110,38			243.931	270.716	110,98		
STRANI	321.555	318.582	99,08			770.846	673.000	87,31		
			<b>INDEX</b>	<b>UDJEL U RH U %</b>				<b>INDEX</b>	<b>UDJEL U RH U %</b>	
	<b>2018.</b>	<b>2019.</b>	<b>19./18.</b>	<b>2018.</b>	<b>2019.</b>	<b>2018.</b>	<b>2019.</b>	<b>19./18.</b>	<b>2018.</b>	<b>2019.</b>
INDIVIDUALNI	213.933	214.923	100,46	48,59	47,80	496.380	480.066	96,71	48,92	50,87
DOMAĆI	76.621	79.918	104,30	17,40	17,77	158.578	169.660	106,99	15,63	17,98
STRANI	137.312	135.005	98,32	31,19	30,03	337.802	310.406	91,89	33,29	32,89
ORGANIZIRANI	226.337	234.697	103,69	51,41	52,20	519.397	463.650	89,27	51,18	49,13
DOMAĆI	42.094	51.120	121,44	9,56	11,37	85.353	101.056	118,40	8,41	10,71
STRANI	184.243	183.577	99,64	41,85	40,83	433.044	362.594	83,73	42,67	38,42
<b>UKUPNO HRVATSKA</b>	<b>440.270</b>	<b>449.620</b>	<b>102,12</b>	<b>100,00</b>	<b>100,00</b>	<b>1.014.777</b>	<b>943.716</b>	<b>93,00</b>	<b>100,00</b>	<b>100,00</b>

IZVOR: Državni zavod za statistiku

**Turisti:**

- ukupno 449,6 tisuća turista (rast 2,1%)
- broj domaćih turista 131,0 tisuća (rast 10,4%)
- broj stranih turista 318,5 tisuća (pad 0,9%)

**Noćenja:**

- ukupno 943,7 tisuća noćenja (pad 7,0%)
- broj domaćih noćenja 270,7 tisuća (rast 11,0%)
- broj stranih noćenja 673,0 tisuća (pad 12,7%)

**Način dolaska:**

- **individualno:**

214,9 tisuća dolazaka (rast 0,5%);

480,0 tisuća noćenja (pad 3,3%);

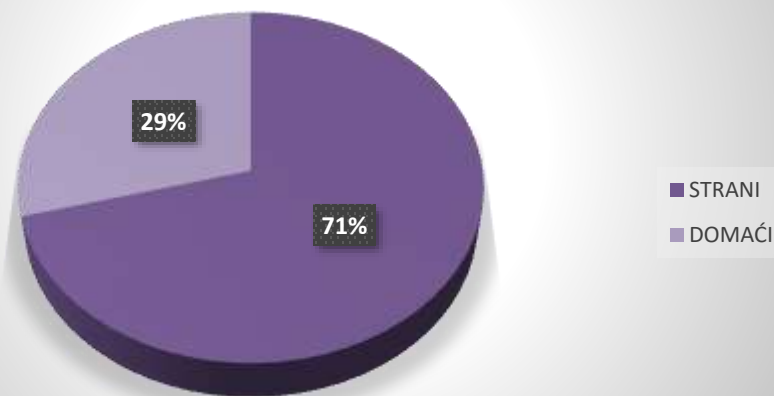
- **organizirano:**

234,6 tisuća dolazaka (rast 3,7%)

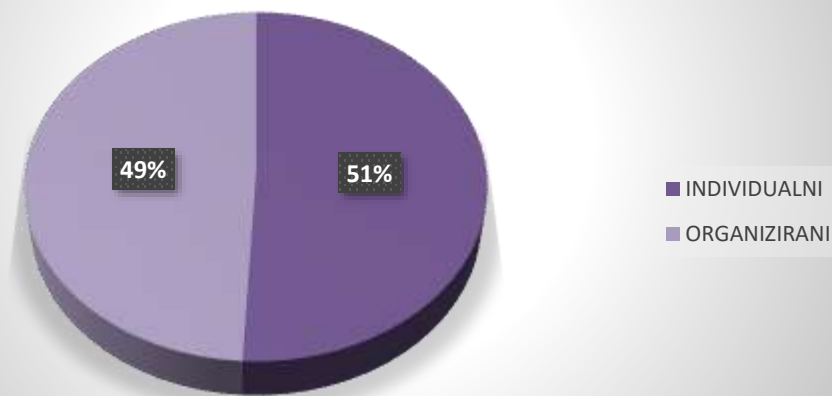
463,6 tisuća noćenja (pad 10,6%)

**Prosječni broj dana boravka** iznosio je 2,1 dan.

**STRUKTURA DOLAZAKA TURISTA U OŽUJKU 2019.**



**STRUKTURA NOĆENJA PO NAČINU DOLASKA U OŽUJKU 2019.**



**Struktura dolazaka i noćenja turista:**

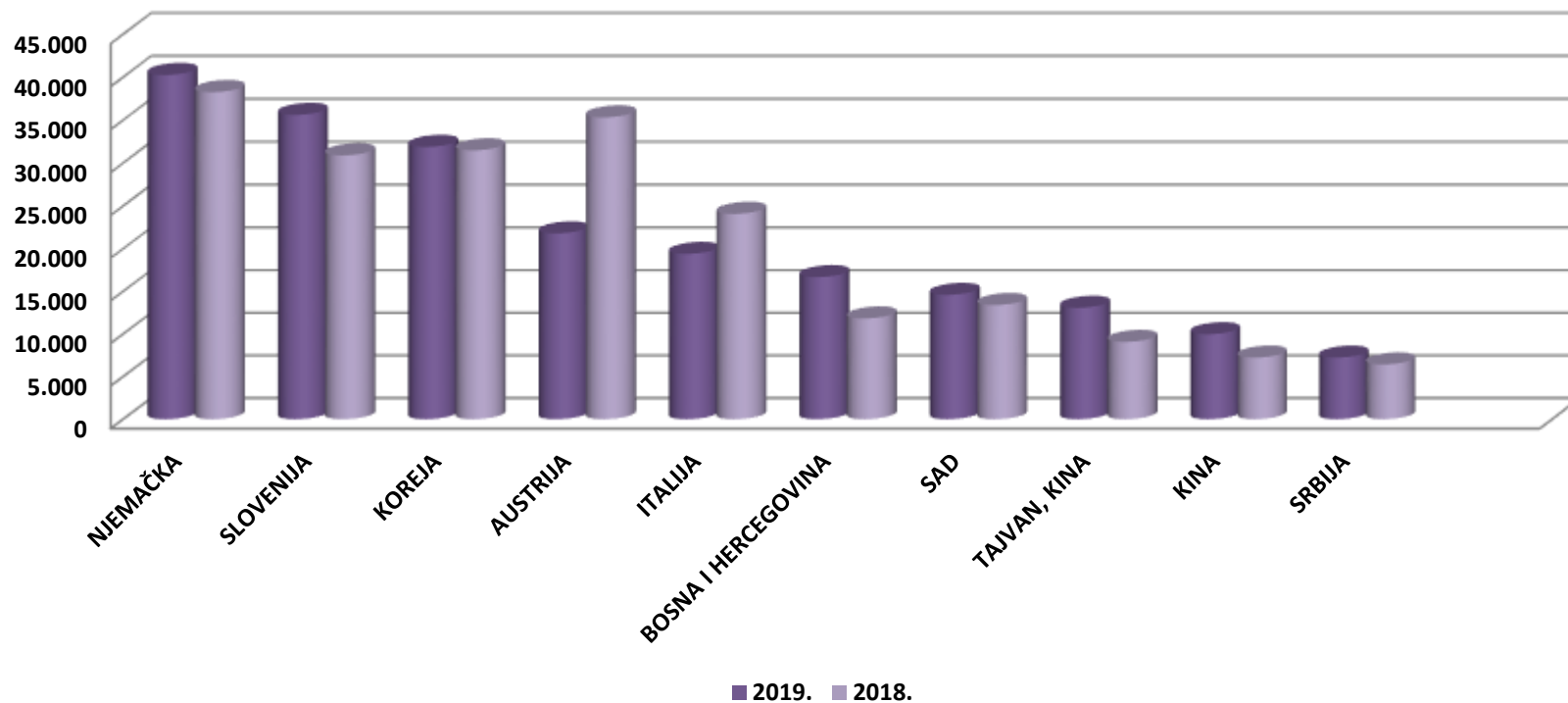
- od ukupnog broja turista koji su posjetili Hrvatsku u ožujku 2019. godine, 29% činili su domaći turisti, dok je stranih turista bilo 71%.
- u strukturi noćenja po načinu dolaska turista, 51% noćenja ostvarili su individualni gosti, a 49% noćenja ostvareno je kroz organizirane dolaske

**TURISTIČKI PROMET STRANIH TURISTA U OŽUJKU 2019. GODINE**

ZEMLJE	TURISTI		INDEX	UDJEL U % 2018.	NOĆENJA		INDEX	UDJEL U % 2019.
	2018.	2019.	19./18.		2018.	2019.	19./18.	
NJEMAČKA	38.269	40.262	105,21	12,6	131.924	104.692	79,36	15,6
SLOVENIJA	30.905	35.616	115,24	11,2	68.437	79.229	115,77	11,8
KOREJA, REPUBLIKA	31.487	31.886	101,27	10,0	33.994	35.390	104,11	5,3
AUSTRIJA	35.324	21.811	61,75	6,8	114.350	62.166	54,36	9,2
ITALIJA	24.093	19.408	80,55	6,1	44.438	38.368	86,34	5,7
BOSNA I HERCEGOVINA	11.833	16.682	140,98	5,2	27.646	37.155	134,40	5,5
SAD	13.404	14.599	108,92	4,6	33.224	36.272	109,17	5,4
TAJVAN, KINA	9.083	13.080	144,01	4,1	9.621	13.681	142,20	2,0
KINA	7.236	9.980	137,92	3,1	9.942	13.304	133,82	2,0
SRBIJA	6.436	7.237	112,45	2,3	14.688	17.003	115,76	2,5
OSTALO	113.485	108.021	95,19	33,9	282.582	235.740	83,42	35,0
<b>UKUPNO STRANI</b>	<b>321.555</b>	<b>318.582</b>	<b>99,08</b>	<b>100,0</b>	<b>770.846</b>	<b>673.000</b>	<b>87,31</b>	<b>100,0</b>

IZVOR: Državni zavod za statistiku

### DOLASCI TURISTA PO ZEMLJAMA PRIPADNOSTI U OŽUJKU 2019.



#### Strani turisti po zemljama:

- na prvom mjestu su turisti iz Njemačke s 40,2 tisuća dolazaka (rast 5,2%) i 104,6 tisuća noćenja (pad 20,6 %)
- drugi po redu su turisti iz Slovenije sa 35,6 tisuća dolazaka (rast 15,2%) i 79,2 tisuća noćenja (rast 15,8%)
- na trećem mjestu se nalaze korejski turisti s 31,8 tisuće dolazaka (rast 1,3%) i 35,3 tisuće noćenja (rast 4,1%)

## TURISTI I NOĆENJA PO VRSTAMA OBJEKATA ZA SMJEŠTAJ U OŽUJKU 2019. GODINE

OBJEKTI	TURISTI		INDEX 19./18.	UDJEL TURISTA U UKUPNOM U % 2019.	NOĆENJA		INDEX 19./18.	UDJEL TURISTA U UKUPNOM U % 2019.
	2018.	2019.			2018.	2019.		
Hoteli <sup>1</sup>	325.145	343.759	105,72	76,46	691.811	660.208	95,43	69,96
Kampovi i kampirališta <sup>3</sup>	9.394	6.035	64,24	1,34	27.566	18.187	65,98	1,93
Hosteli	18.895	18.199	96,32	4,05	37.168	34.629	93,17	3,67
Lječilišta	931	694	74,54	0,15	7.353	6.539	88,93	0,69
Kućanstva - sobe, apartmani, kuće za odmor <sup>2</sup>	69.988	67.659	96,67	15,05	205.216	196.551	95,78	20,83
Ostali objekti	15.917	13.274	83,40	2,95	20.712	27.602	133,27	2,92
<b>UKUPNO OBJEKTI</b>	<b>440.270</b>	<b>449.620</b>	<b>102,12</b>	<b>100,00</b>	<b>1.014.777</b>	<b>943.716</b>	<b>93,00</b>	<b>100,00</b>

IZVOR: Državni zavod za statistiku

1) Obuhvaćeni su hoteli, hoteli baštine, aparthoteli i integralni hoteli.

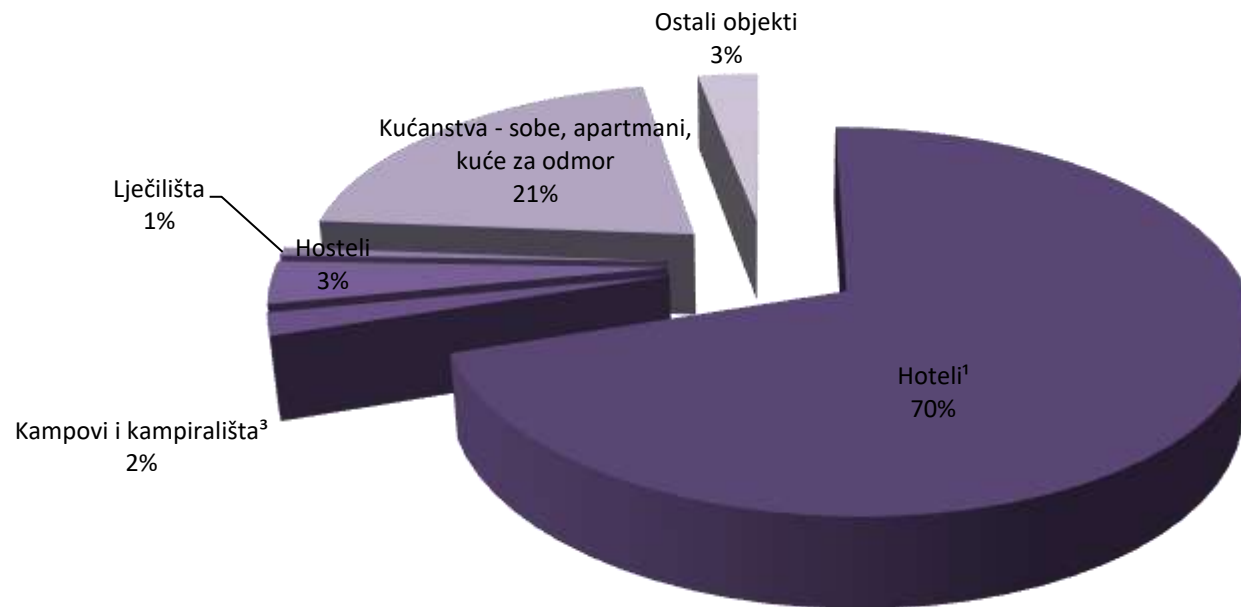
2) Obuhvaćene su sobe za iznajmljivanje, apartmani, studio-apartmani, kuće za odmor u kućanstvima i seljačkim kućanstvima

3) Obuhvaćeni su kampovi, kampirališta, kamp-odmorišta, kampovi u kućanstvu i u seljačkom kućanstvu

### **Promet po vrstama objekata:**

- 76,5% turista boravilo je u hotelima koji bilježe 343,7 tisuća dolazaka (rast 5,7%) i 660,2 tisuća noćenja (pad 4,6%)
- slijedi privatni smještaj koji je ostvario 67,6 tisuća dolazaka (pad 3,3%) i 196,5 tisuća noćenja (pad 4,2%) te hosteli s 18,1 tisuća dolazaka (pad 3,7%) i ostvarenih 34,6 tisuća noćenja (pad 6,8%)

### UDJEL NOĆENJA PO VRSTAMA OBJEKATA ZA SMJEŠTAJ U OŽUJKU 2019.



#### **Struktura noćenja po vrstama objekata za smještaj:**

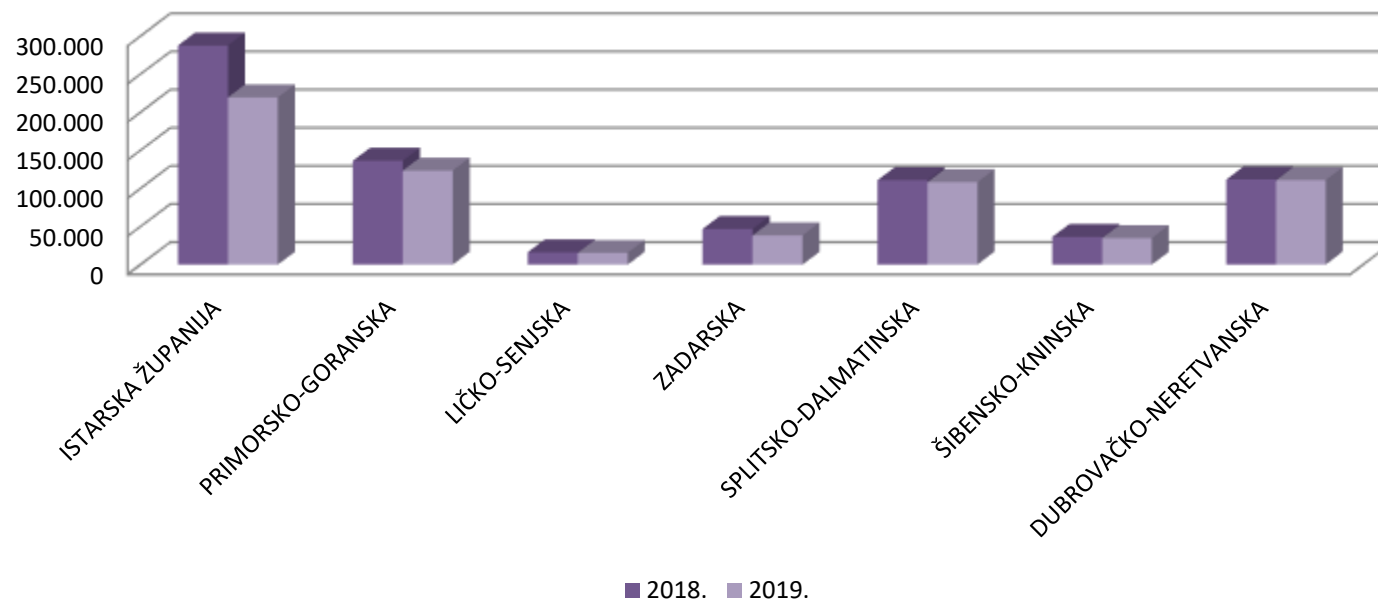
- u strukturi noćenja, najviše ih je ostvareno u hotelima, odnosno 70%
- slijede privatni smještaj u kojima je ostvareno 21% ukupnih noćenja te hosteli u kojima je ostvareno 3% ukupnih noćenja

**TURISTIČKI PROMET PO ŽUPANIJAMA U OŽUJKU 2019.**

ŽUPANIJE	TURISTI		INDEX	NOĆENJA		INDEX
	2018.	2019.	19./18.	2018.	2019.	19./18.
ZAGREBAČKA ŽUPANIJA	5.063	6.421	126,82	9.660	11.575	119,82
KRAPINSKO-ZAGORSKA	10.994	11.481	104,43	25.565	25.267	98,83
SISAČKO-MOSLAVAČKA	1.872	2.285	122,06	6.071	6.562	108,09
KARLOVAČKA ŽUPANIJA	7.116	8.989	126,32	9.981	12.557	125,81
VARAŽDINSKA ŽUPANIJA	3.712	4.285	115,44	9.983	10.475	104,93
KOPRIVNIČKO-KRIŽEVAČKA	840	1.126	134,05	1.688	1.901	112,62
BJELOVARSKO-BILOGORSKA	1.730	1.982	114,57	5.784	6.487	112,15
PRIMORSKO-GORANSKA	56.868	50.819	89,36	136.371	123.489	90,55
LIČKO-SENJSKA	12.882	12.365	95,99	16.097	15.362	95,43
VIROVITIČKO-PODRAVSKA	1.137	1.488	130,87	4.076	3.878	95,14
POŽEŠKO-SLAVONSKA	1.179	1.353	114,76	2.163	2.686	124,18
BRODSKO-POSAVSKA	1.794	2.172	121,07	3.643	3.866	106,12
ZADARSKA	24.079	21.930	91,08	46.805	38.344	81,92
OSJEČKO-BARANJSKA	6.731	7.568	112,44	13.138	17.028	129,61
ŠIBENSKO-KNINSKA	15.171	16.874	111,23	36.321	34.915	96,13
VUKOVARSKO-SRIJEMSKA	5.693	7.549	132,60	9.611	11.789	122,66
SPLITSKO-DALMATINSKA	48.908	53.871	110,15	110.925	108.342	97,67
ISTARSKA ŽUPANIJA	97.214	82.873	85,25	287.515	219.403	76,31
DUBROVAČKO-NERETVANSKA	46.680	62.231	133,31	111.798	110.854	99,16
MEĐIMURSKA ŽUPANIJA	5.786	5.266	91,01	12.057	10.934	90,69
GRAD ZAGREB	84.821	86.692	102,21	155.525	168.002	108,02
<b>UKUPNO ŽUPANIJE</b>	<b>440.270</b>	<b>449.620</b>	<b>102,12</b>	<b>1.014.777</b>	<b>943.716</b>	<b>93,00</b>

IZVOR: Državni zavod za statistiku

### NOĆENJE TURISTA U PRIMORSKIM ŽUPANIJAMA U OŽUJKU 2019.



#### Županije:

- najveći broj dolazaka i noćenja ostvarila je Istarska županija s 82,8 tisuća dolazaka (pad 14,7%) i 219,4 tisuća noćenja (pad 23,7%), slijedi ju Dubrovačko-neretvanska županija s 62,3 tisuća dolazaka (rast 33,3%) i 110,8 tisuća noćenja (pad 0,8%) te Splitsko-dalmatinska županija s 53,8 tisuća dolazaka (10,1%) i 108,3 tisuća noćenja (pad 2,3%).



**TURISTIČKI PROMET SIJEČANJ-OŽUJAK 2019. GODINE  
(SLUŽBENI PODACI)**

**TURISTI I NOĆENJA U REPUBLICI HRVATSKOJ SIJEČANJ-OŽUJAK 2019. GODINE**

	TURISTI		INDEX			NOĆENJA		INDEX		
	2018.	2019.	19./18.			2018.	2019.	19./18.		
DOMAĆI	288.699	312.868	108,37			629.829	672.089	106,71		
STRANI	581.319	608.879	104,74			1.402.274	1.325.674	94,54		
			<b>INDEX</b>	<b>UDJEL U RH U %</b>				<b>INDEX</b>	<b>UDJEL U RH U %</b>	
	<b>2018.</b>	<b>2019.</b>	<b>19./18.</b>	<b>2018.</b>	<b>2019.</b>	<b>2018.</b>	<b>2019.</b>	<b>19./18.</b>	<b>2018.</b>	<b>2019.</b>
INDIVIDUALNI	477.216	502.727	105,35	54,85	54,54	1.138.241	1.153.681	101,36	56,01	57,75
DOMAĆI	200.988	209.735	104,35	23,10	22,75	442.794	462.622	104,48	21,79	23,16
STRANI	276.228	292.992	106,07	31,75	31,79	695.447	691.068	99,37	34,22	34,59
ORGANIZIRANI	392.802	419.020	106,67	45,15	45,46	893.862	844.082	94,43	43,99	42,25
DOMAĆI	87.711	103.133	117,58	10,08	11,19	187.035	209.467	111,99	9,20	10,49
STRANI	305.091	315.887	103,54	35,07	34,27	706.827	634.615	89,78	34,78	31,77
<b>UKUPNO HRVATSKA</b>	<b>870.018</b>	<b>921.747</b>	<b>105,95</b>	<b>100,00</b>	<b>100,00</b>	<b>2.032.103</b>	<b>1.997.763</b>	<b>98,31</b>	<b>100,00</b>	<b>100,00</b>

IZVOR: Državni zavod za statistiku

**Turisti:**

- ukupno 921,7 tisuća turista (rast 6,0%)
- broj domaćih turista 312,8 tisuća (rast 8,4%)
- broj stranih turista 608,8 tisuća (rast 4,7%)

**Noćenja:**

- ukupno 1,9 milijuna noćenja (pad 1,7%)
- broj domaćih noćenja 672,0 tisuća (6,7%)
- broj stranih noćenja 1,3 milijuna (pad 5,5%)

**Način dolaska:**

- **individualno:**

502,7 tisuća dolazaka (rast 5,4%);

1,1 milijun noćenja (rast 1,4%);

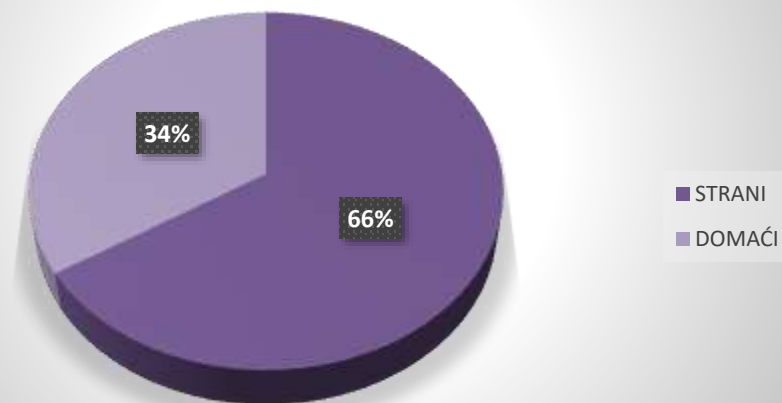
- **organizirano:**

419,0 tisuća dolazaka (rast 6,7%)

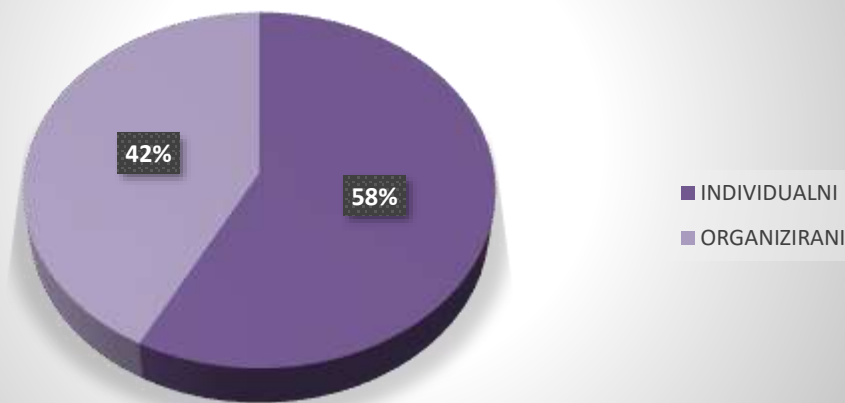
844,0 tisuće noćenja (pad 5,6%)

**Prosječni broj dana boravka** iznosio je 2,2 dana.

**STRUKTURA DOLAZAKA TURISTA  
SIJEČANJ-OŽUJAK 2019.**



**STRUKTURA NOĆENJA PO NAČINU  
DOLASKA SIJEČANJ-OŽUJAK 2019.**



**Struktura dolazaka i noćenja turista:**

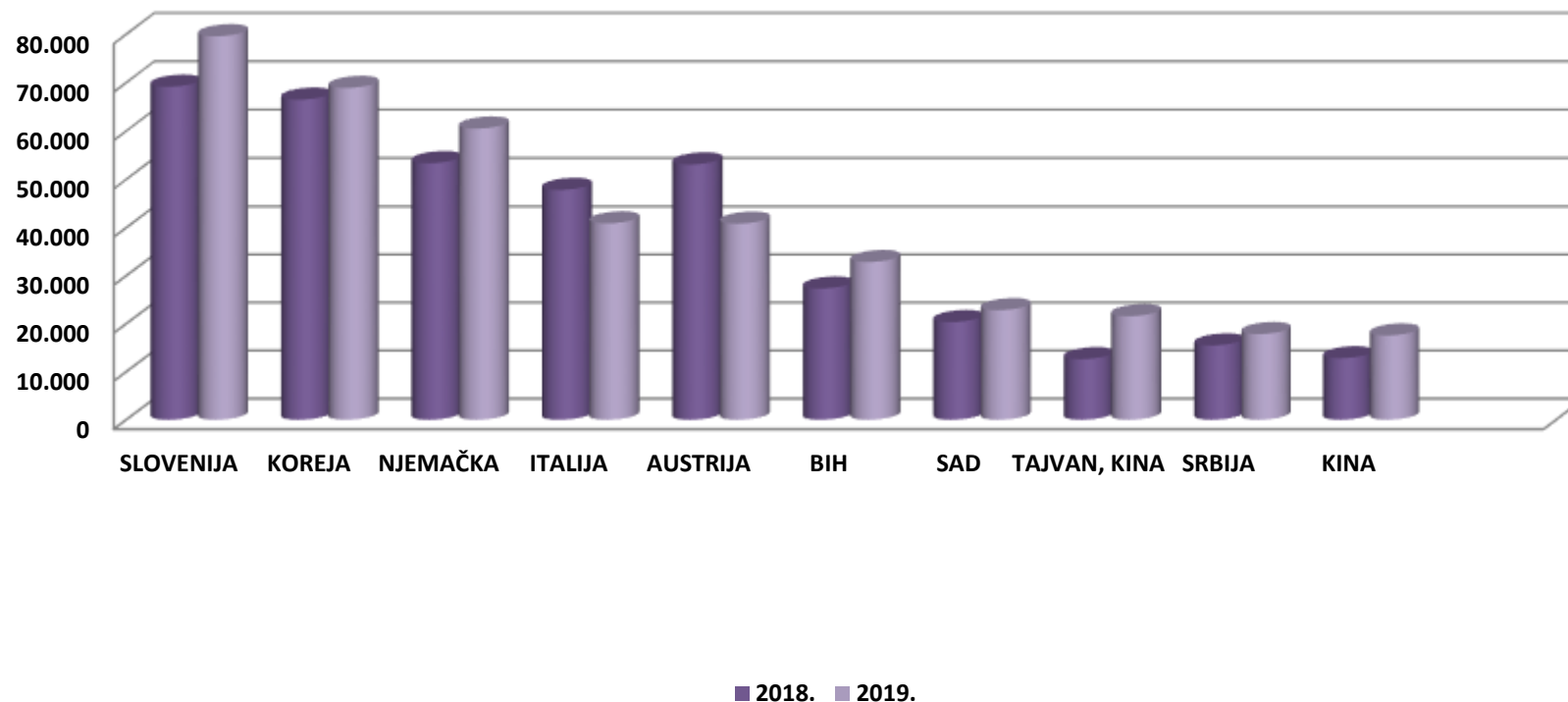
- od ukupnog broja turista koji su posjetili Hrvatsku u prva tri mjeseca 2019. godine, 34% činili su domaći turisti, dok je stranih turista bilo 66%.
- u strukturi noćenja po načinu dolaska turista, 58% noćenja ostvarili su individualni gosti, a 42% noćenja ostvareno je kroz organizirane dolaske

**TURISTIČKI PROMET STRANIH TURISTA SIJEČANJ-OŽUJAK 2019. GODINE**

ZEMLJE	TURISTI		INDEX	UDJEL U % 2018.	NOĆENJA		INDEX	UDJEL U % 2019.
	2018.	2019.	19./18.		2018.	2019.	19./18.	
SLOVENIJA	69.166	79.605	115,09	13,0	161.286	185.160	114,80	19,1
KOREJA	66.495	68.922	103,65	11,3	72.826	80.021	109,88	8,2
NJEMAČKA	53.367	60.514	113,39	9,9	186.256	157.781	84,71	16,2
ITALIJA	47.837	40.919	85,54	6,7	101.378	89.835	88,61	9,2
AUSTRIJA	53.106	40.860	76,94	6,7	176.303	125.715	71,31	12,9
BIH	27.356	32.877	120,18	5,4	70.534	80.178	113,67	8,3
SAD	20.370	22.852	112,18	3,7	54.691	63.916	116,87	6,6
TAJVAN, KINA	12.646	21.593	170,75	3,5	13.541	22.930	169,34	2,4
SRBIJA	15.501	17.874	115,31	2,9	37.161	42.947	115,57	4,4
KINA	12.842	17.576	136,86	2,9	18.937	26.528	140,09	2,7
OSTALO	338.294	356.787	105,47	58,3	743.473	361.426	48,61	37,2
<b>UKUPNO STRANI</b>	<b>581.319</b>	<b>611.852</b>	<b>105,25</b>	<b>100,0</b>	<b>1.402.274</b>	<b>971.256</b>	<b>69,26</b>	<b>100,0</b>

IZVOR: Državni zavod za statistiku

### DOLASCI TURISTA PO ZEMLJAMA PRIPADNOSTI SIJEČANJ-OŽUJAK 2019.



#### **Strani turisti po zemljama:**

- na prvom mjestu su turisti iz Slovenije sa 79,6 tisuća dolazaka (rast 15,1%) i 185,1 tisuća noćenja (rast 14,8%)
- drugi po redu su turisti iz Koreje s 68,9 tisuća dolazaka (rast 3,6%) i 80,0 tisuće noćenja (rast 9,9%)
- na trećem mjestu se nalaze njemački turisti s 60,5 tisuća dolazaka (rast 13,4%) i 157,7 tisuća noćenja (pad 15,3%)

## TURISTI I NOĆENJA PO VRSTAMA OBJEKATA ZA SMJEŠTAJ SIJEČANJ-OŽUJAK 2019. GODINE

OBJEKTI	TURISTI		INDEX 19./18.	UDJEL TURISTA U UKUPNOM U % 2019.	NOĆENJA		INDEX 19./18.	UDJEL TURISTA U UKUPNOM U % 2019.
	2018.	2019.			2018.	2019.		
Hoteli <sup>1</sup>	639.525	689.039	107,74	74,75	1.359.378	1.343.013	98,80	67,23
Kampovi i kampirališta <sup>3</sup>	10.712	9.072	84,69	0,98	37.328	31.679	84,87	1,59
Hosteli	41.664	40.717	97,73	4,42	83.867	76.938	91,74	3,85
Lječilišta	2.182	1.792	82,13	0,19	16.565	15.573	94,01	0,78
Kućanstva - sobe, apartmani, kuće za odmor <sup>2</sup>	146.189	150.319	102,83	16,31	452.161	464.262	102,68	23,24
Ostali objekti	29.746	30.808	103,57	3,34	82.804	66.298	80,07	3,32
<b>UKUPNO OBJEKTI</b>	<b>870.018</b>	<b>921.747</b>	<b>105,95</b>	<b>100,00</b>	<b>2.032.103</b>	<b>1.997.763</b>	<b>98,31</b>	<b>100,00</b>

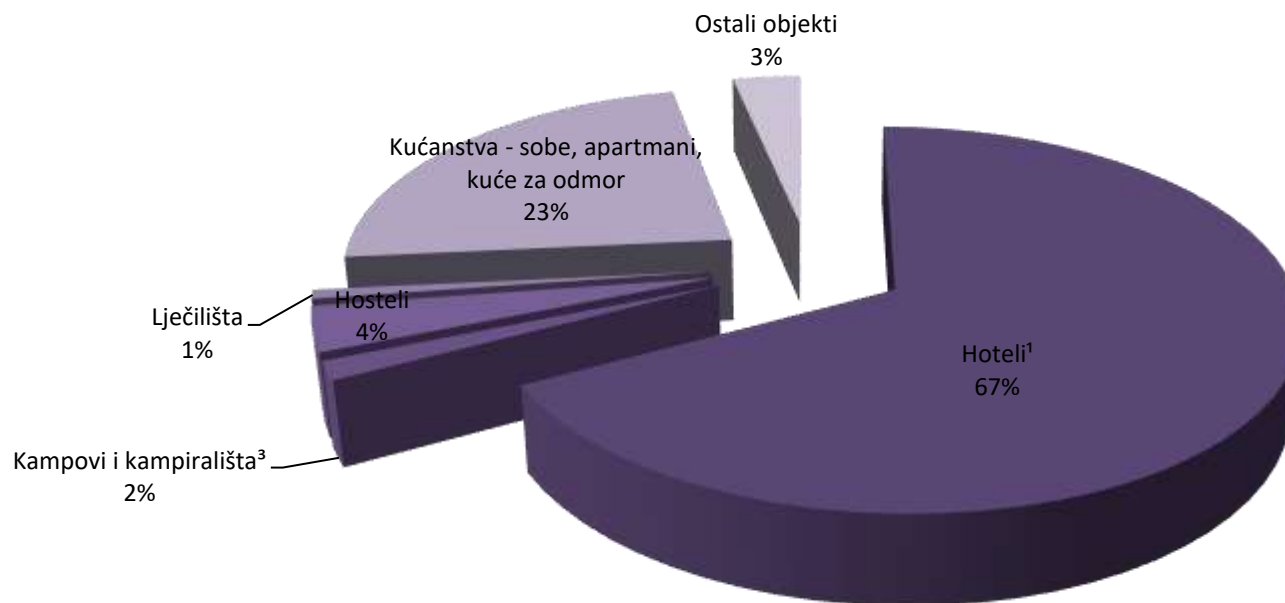
IZVOR: Državni zavod za statistiku

- 1) Obuhvaćeni su hoteli, hoteli baštine, aparthoteli i integralni hoteli.  
2) Obuhvaćene su sobe za iznajmljivanje, apartmani, studio-apartmani, kuće za odmor u kućanstvima i seljačkim kućanstvima  
3) Obuhvaćeni su kampovi, kampirališta, kamp-odmorišta, kampovi u kućanstvu i u seljačkom kućanstvu

### **Promet po vrstama objekata:**

- 74,7% turista boravilo je u hotelima koji bilježe 689,0 tisuća dolazaka (rast 7,7%) i 1,3 milijuna noćenja (pad 1,2%)
- slijedi privatni smještaj koji je ostvario 150,3 tisuća dolazaka (rast 2,8%) i 464,2 tisuće noćenja (rast 2,7%) te hosteli s 40,7 tisuća dolazaka (pad 2,3%) i ostvarenih 76,9 tisuća noćenja (pad 8,7%)

### UDJEL NOĆENJA PO VRSTAMA OBJEKATA ZA SMJEŠTAJ SIJEČANJ-OŽUJAK 2019.



#### **Struktura noćenja po vrstama objekata za smještaj:**

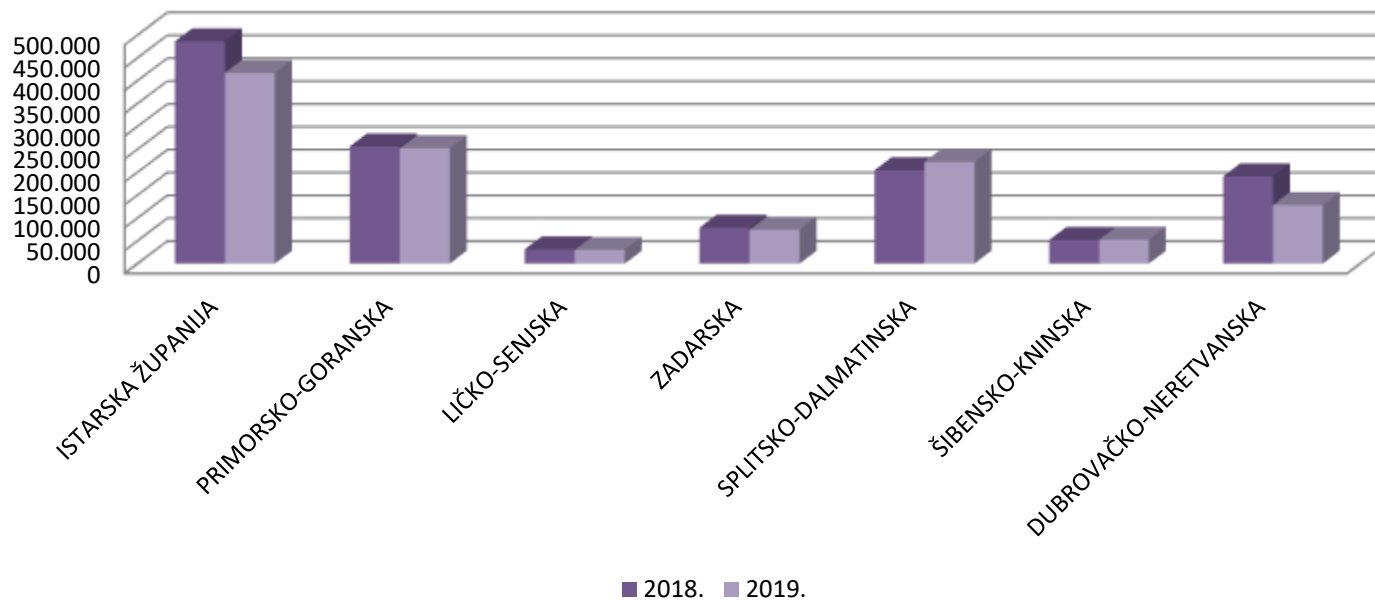
- u strukturi noćenja, najviše ih je ostvareno u hotelima, odnosno 67%
- slijede privatni smještaj u kojima je ostvareno 23% ukupnih noćenja te hosteli u kojima je ostvareno 4% ukupnih noćenja

**TURISTIČKI PROMET PO ŽUPANIJAMA SIJEČANJ-OŽUJAK 2019.**

ŽUPANIJE	TURISTI		INDEX	NOĆENJA		INDEX
	2018.	2019.	19./18.	2018.	2019.	19./18.
ZAGREBAČKA ŽUPANIJA	12.291	15.374	125,08	24.424	29.009	118,77
KRAPINSKO-ZAGORSKA	33.103	35.489	107,21	83.217	84.309	101,31
SISAČKO-MOSLAVAČKA	6.386	6.556	102,66	19.867	19.317	97,23
KARLOVAČKA ŽUPANIJA	16.085	20.223	125,73	24.472	29.575	120,85
VARAŽDINSKA ŽUPANIJA	11.464	11.817	103,08	33.422	31.291	93,62
KOPRIVNIČKO-KRIŽEVAČKA	3.106	3.126	100,64	7.558	6.595	87,26
BJELOVARSKO-BILOGORSKA	5.083	5.337	105,00	17.056	17.876	104,81
PRIMORSKO-GORANSKA	105.469	100.847	95,62	256.285	252.353	98,47
LIČKO-SENJSKA	23.942	23.154	96,71	31.357	29.998	95,67
VIROVITIČKO-PODRAVSKA	3.246	3.409	105,02	9.163	8.532	93,11
POŽEŠKO-SLAVONSKA	2.960	3.633	122,74	6.348	7.707	121,41
BRODSKO-POSAVSKA	4.837	5.482	113,33	9.106	8.995	98,78
ZADARSKA	40.688	42.238	103,81	78.979	74.526	94,36
OSJEČKO-BARANJSKA	16.896	17.157	101,54	34.500	35.973	104,27
ŠIBENSKO-KNINSKA	21.986	24.386	110,92	52.166	52.373	100,40
VUKOVARSKO-SRIJEMSKA	16.203	18.107	111,75	25.723	25.562	99,37
SPLITSKO-DALMATINSKA	88.214	104.965	118,99	204.552	222.493	108,77
ISTARSKA ŽUPANIJA	163.222	150.692	92,32	486.138	417.112	85,80
DUBROVAČKO-NERETVANSKA	79.029	111.020	140,48	191.048	128.312	67,16
MEĐIMURSKA ŽUPANIJA	15.880	16.185	101,92	38.213	36.589	95,75
GRAD ZAGREB	199.928	202.550	101,31	398.509	404.687	101,55
<b>UKUPNO ŽUPANIJE</b>	<b>870.018</b>	<b>921.747</b>	<b>105,95</b>	<b>2.032.103</b>	<b>1.997.763</b>	<b>94,64</b>

IZVOR: Državni zavod za statistiku

### NOĆENJE TURISTA U PRIMORSKIM ŽUPANIJAMA SIJEČANJ-OŽUJAK 2019.



#### Županije:

- najveći broj dolazaka i noćenja ostvarila je Istarska županija s 150,6 tisuća dolazaka (pad 7,7%) i 417,1 tisuća noćenja (pad 14,2%), slijedi ju Dubrovačko-neretvanska županija s 111,0 tisuća dolazaka (rast 40,5%) i 128,3 tisuća noćenja (pad 32,8%) te Primorsko-goranska županija s 100,8 tisuća dolazaka (pad 4,4%) i 252,3 tisuća noćenja (pad 1,5%).