



Kvarner
RIJEKA
Raznolikost je lijepa

TURISTIČKA ZAJEDNICA GRADA RIJEKE
TURISTIČKI INFORMATIVNI CENTAR

RIJEKA TOURIST BOARD
TOURIST INFORMATION CENTRE

Klasa: 903-01/18-01
Ur. broj: 04-03-18-07
Rijeka, 05.07.2018.

TURISTIČKI PROMET NA PODRUČJU GRADA RIJEKE ZA RAZDOBLJE OD 01.01. DO 30.06.2018. GODINE S USPOREDBOM NA ISTO RAZDOBLJE 2017. GODINE

Na području grada Rijeke u razdoblju od 01.01. do 30.06.2018. godine prosječni broj ukupno raspoloživih ležajeva iznosio je 4.585. U funkciji je bilo četiri hotela s 555 ležajeva, dva prenoćišta s 396 ležajeva, petnaest hostela s prosječnim brojem od 414 ležajeva te privatni smještaj s prosječnim brojem od 795 smještajnih jedinica i 3.220 ležajeva.

Ostvareno je 55.023 dolazaka, što je 15% više u odnosu na isto razdoblje 2017. godine. Strani su turisti ostvarili 41.445 dolazaka. U usporedbi s istim razdobljem 2017. godine broj stranih dolazaka veći je za 16% i u ukupnom broju dolazaka strani turisti sudjelovali su sa 75%. Domaći turisti ostvarili su 13.578 dolazaka. U usporedbi s istim razdobljem 2017. godine broj domaćih dolazaka veći je za 11%, a u ukupnom broju dolazaka domaći turisti sudjelovali su s 25%.

Ostvaren je turistički promet od 128.807 noćenja, što je 19% više u odnosu na isto razdoblje 2017. godine. Strani turisti ostvarili su 97.506 noćenja. U usporedbi s istim razdobljem 2017. godine broj stranih noćenja veći je za 16%, dok su u ukupno ostvarenim noćenjima strani turisti sudjelovali sa 76%. Domaći turisti ostvarili su 31.301 noćenje. U usporedbi s istim razdobljem 2017. godine broj domaćih noćenja veći je za 30%, dok su u ukupno ostvarenim noćenjima domaći turisti sudjelovali s 24%.

Na području grada Rijeke najviše noćenja ostvarili su državljani Italije 12.665, slijede državljani Njemačke 10.665, Bosne i Hercegovine 10.383, SAD-a 8.055, Srbije 5.186, Mađarske 4.520, Republike Koreje 3.637, Francuske 3.604, Austrije 3.571 te Poljske s 2.682 noćenja.

Najviše noćenja ostvaruju turisti iz dobne skupine od 19 do 30 godina te s 31.534 noćenja ostvaruju udio od 24,48% u ukupno ostvarenim noćenjima. Slijede turisti iz dobne skupine od 31 do 40 godina s 24.729 noćenja i udjelom od 19,20%. Turisti iz dobne skupine od 41 do 50 godina ostvarili su 23.019 noćenja i udio od 17,87%, a turisti od 51 do 60 godina ostvarili su 19.470 noćenja i udio od 15,12%. Turisti iz dobne skupine od preko 60 godina s ostvarenih 18.510 noćenja imaju udio od 14,37% u ukupno ostvarenim noćenjima. Djeca od 13 do 18 godina ostvarila su 6.606 noćenja ili 5,13% od ukupno ostvarenih noćenja, a djeca do 12 godina ostvarila su 4.939 noćenja i sudjelovala s 3,83% u ukupno ostvarenim noćenjima.

Strani turisti su u razdoblju od 01.01. do 30.06.2018. godine boravili u prosjeku 2,35 dana. Domaći turisti su u navedenom razdoblju u prosjeku boravili 2,31 dana.

Najviše noćenja ostvareno je u privatnom smještaju na koji otpada 52.587 noćenja, odnosno 40,83%, slijede hoteli s 43.341 noćenjem, odnosno 33,65%, hosteli s 19.250 noćenja, odnosno 14,94%, ostali objekti u nekomercijalnom smještaju s ostvarenih 12.336 noćenja, odnosno 9,58% te prenoćišta s ostvarenih 1.293 noćenja, odnosno 1%.

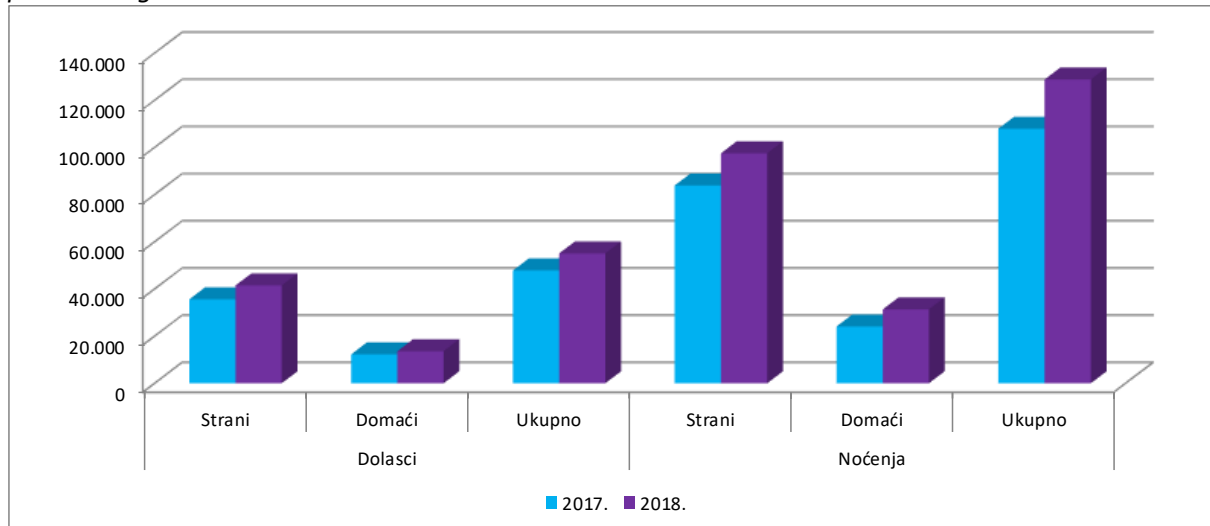
Slijedi statistički prikaz ostvarenog prometa dolazaka i noćenja za razdoblje od 01.01. do 30.06.2018. godine s usporedbom na isto razdoblje 2017. godine te pregled po vrsti smještaja i prosječnom boravku.



Tab.1. Ostvareni dolasci i noćenja domaćih i stranih turista za razdoblje od 01.01. do 30.06.2018. godine s usporedbom na isto razdoblje prethodne godine

	Dolasci			Noćenja		
	Strani	Domaći	Ukupno	Strani	Domaći	Ukupno
2017.	35.580	12.249	47.829	83.863	24.050	107.913
2018.	41.445	13.578	55.023	97.506	31.301	128.807
Indeks 18./17.	116	111	115	116	130	119

Graf 1. Usporedba strukture turista za razdoblje od 01.01. do 30.06.2018. godine s istim razdobljem prethodne godine



Tab.2. Pregled po vrsti smještaja i prosječnom boravku za razdoblje od 01.01. do 30.06.2018. godine

Kategorija	Domaći		Strani		Ukupno		Prosječni boravak		
	Dol.	Noć.	Dol.	Noć.	Dol.	Noć.	Domaći	Strani	Ukupno
Hoteli	5.729	11.136	19.082	32.205	24.811	43.341	1,94	1,69	1,75
Privatni smještaj	4.211	13.604	13.388	38.983	17.599	52.587	3,23	2,91	2,99
Prenoćišta	371	738	184	555	555	1.293	1,99	3,02	2,33
Hosteli	3.263	5.642	7.916	13.608	11.179	19.250	1,73	1,72	1,72
Nekomercijalni smještaj	4	181	875	12.155	879	12.336	45,25	13,89	14,03
Ukupno:	13.578	31.301	41.445	97.506	55.023	128.807	2,31	2,35	2,34



Kvarner
RIJEKA
Raznolikost je lijepa

TURISTIČKA ZAJEDNICA GRADA RIJEKE
TURISTIČKI INFORMATIVNI CENTAR

RIJEKA TOURIST BOARD
TOURIST INFORMATION CENTRE

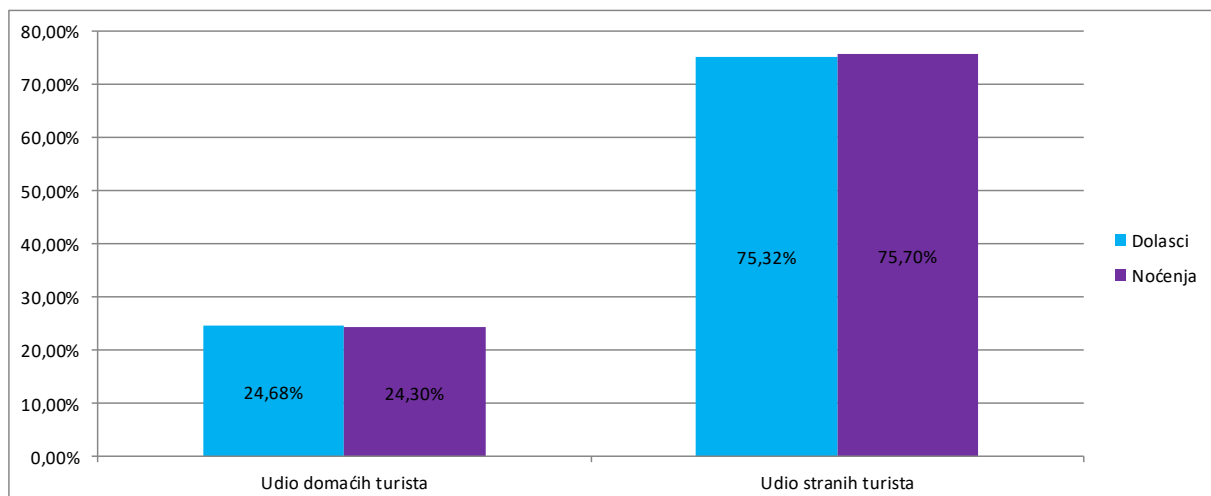
Tab.3. Postotni udio po vrsti smještaja u ukupnim dolascima i noćenjima za razdoblje od 01.01. do 30.06.2018. godine

Kategorija	Domaći		Strani		Ukupno	
	Dol.	Noć.	Dol.	Noć.	Dol.	Noć.
Hoteli	42,20%	35,58%	46,05%	33,02%	45,09%	33,65%
Privatni smještaj	31,01%	43,46%	32,30%	39,98%	31,98%	40,83%
Prenoćišta	2,73%	2,36%	0,44%	0,57%	1,01%	1,00%
Hosteli	24,03%	18,02%	19,10%	13,96%	20,32%	14,94%
Nekomercijalni smještaj	0,03%	0,58%	2,11%	12,47%	1,60%	9,58%
Ukupno:	100,00%	100,00%	100,00%	100,00%	100,00%	100,00%

Tab.4. Postotni udio domaćih i stranih turista u ukupnim dolascima i noćenjima za razdoblje od 01.01. do 30.06.2018. godine

Udio turista	Dolasci	Noćenja
Udio domaćih turista	24,68%	24,30%
Udio stranih turista	75,32%	75,70%
Ukupno	100,00%	100,00%

Graf 2. Postotni udio domaćih i stranih turista u dolascima i noćenjima za razdoblje od 01.01. do 30.06.2018. godine



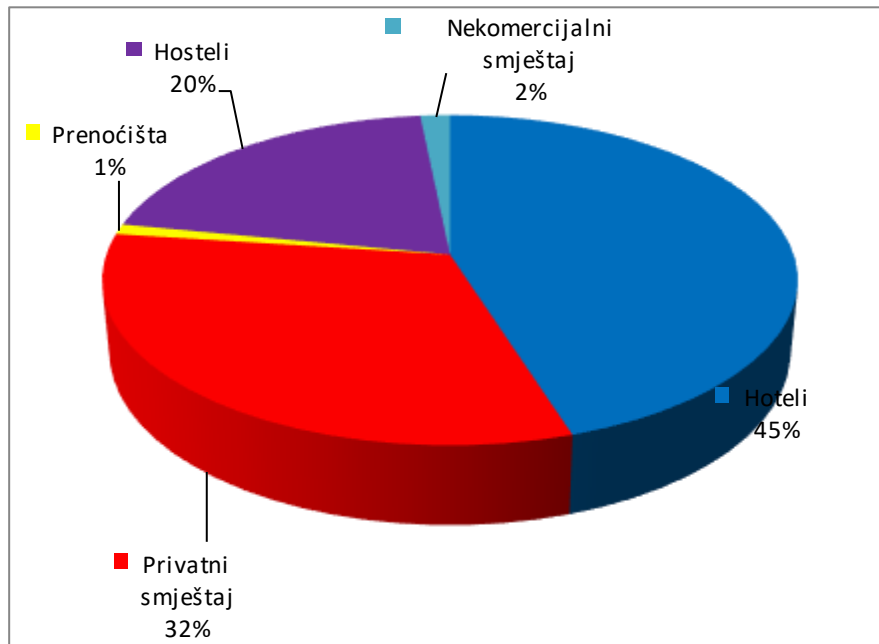


Kvarner
RIJEKA
Raznolikost je lijepa

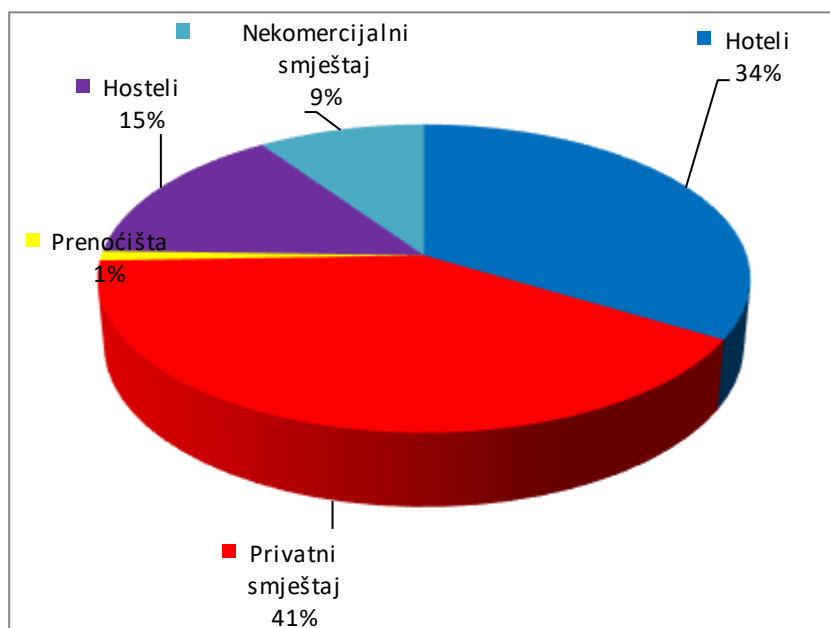
TURISTIČKA ZAJEDNICA GRADA RIJEKE
TURISTIČKI INFORMATIVNI CENTAR

RIJEKA TOURIST BOARD
TOURIST INFORMATION CENTRE

Graf 3. Ostvareni dolasci prema vrsti smještaja za razdoblje od 01.01. do 30.06.2018. godine



Graf 4. Ostvarena noćenja prema vrsti smještaja za razdoblje od 01.01. do 30.06.2018. godine



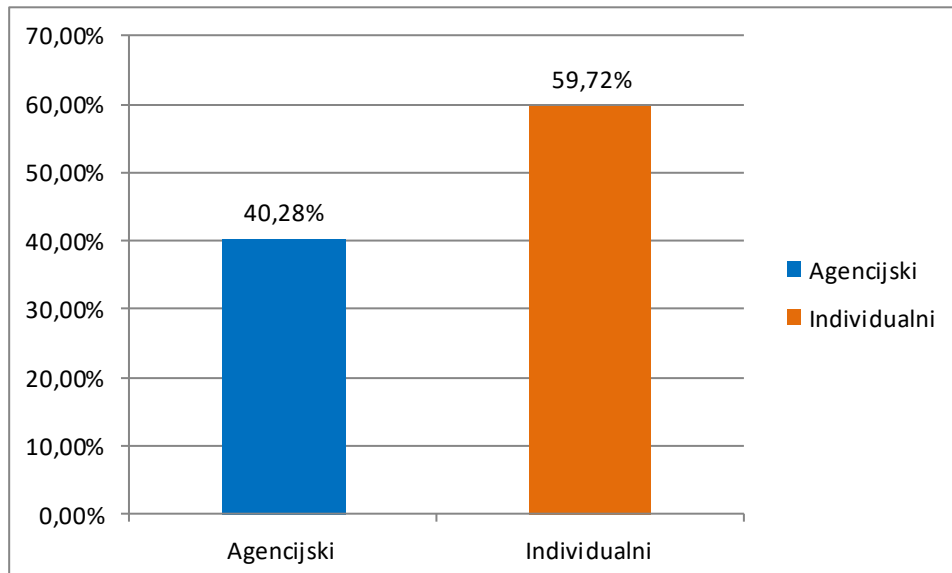


Kvarner
RIJEKA
Raznolikost je lijepa

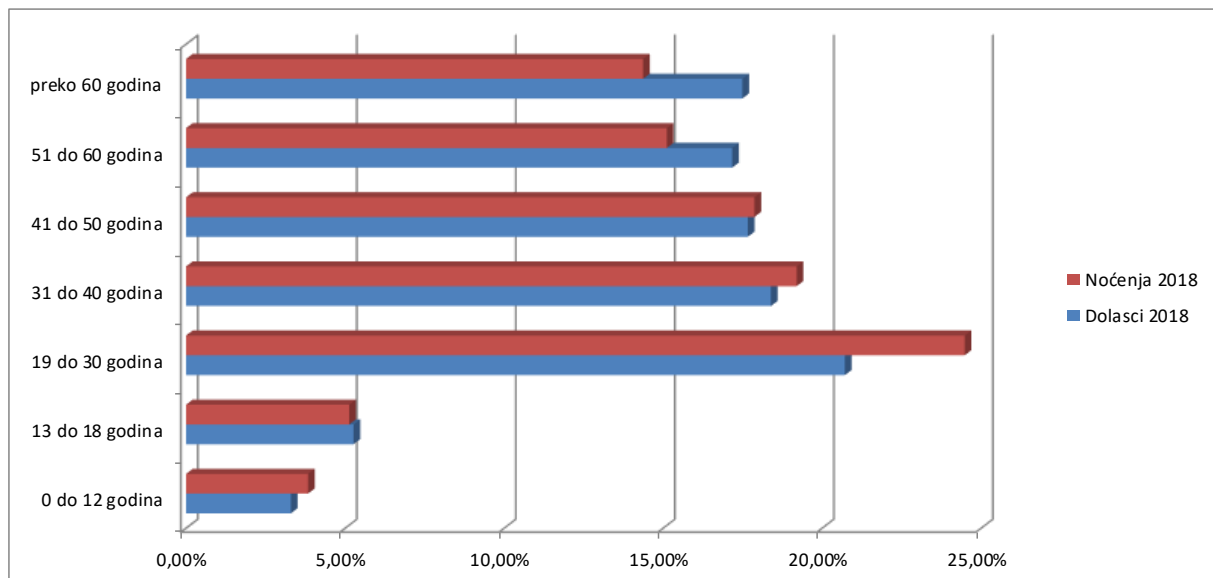
TURISTIČKA ZAJEDNICA GRADA RIJEKE
TURISTIČKI INFORMATIVNI CENTAR

RIJEKA TOURIST BOARD
TOURIST INFORMATION CENTRE

Graf 5. Postotni udio turista prema vrsti dolaska za razdoblje od 01.01. do 30.06.2018. godine



Graf 6. Postotni udio strukture turista prema dobnim skupinama za razdoblje od 01.01. do 30.06.2018. godine



Napomena: podaci iz eVisitor informacijskog sustava. Vrijeme ažurnosti podataka: 5.7.2018. 8:09
Rijeka, srpanj 2018. godine