

DOLASCI I NOĆENJA TURISTA U 2017. TOURIST ARRIVALS AND NIGHTS IN 2017

Dvoznamenkasti porast ukupnih dolazaka i noćenja turista

U 2017. došla su 17,4 milijuna turista koji su ostvarili 86,2 milijuna noćenja u turističkim smještajnim objektima u Hrvatskoj. U 2017. u odnosu na 2016. ostvareno je 13% više dolazaka i 11% više noćenja turista.

U strukturi ukupno ostvarenih dolazaka turista, 89% čine dolasci stranih turista, a 11% dolasci domaćih turista. U 2017. u odnosu na 2016. došlo je 5% više domaćih turista, a 14% više stranih.

U strukturi ukupno ostvarenih noćenja, 93% ostvarili su strani turisti, a 7% domaći. U 2017. u odnosu na 2016. domaći turisti ostvarili su 3% više noćenja, a strani 11% više.

Njemački turisti ostvarili najviše noćenja

Turisti iz Njemačke ostvarili su najviše noćenja u 2017., i to 19,5 milijuna, što je 24% ukupno ostvarenih noćenja stranih turista. U prosjeku su ostvarili 8 noćenja po dolasku. Najviše su noćili u Istarskoj županiji, u kojoj su ostvarili 8,6 milijuna noćenja.

Slijede noćenja turista iz Slovenije i Austrije (svaka po 9%), Poljske (8%), Češke i Italije (svaka po 6%), Ujedinjene Kraljevine (5%), Nizozemske, Mađarske i Slovačke (svaka po 4%), što je ukupno 79%. Turisti iz ostalih zemalja ostvarili su 21% noćenja.

Turisti najviše noćili u skupini Odmarališta i slični objekti za kraći odmor

U skupini 55.2 Odmarališta i slični objekti za kraći odmor ostvareno je najviše noćenja, i to 42 milijuna (što je 49% ukupno ostvarenih noćenja). Najviše noćenja ostvarili su turisti iz Njemačke (21%), Poljske (11%), Češke (8%), Slovenije i Hrvatske (svaka po 7%), Italije (6%), Austrije i Slovačke (svaka po 5%). U toj skupini u 2017. u odnosu na 2016. ostvareno je 19% više dolazaka i 15% više noćenja turista.

U skupini 55.1 Hoteli i sličan smještaj ostvareno je 25 milijuna noćenja, (što je 28% ukupno ostvarenih noćenja). Najviše noćenja ostvarili su turisti iz Njemačke (16%), Austrije (12%), Hrvatske (10%), Ujedinjene Kraljevine (8%), Slovenije i Italije (svaka po 5%) te Češke (4%). U toj skupini u 2017. u odnosu na 2016. dolasci turista veći su za 9%, a noćenja turista za 6%.

U skupini 55.3 Kampovi i prostori za kampiranje ostvareno je 19 milijuna noćenja (što je 22% ukupno ostvarenih noćenja). Najviše noćenja ostvarili su turisti iz Njemačke (35%), Slovenije (15%), Nizozemske i Austrije (svaka po 10%), Italije (7%) i Češke (4%). U toj skupini u 2017. u odnosu na 2016. dolasci i noćenja turista veći su za 9%.

Two-digit increase in tourist arrivals and nights

In 2017, there were 17.4 million tourist arrivals and 86.2 million tourist nights recorded in tourist accommodation establishments in Croatia. In 2017, as compared to 2016, arrivals increased by 13% and nights by 11%.

Concerning the structure of total tourist arrivals, the share of foreign tourist arrivals was 89% and of domestic ones 11%. In 2017, as compared to 2016, the number of domestic tourist arrivals increased by 5% and of foreign ones by 14%.

Concerning the structure of total tourist nights, foreign tourists realised 93% and domestic tourists 7% of tourist nights. In 2017, as compared to 2016, the number of domestic tourist nights increased by 3% and of foreign ones by 11%.

Tourists from Germany realised the highest number of tourist nights

The most foreign tourist nights in 2017 were realised by tourists from Germany, i.e. 19.5 million, which is 24% of total realised nights of foreign tourists. They realised 8 nights per arrival on average. The most nights were realised in the County of Istria, i.e. 8.6 million.

These were followed by tourists from Slovenia and Austria (9% each), Poland (8%), Czech Republic and Italy (6% each), the United Kingdom (5%), the Netherlands, Hungary and Slovakia (4% each), which makes a total of 79%. Tourists from other countries realised 21% of tourist nights.

The most tourist nights were realised in group Holiday and short-stay accommodation

The most nights (42 million or 49%) were realised in group 55.2 Holiday and other short-stay accommodation, where most nights were realised by tourists from Germany (21%), Poland (11%), Czech Republic (8%), Slovenia and the Republic of Croatia (7% each), Italy (6%), Austria and Slovakia (5% each). In 2017, as compared to 2016, there were 19% more tourist arrivals and 15% more tourist nights in this group.

In group 55.1 Hotels and similar accommodation, there were 25 million nights (which accounts for 28% of the total realised nights). The most nights were realised by tourists from Germany (16%), Austria (12%), the Republic of Croatia (10%), the United Kingdom (8%), Slovenia and Italy (5% each) and Czech Republic (4%). In this group, tourist arrivals increased by 9% and tourist nights by 6% in 2017, as compared to 2016.

In group 55.3 Camping sites and camping grounds, there were 19 million nights (which accounts for 22% of the total realised nights). The most nights were realised by tourists from Germany (35%), Slovenia (15%), the Netherlands and Austria (10% each), Italy (7%) and Czech Republic (4%). In this group, tourist arrivals and nights increased by 9% in 2017, as compared to 2016.

Istarska županija prva po broju ostvarenih noćenja

Najviše noćenja turista u 2017. ostvarila je Istarska županija, i to 25 milijuna noćenja, što je 29% ukupno ostvarenih noćenja. Turisti su u prosjeku ostvarili 6 noćenja po dolasku.

Slijede noćenja ostvarena u Splitsko-dalmatinskoj županiji (19%), u Primorsko-goranskoj (17%), u Zadarskoj (11%), u Dubrovačko-neretvanskoj (9%) i Šibensko-kninskoj županiji (6%), što je ukupno 91%. U svim navedenim županijama zabilježen je porast i dolazaka i noćenja turista.

Dubrovnik – grad s najviše ostvarenih noćenja

U Dubrovniku je ostvareno najviše turističkih noćenja u 2017., i to 3,9 milijuna noćenja. U strukturi ukupno ostvarenih noćenja, 4% noćenja ostvarili su domaći turisti, a 96% strani turisti. Turisti iz Ujedinjene Kraljevine ostvarili su najviše noćenja, i to 861 tisuću.

Turisti u dobnoj skupini od 25 do 34 godine ostvarili su najviše noćenja, i to 779 tisuća.

Domaći turisti najviše noćili u Gradu Zagrebu, a strani u Dubrovniku

Domaći turisti najviše noćenja ostvarili su u Gradu Zagrebu, Crikvenici, Malom Lošinj, Vodicama, Šibeniku, Dubrovniku, Opatiji te u Biogradu na Moru, što je 26% od ukupno ostvarenih noćenja domaćih turista.

Strani turisti najviše noćenja ostvarili su u Dubrovniku, Rovinju – Rovigno, Poreču – Parenzo, Medulinu, Umagu – Umago, Splitu, Gradu Zagrebu te u Puli, što je 26% od ukupno ostvarenih noćenja stranih turista.

Turisti u dobi do 14 godina ostvarili najviše noćenja

U 2017. najviše noćenja ostvarili su turisti u dobnoj skupini do 14 godina, i to 16 milijuna noćenja, što je 19% ukupno ostvarenih noćenja. Slijede turisti u dobnoj skupini od 35 do 44 godine s ostvarenih 15 milijuna noćenja, što je 18% ukupno ostvarenih noćenja.

Najviše soba i stalnih postelja raspoloživo u skupini Odmarališta i slični objekti za kraći odmor

Turistima je u 2017. bilo na raspolaganju 402 927 soba, apartmana i mjesta za kampiranje s ukupno 1 065 554 stalnom posteljom. Struktura stalnih postelja prema skupinama NKD-a 2007., odjeljak 55, bila je sljedeća: 59,7% u skupini Odmarališta i slični objekti za kraći odmor, 24,1% u skupini Kampovi i prostori za kampiranje, 15,6% u skupini Hoteli i sličan smještaj te 0,6% u skupini Ostali smještaj.

County of Istria first in number of realised tourist nights

The County of Istria realised the largest number of tourist nights in 2017, as much as 25 million nights, which is 29% of total realised nights. They realised 6 nights per arrival on average.

These were followed by nights realised in the County of Split-Dalmatia (19%), Primorje-Gorski kotar (17%), Zadar (11%), Dubrovnik-Neretva (9%) and Šibenik-Knin (6%), which makes a total of 91%. All the mentioned counties recorded an increase both in tourist arrivals and tourist nights.

Dubrovnik, city with the most tourist nights realised

The most tourist nights in 2017 were realised in Dubrovnik, i.e. 3.9 million nights. In the structure of total realised nights, domestic tourists realised 4% of tourist nights, while foreign tourists realised 96% of nights. The most foreign tourist nights were realised by tourists from the United Kingdom (861 thousand nights).

Tourists aged 25 to 34 realised the most nights, i.e. 779 thousand.

Domestic tourists realised the most nights in the City of Zagreb, while foreign tourists realised the most nights in Dubrovnik

The most nights of domestic tourists were realised in the City of Zagreb, Crikvenica, Mali Lošinj, Vodice, Šibenik, Dubrovnik, Opatija and Biograd na Moru, which is 26% of total domestic tourist nights.

The most nights of foreign tourists were realised in Dubrovnik, Rovinj – Rovigno, Poreč – Parenzo, Medulin, Umag – Umago, Split, the City of Zagreb and Pula, which is 26% of total foreign tourist nights.

Tourists aged up to 14 realised the most nights

In 2017, tourists aged up to 14 realised the most nights, i.e. 16 million nights, which accounts for 19% of total realised nights. These were followed by tourists aged 35 to 44, who realised 15 million nights, which accounts for 18% of total realised nights.

The most rooms and permanent beds available in group Holiday and other short-stay accommodation

In 2017, there were 402 927 rooms, apartments and camping sites in Croatia available to tourists, with a total of 1 065 554 permanent beds. The structure of permanent beds according to the NKD 2007. groups, division 55, was as follows: 59.7% in group Holiday and other short-stay accommodation, 24.1% in group Camping sites and camping grounds, 15.6% in group Hotels and similar accommodation and 0.6% in group Other accommodation.

1. DOLASCI I NOĆENJA TURISTA TOURIST ARRIVALS AND NIGHTS

	Dolasci Arrivals			Noćenja Nights			2017.		
	2016.	2017.	indeksi Indices 2017. 2016.	2016.	2017.	indeksi Indices 2017. 2016.	struktura noćenja, % Structure, of nights (%)	prosječan broj noćenja po dolasku Average number of nights per arrival	
Ukupno	15 463 160	17 430 580	112,7	77 918 855	86 200 261	110,6	100,0	4,9	Total
Domaći turisti	1 748 590	1 837 681	105,1	5 819 465	5 978 264	102,7	6,9	3,3	Domestic tourists
Strani turisti	13 714 570	15 592 899	113,7	72 099 390	80 221 997	111,3	93,1	5,1	Foreign tourists

2. DOLASCI I NOĆENJA STRANIH TURISTA PREMA ZEMLJI PREBIVALIŠTA
FOREIGN TOURISTS ARRIVALS AND NIGHTS, BY COUNTRY OF RESIDENCE

	Dolasci Arrivals			Noćenja Nights					
	2016.	2017.	indeksi Indices 2017. 2016.	2016.	2017.	indeksi Indices 2017. 2016.	2017.		
							struktura noćenja, % Structure, of nights (%)	prosječan broj noćenja po dolasku Average number of nights per arrival	
Ukupno	13 714 570	15 592 899	113,7	72 099 390	80 221 997	111,3	100,0	5,1	Total
Albanija	27 309	24 020	88,0	53 361	47 641	89,3	0,1	2,0	Albania
Austrija	1 230 757	1 331 215	108,2	6 504 176	6 990 661	107,5	8,7	5,3	Austria
Belgija	181 890	202 796	111,5	859 426	951 024	110,7	1,2	4,7	Belgium
Bjelorusija	12 876	16 160	125,5	77 216	88 310	114,4	0,1	5,5	Belarus
Bosna i Hercegovina	331 314	354 018	106,9	1 479 168	1 546 753	104,6	1,9	4,4	Bosnia and Herzegovina
Bugarska	63 418	64 982	102,5	119 118	128 358	107,8	0,2	2,0	Bulgaria
Cipar	2 757	2 626	95,2	8 009	7 632	95,3	0,0	2,9	Cyprus
Crna Gora	18 381	19 368	105,4	42 536	44 920	105,6	0,1	2,3	Montenegro
Češka	688 843	741 757	107,7	4 770 319	5 067 098	106,2	6,3	6,8	Czech Republic
Danska	104 071	123 662	118,8	699 846	809 586	115,7	1,0	6,5	Denmark
Estonija	21 576	27 782	128,8	93 048	118 704	127,6	0,1	4,3	Estonia
Finska	84 862	106 400	125,4	427 320	525 051	122,9	0,7	4,9	Finland
Francuska	490 604	536 072	109,3	1 882 270	1 969 831	104,7	2,5	3,7	France
Grčka	33 473	33 521	100,1	67 469	66 552	98,6	0,1	2,0	Greece
Irska	57 761	76 685	132,8	258 486	344 581	133,3	0,4	4,5	Ireland
Island	3 585	5 030	140,3	13 581	23 540	173,3	0,0	4,7	Iceland
Italija	1 086 584	1 110 219	102,2	4 927 235	4 915 170	99,8	6,1	4,4	Italy
Kosovo	11 182	11 962	107,0	28 371	30 714	108,3	0,0	2,6	Kosovo
Letonija	19 293	26 150	135,5	77 037	97 331	126,3	0,1	3,7	Latvia
Lihtenštajn	1 082	1 233	114,0	5 886	5 808	98,7	0,0	4,7	Liechtenstein
Litva	36 335	45 399	124,9	151 111	179 780	119,0	0,2	4,0	Lithuania
Luksemburg	8 200	9 105	111,0	41 218	44 483	107,9	0,1	4,9	Luxembourg
Mađarska	486 249	545 789	112,2	2 527 632	2 769 749	109,6	3,5	5,1	Hungary
Makedonija	29 540	30 154	102,1	104 519	104 827	100,3	0,1	3,5	Macedonia
Malta	2 493	3 006	120,6	9 064	10 321	113,9	0,0	3,4	Malta
Nizozemska	389 112	442 692	113,8	2 660 569	2 904 353	109,2	3,6	6,6	Netherlands
Norveška	142 618	172 077	120,7	889 613	1 058 398	119,0	1,3	6,2	Norway
Njemačka	2 269 843	2 615 900	115,2	17 074 476	19 525 823	114,4	24,3	7,5	Germany
Poljska	756 773	934 336	123,5	4 963 146	6 056 181	122,0	7,5	6,5	Poland
Portugal	36 988	47 817	129,3	95 607	115 566	120,9	0,1	2,4	Portugal
Rumunjska	93 299	104 991	112,5	380 217	412 445	108,5	0,5	3,9	Romania
Rusija	107 618	119 689	111,2	738 168	806 365	109,2	1,0	6,7	Russian Federation
Slovačka	389 698	425 173	109,1	2 605 519	2 794 329	107,2	3,5	6,6	Slovakia
Slovenija	1 297 760	1 297 681	100,0	7 138 759	7 140 125	100,0	8,9	5,5	Slovenia
Srbija	111 793	122 881	109,9	476 873	511 813	107,3	0,6	4,2	Serbia
Španjolska	221 978	250 387	112,8	482 219	534 065	110,8	0,7	2,1	Spain
Švedska	256 384	294 281	114,8	1 405 252	1 571 052	111,8	2,0	5,3	Sweden
Švicarska	224 444	250 601	111,7	981 007	1 088 400	110,9	1,4	4,3	Switzerland
Turska	31 803	34 263	107,7	84 407	92 449	109,5	0,1	2,7	Turkey
Ujedinjena Kraljevina	594 674	750 675	126,2	3 024 892	3 809 782	125,9	4,7	5,1	United Kingdom
Ukrajina	64 562	77 857	120,6	415 557	468 711	112,8	0,6	6,0	Ukraine
Ostale europske zemlje	7 980	6 139	76,9	31 236	28 183	90,2	0,0	4,6	Other European countries
Južnoafrička Republika	13 059	18 621	142,6	36 946	48 630	131,6	0,1	2,6	South Africa
Maroko	2 535	3 394	133,9	8 198	11 024	134,5	0,0	3,2	Morocco
Tunis	1 479	1 246	84,2	4 426	3 959	89,4	0,0	3,2	Tunisia
Ostale afričke zemlje	14 973	12 767	85,3	63 600	49 732	78,2	0,1	3,9	Other African countries
Kanada	109 720	136 519	124,4	293 247	363 585	124,0	0,5	2,7	Canada
SAD	334 626	451 947	135,1	877 917	1 178 063	134,2	1,5	2,6	USA
Ostale zemlje Sjeverne Amerike	2 024	3 307	163,4	8 212	11 622	141,5	0,0	3,5	Other North American countries

2. DOLASCI I NOĆENJA STRANIH TURISTA PREMA ZEMLJI PREBIVALIŠTA
FOREIGN TOURISTS ARRIVALS AND NIGHTS, BY COUNTRY OF RESIDENCE

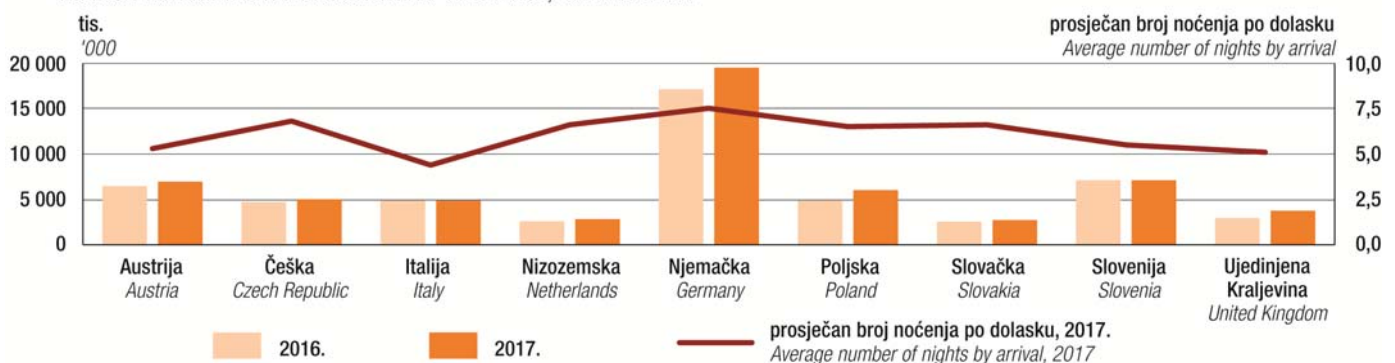
(nastavak)
 (continued)

	Dolasci Arrivals			Noćenja Nights					
	2016.	2017.	indeksi Indices 2017. 2016.	2016.	2017.	indeksi Indices 2017. 2016.	2017.		
							struktura noćenja, % Structure, of nights (%)	prosječan broj noćenja po dolasku Average number of nights per arrival	
Argentina	29 147	40 589	139,3	71 567	91 843	128,3	0,1	2,3	Argentina
Brazil	46 851	62 219	132,8	108 276	141 159	130,4	0,2	2,3	Brazil
Čile	8 716	10 287	118,0	21 768	25 264	116,1	0,0	2,5	Chile
Meksiko	10 297	13 309	129,3	23 758	29 981	126,2	0,0	2,3	Mexico
Ostale zemlje Južne i Srednje Amerike	25 042	28 812	115,1	69 652	74 389	106,8	0,1	2,6	Other South and Central American countries
Hong Kong, Kina	23 476	30 987	132,0	31 443	41 002	130,4	0,1	1,3	Hong Kong, China
Indija	33 376	55 745	167,0	76 212	124 251	163,0	0,2	2,2	India
Indonezija	6 404	8 797	137,4	10 626	15 586	146,7	0,0	1,8	Indonesia
Izrael	53 376	56 952	106,7	117 835	142 400	120,8	0,2	2,5	Israel
Japan	119 774	142 043	118,6	181 380	221 360	122,0	0,3	1,6	Japan
Jordan	960	1 355	141,1	2 672	4 249	159,0	0,0	3,1	Jordan
Katar	1 066	4 957	465,0	4 328	8 076	186,6	0,0	1,6	Qatar
Kazahstan	2 625	2 992	114,0	16 681	18 174	109,0	0,0	6,1	Kazakhstan
Kina	101 594	159 301	156,8	153 941	234 836	152,5	0,3	1,5	China
Koreja, Republika	375 142	448 636	119,6	447 354	548 624	122,6	0,7	1,2	Korea, Republic of
Kuvajt	1 526	2 241	146,9	4 203	7 318	174,1	0,0	3,3	Kuwait
Makao, Kina	326	247	75,8	516	616	119,4	0,0	2,5	Macau, China
Malezija ¹⁾	-	32 005	-	-	51 027	-	0,1	1,6	Malaysia ¹⁾
Oman	620	992	160,0	1 376	2 468	179,4	0,0	2,5	Oman
Singapur ¹⁾	-	40 658	-	-	63 112	-	0,1	1,6	Singapore ¹⁾
Tajland	17 019	28 869	169,6	25 817	41 657	161,4	0,1	1,4	Thailand
Tajvan, Kina	83 094	125 561	151,1	98 778	148 740	150,6	0,2	1,2	Taiwan, China
Ujedinjeni Arapski Emirati	4 660	8 457	181,5	12 104	21 352	176,4	0,0	2,5	United Arab Emirates
Ostale azijske zemlje ¹⁾	82 735	43 528	-	182 671	120 178	-	0,1	2,8	Other Asian countries ¹⁾
Australija	147 621	186 323	126,2	396 781	488 437	123,1	0,6	2,6	Australia
Novi Zeland	25 151	31 271	124,3	62 727	77 837	124,1	0,1	2,5	New Zealand
Ostale zemlje Oceanije	3 794	1 414	37,3	9 439	4 981	52,8	0,0	3,5	Other countries of Oceania

1) Od 2017. Malezija i Singapur izdvojeni su iz Ostalih azijskih zemalja te se prate samostalno.

1) Since 2017, Malaysia and Singapore have been excluded from Other Asian countries and are now observed separately.

G-1. NOĆENJA STRANIH TURISTA PREMA ZEMLJI PREBIVALIŠTA U 2016. I 2017.
FOREIGN TOURIST NIGHTS BY COUNTRY OF RESIDENCE, 2016 AND 2017



3. DOLASCI I NOĆENJA TURISTA PREMA NKD-u 2007., ODJELJAK 55, I VRSTAMA TURISTIČKIH SMJEŠTAJNIH OBJEKATA
TOURIST ARRIVALS AND NIGHTS, ACCORDING TO DIVISION 55 OF NKD 2007. AND BY TYPES OF TOURIST ACCOMMODATION
ESTABLISHMENTS

	Dolasci Arrivals			Noćenja Nights			
	2016.	2017.	indeksi Indices 2017. 2016.	2016.	2017.	indeksi Indices 2017. 2016.	
Ukupno	15 463 160	17 430 580	112,7	77 918 855	86 200 261	110,6	<i>Total</i>
55.1 Hoteli i sličan smještaj	6 472 979	7 023 218	108,5	23 262 846	24 536 542	105,5	55.1 <i>Hotels and similar accommodation</i>
Hoteli ¹⁾	5 617 371	6 148 662	109,5	18 435 220	19 669 001	106,7	<i>Hotels¹⁾</i>
Turistička naselja	494 944	512 234	103,5	2 935 764	3 021 111	102,9	<i>Tourist resorts</i>
Turistički apartmani	229 813	220 040	95,7	1 406 407	1 315 781	93,6	<i>Tourist apartments</i>
Pansioni ²⁾	114 933	125 600	109,3	399 874	439 495	109,9	<i>Boarding houses²⁾</i>
Guest house	15 918	16 682	104,8	85 581	91 154	106,5	<i>Guest houses</i>
55.2 Odmarališta i slični objekti za kraći odmor	6 372 239	7 564 492	118,7	37 077 652	42 476 731	114,6	55.2 <i>Holiday and other short-stay accommodation</i>
Sobe za iznajmljivanje, apartmani, studio-apartmani, kuće za odmor ³⁾	5 810 895	6 984 520	120,2	35 545 195	40 851 485	114,9	<i>Rooms to let, apartments, studio-type suites, summer houses³⁾</i>
Hosteli	437 835	456 208	104,2	1 034 007	1 123 697	108,7	<i>Hostels</i>
Lječilišta	21 024	20 145	95,8	154 481	152 249	98,6	<i>Spas</i>
Prenoćišta	55 225	55 116	99,8	154 387	164 026	106,2	<i>Overnight accommodations</i>
Odmarališta za djecu	16 765	17 274	103,0	100 150	105 002	104,8	<i>Vacation establishments for children</i>
Gostionice s pružanjem usluge smještaja	6 235	4 103	65,8	9 581	7 235	75,5	<i>Inns offering accommodation services</i>
Planinarski domovi	7 944	9 830	123,7	15 967	20 275	127,0	<i>Mountain lodges</i>
Lovački domovi	3 889	3 613	92,9	8 024	8 036	100,1	<i>Hunting lodges</i>
Učenički domovi ili studentski domovi	12 427	13 683	110,1	55 860	44 726	80,1	<i>Pupils' homes or students' homes</i>
55.3 Kampovi i prostori za kampiranje	2 601 373	2 822 227	108,5	17 483 616	19 081 574	109,1	55.3 <i>Camping sites and camping grounds</i>
Kampovi	2 479 540	2 677 074	108,0	16 776 089	18 247 474	108,8	<i>Camping sites</i>
Kampirališta	49 901	58 116	116,5	246 801	293 172	118,8	<i>Small camps</i>
Kamp-odmorišta	8 766	11 843	135,1	29 490	41 230	139,8	<i>Quickstop camping</i>
Kampovi u kućanstvima	54 674	60 183	110,1	390 179	424 408	108,8	<i>Camping sites in households</i>
Kampovi u seljačkim kućanstvima	3 168	5 024	158,6	9 119	17 807	195,3	<i>Camping sites in rural households</i>
Kamp-odmorišta u kućanstvima	-	97	-	-	170	-	<i>Quickstop camping in households</i>
Kamp-odmorišta u seljačkim kućanstvima	-	113	-	-	559	-	<i>Quickstop camping in rural households</i>
Prostori za kampiranje izvan kampova	5 324	9 777	183,6	31 938	56 754	177,7	<i>Organised off-site camping sites</i>
55.9. Ostali smještaj	16 569	20 643	124,6	94 741	105 414	111,3	55.9 <i>Other accommodation</i>
Objekti za robinzonski turizam	2 179	4 025	184,7	7 740	12 427	160,6	<i>Robinson accommodation establishments</i>
Nekategorizirani objekti	14 390	16 618	115,5	87 001	92 987	106,9	<i>Uncategorised establishments</i>
Domaći turisti	1 748 590	1 837 681	105,1	5 819 465	5 978 264	102,7	<i>Domestic tourists</i>
55.1 Hoteli i sličan smještaj	1 004 646	1 014 086	100,9	2 390 847	2 388 090	99,9	55.1 <i>Hotels and similar accommodation</i>
Hoteli ¹⁾	904 404	914 949	101,2	2 043 045	2 057 075	100,7	<i>Hotels¹⁾</i>
Turistička naselja	51 131	50 351	98,5	202 788	187 402	92,4	<i>Tourist resorts</i>
Turistički apartmani	13 532	11 555	85,4	46 582	39 324	84,4	<i>Tourist apartments</i>
Pansioni ²⁾	34 307	35 761	104,2	93 939	98 703	105,1	<i>Boarding houses²⁾</i>
Guest house	1 272	1 470	115,6	4 493	5 586	124,3	<i>Guest houses</i>

1) Obuhvaćeni su hoteli, hoteli baštine, aparthoteli, difuzni hoteli, integralni hoteli, lječilišni hoteli i hoteli posebnog standarda.

2) Obuhvaćeni su pansioni i lječilišni pansioni.

3) Obuhvaćene su i sobe za iznajmljivanje, apartmani, studio-apartmani, kuće za odmor u kućanstvima i seljačkim kućanstvima.

1) Including hotels, heritage hotels, all-suite hotels, diffuse hotels, integral hotels, spa hotels and special-standard hotels.

2) Including boarding houses and spa boarding houses.

3) Including also rooms to let, apartments, studio-type suites, summer houses in households and in rural households.

3. DOLASCI I NOĆENJA TURISTA PREMA NKD-u 2007., ODJELJAK 55, I VRSTAMA TURISTIČKIH SMJEŠTAJNIH OBJEKATA
TOURIST ARRIVALS AND NIGHTS, ACCORDING TO DIVISION 55 OF NKD 2007. AND BY TYPES OF TOURIST ACCOMMODATION
ESTABLISHMENTS

(nastavak)
(continued)

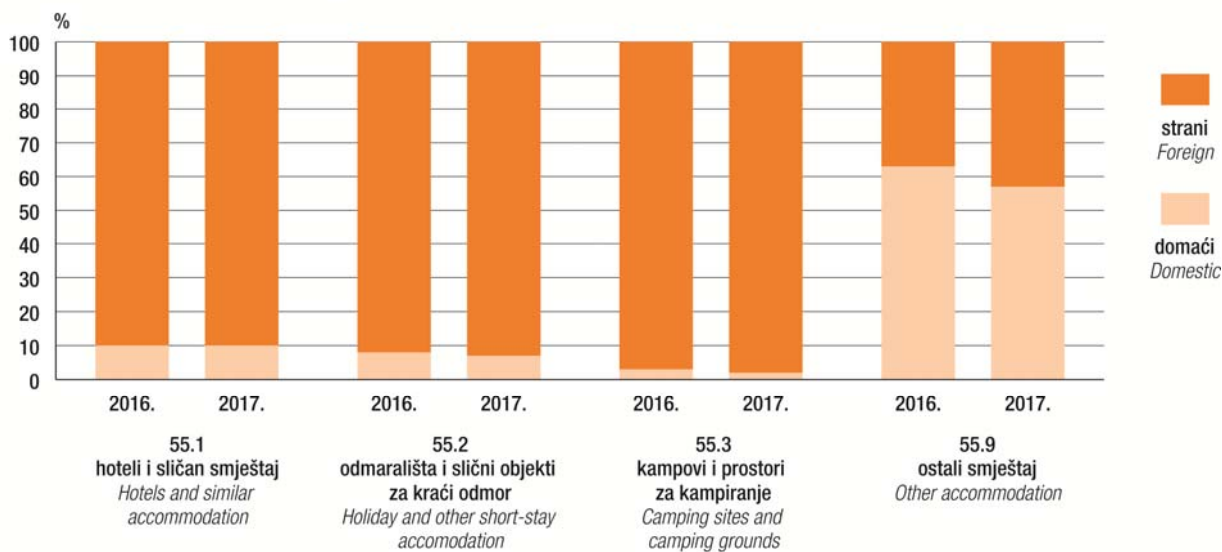
	Dolasci Arrivals			Noćenja Nights			
	2016.	2017.	indeksi Indices 2017. 2016.	2016.	2017.	indeksi Indices 2017. 2016.	
55.2 Odmarališta i slični objekti za kraći odmor	664 140	744 192	112,1	2 922 938	3 096 807	105,9	55.2 <i>Holiday and other short-stay accommodation</i>
Sobe za iznajmljivanje, apartmani, studio-apartmani, kuće za odmor ³⁾	470 413	559 403	118,9	2 358 565	2 571 067	109,0	<i>Rooms to let, apartments, studio-type suites, summer houses³⁾</i>
Hosteli	130 164	128 682	98,9	299 508	290 708	97,1	<i>Hostels</i>
Lječilišta	10 467	8 948	85,5	84 699	78 786	93,0	<i>Spas</i>
Prenoćišta	25 798	22 597	87,6	70 115	63 419	90,4	<i>Overnight accommodations</i>
Odmarališta za djecu	13 901	10 403	74,8	80 263	58 905	73,4	<i>Vacation establishments for children</i>
Gostionice s pružanjem usluge smještaja	2 246	1 344	59,8	3 435	2 523	73,4	<i>Inns offering accommodation services</i>
Planinarski domovi	6 493	8 330	128,3	13 581	17 212	126,7	<i>Mountain lodges</i>
Lovački domovi	1 559	1 177	75,5	3 019	2 390	79,2	<i>Hunting lodges</i>
Učenički domovi ili studentski domovi	3 099	3 308	106,7	9 753	11 797	121,0	<i>Pupils' homes or students' homes</i>
55.3 Kampovi i prostori za kampiranje	70 361	69 955	99,4	445 747	433 146	97,2	55.3 <i>Camping sites and camping grounds</i>
Kampovi	64 493	63 096	97,8	407 874	387 242	94,9	<i>Camping sites</i>
Kampirališta	1 949	2 271	116,5	11 398	13 428	117,8	<i>Small camps</i>
Kamp-odmorišta	185	352	190,3	1 159	2 029	175,1	<i>Quickstop camping</i>
Kampovi u kućanstvima	2 192	2 787	127,1	19 695	24 732	125,6	<i>Camping sites in households</i>
Kampovi u seljačkim kućanstvima	610	587	96,2	1 053	1 164	110,5	<i>Camping sites in rural households</i>
Kamp-odmorišta u kućanstvima	-	5	-	-	28	-	<i>Quickstop camping in households</i>
Kamp-odmorišta u seljačkim kućanstvima	-	21	-	-	114	-	<i>Quickstop camping in rural households</i>
Prostori za kampiranje izvan kampova	932	836	89,7	4 568	4 409	96,5	<i>Organised off-site camping sites</i>
55.9. Ostali smještaj	9 443	9 448	100,1	59 933	60 221	100,5	55.9 <i>Other accommodation</i>
Objekti za robinzonski turizam	421	1 106	262,7	750	1 738	231,7	<i>Robinson accommodation establishments</i>
Nekategorizirani objekti	9 022	8 342	92,5	59 183	58 483	98,8	<i>Uncategorised establishments</i>
Strani turisti	13 714 570	15 592 899	113,7	72 099 390	80 221 997	111,3	<i>Foreign tourists</i>
55.1 Hoteli i sličan smještaj	5 468 333	6 009 132	109,9	20 871 999	22 148 452	106,1	55.1 <i>Hotels and similar accommodation</i>
Hoteli ¹⁾	4 712 967	5 233 713	111,0	16 392 175	17 611 926	107,4	<i>Hotels¹⁾</i>
Turistička naselja	443 813	461 883	104,1	2 732 976	2 833 709	103,7	<i>Tourist resorts</i>
Turistički apartmani	216 281	208 485	96,4	1 359 825	1 276 457	93,9	<i>Tourist apartments</i>
Pansioni ²⁾	80 626	89 839	111,4	305 935	340 792	111,4	<i>Boarding houses²⁾</i>
Guest house	14 646	15 212	103,9	81 088	85 568	105,5	<i>Guest houses</i>
55.2 Odmarališta i slični objekti za kraći odmor	5 708 099	6 820 300	119,5	34 154 714	39 379 924	115,3	55.2 <i>Holiday and other short-stay accommodation</i>
Sobe za iznajmljivanje, apartmani, studio-apartmani, kuće za odmor ³⁾	5 340 482	6 425 117	120,3	33 186 630	38 280 418	115,3	<i>Rooms to let, apartments, studio-type suites, summer houses³⁾</i>
Hosteli	307 671	327 526	106,5	734 499	832 989	113,4	<i>Hostels</i>
Lječilišta	10 557	11 197	106,1	69 782	73 463	105,3	<i>Spas</i>
Prenoćišta	29 427	32 519	110,5	84 272	100 607	119,4	<i>Overnight accommodations</i>
Odmarališta za djecu	2 864	6 871	239,9	19 887	46 097	231,8	<i>Vacation establishments for children</i>
Gostionice s pružanjem usluge smještaja	3 989	2 759	69,2	6 146	4 712	76,7	<i>Inns offering accommodation services</i>
Planinarski domovi	1 451	1 500	103,4	2 386	3 063	128,4	<i>Mountain lodges</i>
Lovački domovi	2 330	2 436	104,5	5 005	5 646	112,8	<i>Hunting lodges</i>
Učenički domovi ili studentski domovi	9 328	10 375	111,2	46 107	32 929	71,4	<i>Pupils' homes or students' homes</i>

3. DOLASCI I NOĆENJA TURISTA PREMA NKD-u 2007., ODJELJAK 55, I VRSTAMA TURISTIČKIH SMJEŠTAJNIH OBJEKATA
TOURIST ARRIVALS AND NIGHTS, ACCORDING TO DIVISION 55 OF NKD 2007. AND BY TYPES OF TOURIST ACCOMMODATION ESTABLISHMENTS

(nastavak)
 (continued)

	Dolasci Arrivals			Noćenja Nights			
	2016.	2017.	indeksi Indices 2017. 2016.	2016.	2017.	indeksi Indices 2017. 2016.	
55.3 Kampovi i prostori za kampiranje	2 531 012	2 752 272	108,7	17 037 869	18 648 428	109,5	55.3 <i>Camping sites and camping grounds</i>
Kampovi	2 415 047	2 613 978	108,2	16 368 215	17 860 232	109,1	<i>Camping sites</i>
Kampirališta	47 952	55 845	116,5	235 403	279 744	118,8	<i>Small camps</i>
Kamp-odmorišta	8 581	11 491	133,9	28 331	39 201	138,4	<i>Quickstop camping</i>
Kampovi u kućanstvima	52 482	57 396	109,4	370 484	399 676	107,9	<i>Camping sites in households</i>
Kampovi u seljačkim kućanstvima	2 558	4 437	173,5	8 066	16 643	206,3	<i>Camping sites in rural households</i>
Kamp-odmorišta u kućanstvima	-	92	-	-	142	-	<i>Quickstop camping in households</i>
Kamp-odmorišta u seljačkim kućanstvima	-	92	-	-	445	-	<i>Quickstop camping in rural households</i>
Prostori za kampiranje izvan kampova	4 392	8 941	203,6	27 370	52 345	191,2	<i>Organised off-site camping sites</i>
55.9. Ostali smještaj	7 126	11 195	157,1	34 808	45 193	129,8	55.9 <i>Other accommodation</i>
Objekti za robinzonski turizam	1 758	2 919	166,0	6 990	10 689	152,9	<i>Robinson accommodation establishments</i>
Nekategorizirani objekti	5 368	8 276	154,2	27 818	34 504	124,0	<i>Uncategorised establishments</i>

G-2. STRUKTURA NOĆENJA TURISTA PREMA NKD-u 2007., ODJELJAK 55 U 2016. I 2017.
STRUCTURE OF TOURIST NIGHTS, ACCORDING TO DIVISION 55 OF NKD 2007, 2016 AND 2017



4. DOLASCI I NOĆENJA TURISTA PREMA NAČINU DOLASKA TURISTA
TOURIST ARRIVALS AND NIGHTS, BY ORGANISATION OF TOURIST ARRIVALS

	Individualno Individual arrangement						Organizirano Organised trip						Total
	dolasci Arrivals			noćenja Nights			dolasci Arrivals			noćenja Nights			
	2016.	2017.	indeksi Indices 2017. 2016.	2016.	2017.	indeksi Indices 2017. 2016.	2016.	2017.	indeksi Indices 2017. 2016.	2016.	2017.	indeksi Indices 2017. 2016.	
Ukupno	9 429 041	11 071 871	117,4	48 848 229	56 600 823	115,9	6 034 119	6 358 709	105,4	29 070 626	29 599 438	101,8	
Domaći turisti	1 147 076	1 248 688	108,9	4 001 190	4 255 309	106,4	601 514	588 993	97,9	1 818 275	1 722 955	94,8	Domestic tourists
Strani turisti	8 281 965	9 823 183	118,6	44 847 039	52 345 514	116,7	5 432 605	5 769 716	106,2	27 252 351	27 876 483	102,3	Foreign tourists

5. DOLASCI I NOĆENJA TURISTA, REPUBLIKA HRVATSKA, NKPJS 2012. – 2. RAZINA, ŽUPANIJE, GRADOVI, OPĆINE U 2017.
 TOURIST ARRIVALS AND NIGHTS, REPUBLIC OF CROATIA, NUTS 2013 – 2nd LEVEL, COUNTIES, TOWNS, MUNICIPALITIES, 2017

		Ukupno <i>Total</i>	Domaći <i>Domestic</i>	Strani <i>Foreign</i>	Indeksi 2017. <i>Indices 2016.</i>		
					ukupno <i>Total</i>	domaći <i>Domestic</i>	strani <i>Foreign</i>
Republika Hrvatska <i>Republic of Croatia</i>	dolasci/ <i>Arrivals</i>	17 430 580	1 837 681	15 592 899	112,7	105,1	113,7
	noćenja/ <i>Nights</i>	86 200 261	5 978 264	80 221 997	110,6	102,7	111,3
Jadranska Hrvatska <i>Adriatic Croatia</i>	dolasci/ <i>Arrivals</i>	15 136 098	1 242 683	13 893 415	112,1	104,3	112,9
	noćenja/ <i>Nights</i>	81 952 746	4 769 539	77 183 207	110,4	101,9	110,9
Primorsko-goranska županija <i>County of Primorje-Gorski kotar</i>	dolasci/ <i>Arrivals</i>	2 789 179	316 934	2 472 245	107,3	104,2	107,8
	noćenja/ <i>Nights</i>	14 897 443	1 158 042	13 739 401	107,2	98,5	108,0
Gradovi/ <i>Towns</i>							
Bakar	dolasci/ <i>Arrivals</i>	2 282	341	1 941	188,1	158,6	194,5
	noćenja/ <i>Nights</i>	12 896	750	12 146	188,5	137,4	193,0
Cres	dolasci/ <i>Arrivals</i>	122 616	5 966	116 650	104,5	110,4	104,2
	noćenja/ <i>Nights</i>	883 357	32 478	850 879	105,1	109,0	105,0
Crikvenica	dolasci/ <i>Arrivals</i>	347 498	55 310	292 188	112,9	103,7	114,8
	noćenja/ <i>Nights</i>	1 877 259	259 331	1 617 928	111,2	99,3	113,4
Čabar	dolasci/ <i>Arrivals</i>	870	552	318	94,0	82,6	123,3
	noćenja/ <i>Nights</i>	2 306	1 325	981	100,7	90,1	119,6
Delnice	dolasci/ <i>Arrivals</i>	11 214	5 064	6 150	116,1	115,3	116,7
	noćenja/ <i>Nights</i>	22 666	10 980	11 686	108,3	99,6	118,1
Kastav	dolasci/ <i>Arrivals</i>	6 426	751	5 675	134,2	92,7	142,6
	noćenja/ <i>Nights</i>	26 579	1 718	24 861	139,3	61,6	152,5
Kraljevica	dolasci/ <i>Arrivals</i>	39 666	4 160	35 506	114,8	113,7	114,9
	noćenja/ <i>Nights</i>	168 302	17 904	150 398	114,2	109,7	114,7
Krk	dolasci/ <i>Arrivals</i>	215 620	7 775	207 845	110,5	111,8	110,4
	noćenja/ <i>Nights</i>	1 274 168	34 262	1 239 906	112,9	108,5	113,1
Mali Lošinj	dolasci/ <i>Arrivals</i>	286 395	40 655	245 740	105,0	116,0	103,4
	noćenja/ <i>Nights</i>	1 961 590	192 219	1 769 371	104,5	106,6	104,2
Novi Vinodolski	dolasci/ <i>Arrivals</i>	111 804	14 656	97 148	109,6	125,8	107,5
	noćenja/ <i>Nights</i>	658 448	64 537	593 911	106,0	116,7	105,0
Opatija	dolasci/ <i>Arrivals</i>	433 196	63 231	369 965	104,7	98,3	105,8
	noćenja/ <i>Nights</i>	1 361 009	141 504	1 219 505	108,6	97,7	110,1
Rab	dolasci/ <i>Arrivals</i>	181 254	13 412	167 842	106,8	96,7	107,7
	noćenja/ <i>Nights</i>	1 298 089	65 852	1 232 237	104,1	90,0	105,0
Rijeka	dolasci/ <i>Arrivals</i>	135 361	24 204	111 157	114,2	94,5	119,7
	noćenja/ <i>Nights</i>	306 990	47 760	259 230	124,0	89,3	133,5
Vrbovsko	dolasci/ <i>Arrivals</i>	1 824	1 118	706	107,7	89,3	160,1
	noćenja/ <i>Nights</i>	5 699	2 556	3 143	113,7	81,1	169,1
Općine/ <i>Municipalities</i>							
Baška	dolasci/ <i>Arrivals</i>	171 632	8 668	162 964	105,1	100,4	105,4
	noćenja/ <i>Nights</i>	993 528	33 324	960 204	104,4	83,5	105,3
Brod Moravice	dolasci/ <i>Arrivals</i>	z	z	z	z	z	z
	noćenja/ <i>Nights</i>	z	z	z	z	z	z
Čavle	dolasci/ <i>Arrivals</i>	4 127	2 001	2 126	107,4	102,6	112,5
	noćenja/ <i>Nights</i>	12 599	4 820	7 779	93,4	72,3	114,0
Dobrinj	dolasci/ <i>Arrivals</i>	55 086	1 553	53 533	96,8	93,8	96,9
	noćenja/ <i>Nights</i>	376 759	8 297	368 462	97,8	80,9	98,3
Fužine	dolasci/ <i>Arrivals</i>	10 602	5 538	5 064	116,9	104,7	134,1
	noćenja/ <i>Nights</i>	28 120	13 991	14 129	107,4	91,9	129,0
Jelenje	dolasci/ <i>Arrivals</i>	1 558	462	1 096	112,7	133,9	105,7
	noćenja/ <i>Nights</i>	5 973	1 101	4 872	112,3	93,5	117,7
Klana	dolasci/ <i>Arrivals</i>	z	z	z	z	-	z
	noćenja/ <i>Nights</i>	z	z	z	z	-	z
Kostrena	dolasci/ <i>Arrivals</i>	10 767	4 688	6 079	96,4	85,1	107,4
	noćenja/ <i>Nights</i>	49 977	13 678	36 299	101,8	73,1	119,4
Lokve	dolasci/ <i>Arrivals</i>	1 172	538	634	162,6	122,8	224,0
	noćenja/ <i>Nights</i>	3 313	1 370	1 943	157,2	110,0	225,7
Lopar	dolasci/ <i>Arrivals</i>	93 051	3 534	89 517	104,1	105,3	104,1
	noćenja/ <i>Nights</i>	717 256	20 947	696 309	104,2	90,2	104,7
Lovran	dolasci/ <i>Arrivals</i>	99 534	13 733	85 801	108,5	110,3	108,2
	noćenja/ <i>Nights</i>	369 433	35 792	333 641	109,0	100,8	109,9
Malinska-Dubašnica	dolasci/ <i>Arrivals</i>	111 221	11 863	99 358	109,4	107,5	109,7
	noćenja/ <i>Nights</i>	664 414	49 411	615 003	106,8	108,3	106,7
Matulji	dolasci/ <i>Arrivals</i>	14 575	1 836	12 739	95,7	123,8	92,7
	noćenja/ <i>Nights</i>	67 223	5 954	61 269	114,8	101,1	116,4
Mošćenička Draga	dolasci/ <i>Arrivals</i>	52 379	1 795	50 584	106,8	113,1	106,6
	noćenja/ <i>Nights</i>	252 936	5 992	246 944	108,3	104,7	108,4
Mrkopalj	dolasci/ <i>Arrivals</i>	2 336	1 697	639	143,8	147,3	135,1
	noćenja/ <i>Nights</i>	6 487	4 133	2 354	155,3	151,6	162,2

5. DOLASCI I NOĆENJA TURISTA, REPUBLIKA HRVATSKA, NKPJS 2012. – 2. RAZINA, ŽUPANIJE, GRADOVI, OPĆINE U 2017.
 TOURIST ARRIVALS AND NIGHTS, REPUBLIC OF CROATIA, NUTS 2013 – 2nd LEVEL, COUNTIES, TOWNS, MUNICIPALITIES, 2017

(nastavak)
 (continued)

		Ukupno Total	Domaći Domestic	Strani Foreign	Indeksi 2017. Indices 2016.		
					ukupno Total	domaći Domestic	strani Foreign
Omišalj	dolasci/ Arrivals	129 960	10 654	119 306	102,8	91,5	103,9
	noćenja/ Nights	717 143	47 852	669 291	103,1	85,4	104,7
Punat	dolasci/ Arrivals	97 643	3 901	93 742	99,1	80,8	100,1
	noćenja/ Nights	567 352	19 699	547 653	100,7	70,8	102,2
Ravna Gora	dolasci/ Arrivals	7 427	4 103	3 324	119,3	122,9	115,1
	noćenja/ Nights	13 829	9 536	4 293	116,3	120,3	108,4
Skrad	dolasci/ Arrivals	1 332	1 164	168	184,5	182,4	200,0
	noćenja/ Nights	2 510	2 152	358	165,9	178,9	115,5
Vinodolska općina	dolasci/ Arrivals	8 809	526	8 283	129,1	114,3	130,1
	noćenja/ Nights	72 340	2 346	69 994	127,6	123,4	127,7
Viškovo	dolasci/ Arrivals	2 514	553	1 961	134,0	128,6	135,6
	noćenja/ Nights	12 677	1 298	11 379	141,2	114,2	145,2
Vrbnik	dolasci/ Arrivals	17 077	827	16 250	134,4	116,6	135,4
	noćenja/ Nights	102 546	2 803	99 743	125,8	102,8	126,6
Ličko-senjska županija County of Lika-Senj	dolasci/ Arrivals	736 284	38 099	698 185	118,5	106,0	119,3
	noćenja/ Nights	2 647 025	122 516	2 524 509	114,0	105,8	114,4
Gradovi/ Towns							
Gospić	dolasci/ Arrivals	15 956	3 830	12 126	101,1	116,2	97,1
	noćenja/ Nights	26 634	9 361	17 273	110,2	130,9	101,6
Novalja	dolasci/ Arrivals	243 957	12 735	231 222	110,6	108,2	110,8
	noćenja/ Nights	1 561 422	70 294	1 491 128	110,4	108,0	110,5
Otočac	dolasci/ Arrivals	41 236	2 024	39 212	139,0	101,3	141,7
	noćenja/ Nights	49 892	3 224	46 668	125,6	71,0	132,7
Senj	dolasci/ Arrivals	82 859	5 423	77 436	116,0	113,5	116,2
	noćenja/ Nights	368 264	12 987	355 277	117,3	106,9	117,8
Općine/ Municipalities							
Brinje	dolasci/ Arrivals	1 850	194	1 656	114,0	134,7	112,0
	noćenja/ Nights	2 024	209	1 815	116,9	129,8	115,6
Donji Lapac	dolasci/ Arrivals	478	166	312	144,8	106,4	179,3
	noćenja/ Nights	1 132	573	559	131,9	113,0	159,3
Karlobag	dolasci/ Arrivals	35 531	2 391	33 140	114,7	82,8	118,0
	noćenja/ Nights	193 431	6 938	186 493	110,7	85,6	111,9
Lovinac	dolasci/ Arrivals	1 737	759	978	141,6	178,2	122,1
	noćenja/ Nights	4 771	2 118	2 653	128,6	137,5	122,3
Perušić	dolasci/ Arrivals	1 284	450	834	90,5	81,5	96,2
	noćenja/ Nights	3 116	1 251	1 865	92,3	73,1	112,1
Plitvička Jezera	dolasci/ Arrivals	308 146	10 058	298 088	125,4	101,7	126,4
	noćenja/ Nights	430 676	15 462	415 214	126,3	104,6	127,3
Udbina	dolasci/ Arrivals	222	5	217	101,4	31,3	106,9
	noćenja/ Nights	506	10	496	118,5	50,0	121,9
Vrhovine	dolasci/ Arrivals	3 028	64	2 964	132,9	492,3	130,9
	noćenja/ Nights	5 157	89	5 068	120,4	370,8	118,9
Zadarska županija County of Zadar	dolasci/ Arrivals	1 559 419	189 302	1 370 117	114,5	114,1	114,5
	noćenja/ Nights	9 218 486	937 742	8 280 744	112,3	112,4	112,3
Gradovi/ Towns							
Benkovac	dolasci/ Arrivals	2 926	438	2 488	134,5	145,0	132,8
	noćenja/ Nights	21 813	2 791	19 022	139,8	149,9	138,5
Biograd na Moru	dolasci/ Arrivals	167 881	28 517	139 364	110,4	118,6	108,9
	noćenja/ Nights	941 104	133 463	807 641	106,5	113,6	105,4
Nin	dolasci/ Arrivals	140 156	11 024	129 132	109,8	111,5	109,7
	noćenja/ Nights	1 113 604	59 595	1 054 009	108,3	109,9	108,2
Obrovac	dolasci/ Arrivals	10 999	1 419	9 580	114,0	93,6	117,8
	noćenja/ Nights	80 422	8 353	72 069	121,0	102,7	123,5
Pag	dolasci/ Arrivals	113 474	9 643	103 831	104,6	114,3	103,8
	noćenja/ Nights	808 893	57 467	751 426	108,3	118,6	107,6
Zadar	dolasci/ Arrivals	524 583	65 708	458 875	124,6	118,5	125,5
	noćenja/ Nights	1 832 729	190 996	1 641 733	118,2	113,2	118,8
Općine/ Municipalities							
Bibinje	dolasci/ Arrivals	32 016	2 765	29 251	126,4	128,8	126,2
	noćenja/ Nights	230 159	17 774	212 385	125,3	124,7	125,4
Galovac	dolasci/ Arrivals	551	11	540	204,8	84,6	210,9
	noćenja/ Nights	3 829	77	3 752	174,9	72,6	180,1
Gračac	dolasci/ Arrivals	543	126	417	175,7	101,6	225,4
	noćenja/ Nights	1 421	497	924	154,0	106,4	202,6
Jasenice	dolasci/ Arrivals	11 685	1 113	10 572	128,4	133,0	127,9
	noćenja/ Nights	94 026	7 799	86 227	122,7	127,5	122,2
Kali	dolasci/ Arrivals	4 151	458	3 693	123,2	105,0	125,9
	noćenja/ Nights	34 880	3 927	30 953	111,8	107,0	112,4

5. DOLASCI I NOĆENJA TURISTA, REPUBLIKA HRVATSKA, NKPJS 2012. – 2. RAZINA, ŽUPANIJE, GRADOVI, OPĆINE U 2017.
 TOURIST ARRIVALS AND NIGHTS, REPUBLIC OF CROATIA, NUTS 2013 – 2nd LEVEL, COUNTIES, TOWNS, MUNICIPALITIES, 2017

(nastavak)
 (continued)

		Ukupno Total	Domaći Domestic	Strani Foreign	Indeksi 2017. Indices 2016.		
					ukupno Total	domaći Domestic	strani Foreign
Kolan	dolasci/ Arrivals	24 617	1 636	22 981	106,7	118,4	105,9
	noćenja/ Nights	191 710	12 136	179 574	105,0	112,4	104,6
Kukljica	dolasci/ Arrivals	7 432	1 098	6 334	89,2	90,1	89,0
	noćenja/ Nights	62 075	8 805	53 270	93,5	102,1	92,2
Lišane Ostrovičke	dolasci/ Arrivals	z	-	z	z	-	z
	noćenja/ Nights	z	-	z	z	-	z
Novigrad	dolasci/ Arrivals	8 338	832	7 506	117,9	134,6	116,3
	noćenja/ Nights	50 245	4 613	45 632	127,1	178,3	123,6
Pakoštane	dolasci/ Arrivals	78 840	7 816	71 024	109,3	116,9	108,5
	noćenja/ Nights	601 765	56 936	544 829	106,8	114,9	106,0
Pašman	dolasci/ Arrivals	18 577	2 192	16 385	105,4	111,6	104,6
	noćenja/ Nights	167 015	19 363	147 652	105,1	116,6	103,8
Polača	dolasci/ Arrivals	1 063	192	871	153,6	131,5	159,5
	noćenja/ Nights	9 450	1 348	8 102	164,3	141,3	168,9
Poličnik	dolasci/ Arrivals	1 423	58	1 365	184,1	193,3	183,7
	noćenja/ Nights	11 746	314	11 432	171,8	177,4	171,7
Posedarje	dolasci/ Arrivals	13 991	1 304	12 687	129,4	205,0	124,6
	noćenja/ Nights	77 524	7 144	70 380	134,3	209,3	129,6
Povljana	dolasci/ Arrivals	20 592	2 079	18 513	106,2	100,5	106,9
	noćenja/ Nights	152 630	14 883	137 747	108,0	99,5	109,0
Preko	dolasci/ Arrivals	20 540	3 161	17 379	119,3	138,0	116,4
	noćenja/ Nights	177 295	25 487	151 808	119,4	137,2	116,9
Privlaka	dolasci/ Arrivals	35 398	4 481	30 917	106,1	101,8	106,7
	noćenja/ Nights	287 511	33 832	253 679	110,3	102,3	111,5
Ražanac	dolasci/ Arrivals	18 188	1 744	16 444	113,8	120,7	113,1
	noćenja/ Nights	146 628	11 909	134 719	117,4	119,4	117,2
Sali	dolasci/ Arrivals	27 389	5 071	22 318	115,6	116,4	115,4
	noćenja/ Nights	192 289	31 766	160 523	115,0	116,3	114,7
Stankovci	dolasci/ Arrivals	295	2	293	175,6	200,0	175,4
	noćenja/ Nights	2 623	16	2 607	181,0	160,0	181,2
Starigrad	dolasci/ Arrivals	80 497	4 834	75 663	93,2	67,6	95,5
	noćenja/ Nights	459 265	22 584	436 681	103,2	75,7	105,2
Sukošan	dolasci/ Arrivals	32 271	5 379	26 892	116,9	106,7	119,2
	noćenja/ Nights	225 977	30 411	195 566	119,9	110,7	121,4
Sveti Filip i Jakov	dolasci/ Arrivals	58 239	12 139	46 100	103,2	96,4	105,2
	noćenja/ Nights	434 814	77 882	356 932	103,2	93,8	105,5
Škabrnja	dolasci/ Arrivals	z	-	z	z	-	z
	noćenja/ Nights	z	-	z	z	-	z
Tkon	dolasci/ Arrivals	7 817	839	6 978	97,0	133,8	93,9
	noćenja/ Nights	68 944	5 934	63 010	101,1	124,5	99,4
Vir	dolasci/ Arrivals	77 366	10 104	67 262	129,2	132,0	128,8
	noćenja/ Nights	598 204	67 798	530 406	129,4	132,1	129,0
Vrsi	dolasci/ Arrivals	16 427	3 091	13 336	123,4	125,0	123,0
	noćenja/ Nights	129 186	21 711	107 475	120,2	121,7	119,9
Zemunik Donji	dolasci/ Arrivals	926	28	898	186,3	280,0	184,4
	noćenja/ Nights	6 545	131	6 414	179,5	689,5	176,8
Šibensko-kninska županija County of Šibenik-Knin	dolasci/ Arrivals	923 233	127 467	795 766	112,9	105,3	114,2
	noćenja/ Nights	5 455 289	568 937	4 886 352	109,4	104,7	109,9
Gradovi/ Towns							
Dmiš	dolasci/ Arrivals	3 387	424	2 963	88,9	47,5	101,5
	noćenja/ Nights	13 062	862	12 200	115,5	50,4	127,2
Knin	dolasci/ Arrivals	1 519	498	1 021	75,4	48,8	102,7
	noćenja/ Nights	3 257	1 105	2 152	102,2	58,7	165,0
Skradin	dolasci/ Arrivals	20 062	2 114	17 948	135,5	96,1	142,3
	noćenja/ Nights	41 290	6 037	35 253	128,5	81,6	142,5
Šibenik	dolasci/ Arrivals	326 758	45 886	280 872	112,2	86,1	118,0
	noćenja/ Nights	1 591 804	156 108	1 435 696	104,3	85,2	106,9
Vodice	dolasci/ Arrivals	220 987	39 440	181 547	115,9	129,2	113,4
	noćenja/ Nights	1 231 278	163 818	1 067 460	115,7	121,3	114,9
Općine/ Municipalities							
Bilice	dolasci/ Arrivals	6 071	484	5 587	152,8	151,3	152,9
	noćenja/ Nights	31 600	2 822	28 778	132,1	180,7	128,7
Civljane	dolasci/ Arrivals	z	z	z	z	z	z
	noćenja/ Nights	z	z	z	z	z	z
Kijevo	dolasci/ Arrivals	z	z	z	z	z	z
	noćenja/ Nights	z	z	z	z	z	z
Kistanje	dolasci/ Arrivals	z	-	z	z	-	z
	noćenja/ Nights	z	-	z	z	-	z

5. DOLASCI I NOĆENJA TURISTA, REPUBLIKA HRVATSKA, NKPJS 2012. – 2. RAZINA, ŽUPANIJE, GRADOVI, OPĆINE U 2017.
 TOURIST ARRIVALS AND NIGHTS, REPUBLIC OF CROATIA, NUTS 2013 – 2nd LEVEL, COUNTIES, TOWNS, MUNICIPALITIES, 2017

(nastavak)
 (continued)

		Ukupno Total	Domaći Domestic	Strani Foreign	Indeksi 2017. Indices 2016.		
					ukupno Total	domaći Domestic	strani Foreign
Murter-Kornati	dolasci/ Arrivals	39 923	7 947	31 976	117,0	133,5	113,5
	noćenja/ Nights	299 921	51 423	248 498	116,9	129,7	114,6
Pirovac	dolasci/ Arrivals	28 275	6 221	22 054	109,7	112,4	108,9
	noćenja/ Nights	203 337	45 451	157 886	105,7	111,9	104,1
Primošten	dolasci/ Arrivals	100 356	9 670	90 686	113,3	120,1	112,6
	noćenja/ Nights	656 859	40 995	615 864	110,6	102,8	111,2
Promina	dolasci/ Arrivals	356	9	347	123,2	40,9	130,0
	noćenja/ Nights	2 906	45	2 861	99,9	102,3	99,8
Rogoznica	dolasci/ Arrivals	75 999	4 537	71 462	110,8	102,9	111,4
	noćenja/ Nights	609 732	31 465	578 267	109,2	100,5	109,7
Ružić	dolasci/ Arrivals	z	z	z	z	z	z
	noćenja/ Nights	z	z	z	z	z	z
Tisno	dolasci/ Arrivals	75 985	7 022	68 963	103,3	117,5	102,1
	noćenja/ Nights	591 567	47 949	543 618	104,4	115,0	103,6
Tribunj	dolasci/ Arrivals	23 003	3 168	19 835	114,7	109,5	115,5
	noćenja/ Nights	175 976	20 722	155 254	114,3	107,9	115,2
Unešić	dolasci/ Arrivals	195	6	189	161,2	-	156,2
	noćenja/ Nights	1 629	42	1 587	113,5	-	110,6
Splitsko-dalmatinska županija County of Split-Dalmatia	dolasci/ Arrivals	3 159 851	231 659	2 928 192	115,4	99,6	116,9
	noćenja/ Nights	16 595 717	874 520	15 721 197	111,5	98,3	112,4
Gradovi/ Towns							
Hvar	dolasci/ Arrivals	197 361	7 109	190 252	115,1	92,1	116,1
	noćenja/ Nights	713 292	25 192	688 100	108,8	85,9	109,8
Imotski	dolasci/ Arrivals	3 777	1 817	1 960	107,1	77,1	168,0
	noćenja/ Nights	18 846	3 641	15 205	140,8	98,3	157,1
Kaštela	dolasci/ Arrivals	83 605	6 761	76 844	138,5	106,2	142,3
	noćenja/ Nights	483 616	24 902	458 714	135,5	108,8	137,3
Komiza	dolasci/ Arrivals	17 609	5 669	11 940	112,8	110,0	114,2
	noćenja/ Nights	110 024	31 836	78 188	107,1	109,5	106,1
Makarska	dolasci/ Arrivals	244 719	15 158	229 561	112,1	86,3	114,4
	noćenja/ Nights	1 493 252	64 415	1 428 837	110,9	88,2	112,2
Omiš	dolasci/ Arrivals	144 120	5 841	138 279	114,1	98,8	114,9
	noćenja/ Nights	943 579	25 063	918 516	113,8	104,2	114,0
Sinj	dolasci/ Arrivals	11 317	4 003	7 314	117,5	104,2	126,3
	noćenja/ Nights	18 543	7 850	10 693	125,3	132,8	120,3
Solin	dolasci/ Arrivals	22 139	3 892	18 247	141,1	133,2	142,9
	noćenja/ Nights	62 826	8 379	54 447	136,2	116,2	139,9
Split	dolasci/ Arrivals	720 325	59 791	660 534	123,5	97,9	126,5
	noćenja/ Nights	2 127 350	121 860	2 005 490	123,9	96,3	126,1
Stari Grad	dolasci/ Arrivals	37 303	5 793	31 510	114,9	110,4	115,8
	noćenja/ Nights	229 894	33 353	196 541	109,4	95,4	112,2
Supetar	dolasci/ Arrivals	81 927	6 618	75 309	92,6	98,4	92,1
	noćenja/ Nights	578 766	30 403	548 363	91,4	95,0	91,2
Trilj	dolasci/ Arrivals	5 319	1 318	4 001	184,4	95,3	266,6
	noćenja/ Nights	19 033	3 408	15 625	145,0	102,1	159,6
Trogir	dolasci/ Arrivals	129 258	5 354	123 904	130,0	110,3	131,0
	noćenja/ Nights	544 127	19 464	524 663	123,4	100,2	124,5
Vis	dolasci/ Arrivals	28 090	6 795	21 295	104,6	103,6	104,9
	noćenja/ Nights	162 881	36 958	125 923	100,6	103,6	99,7
Vrgorac	dolasci/ Arrivals	1 685	286	1 399	127,7	70,4	153,1
	noćenja/ Nights	8 169	505	7 664	145,3	74,8	154,9
Vrlika	dolasci/ Arrivals	339	114	225	98,3	95,0	100,0
	noćenja/ Nights	1 234	214	1 020	147,3	64,8	200,8
Općine/ Municipalities							
Baška Voda	dolasci/ Arrivals	164 372	10 221	154 151	111,0	122,5	110,3
	noćenja/ Nights	1 110 789	48 965	1 061 824	105,8	102,9	105,9
Bol	dolasci/ Arrivals	102 431	6 765	95 666	99,4	71,9	102,2
	noćenja/ Nights	625 630	30 403	595 227	95,4	68,1	97,4
Brela	dolasci/ Arrivals	85 497	3 906	81 591	97,3	88,8	97,8
	noćenja/ Nights	584 990	20 868	564 122	100,3	89,3	100,8
Cista-Provo	dolasci/ Arrivals	356	5	351	114,5	125,0	114,3
	noćenja/ Nights	3 687	15	3 672	124,3	53,6	125,0
Dicmo	dolasci/ Arrivals	792	79	713	151,4	68,7	174,8
	noćenja/ Nights	6 826	382	6 444	145,7	49,9	164,3
Dugi Rat	dolasci/ Arrivals	50 465	1 991	48 474	121,9	128,1	121,7
	noćenja/ Nights	351 559	11 173	340 386	117,2	118,6	117,1
Dugopolje	dolasci/ Arrivals	51 299	4 181	47 118	197,9	112,5	212,1
	noćenja/ Nights	74 618	6 651	67 967	217,7	123,3	235,4

5. DOLASCI I NOĆENJA TURISTA, REPUBLIKA HRVATSKA, NKPJS 2012. – 2. RAZINA, ŽUPANIJE, GRADOVI, OPĆINE U 2017.
 TOURIST ARRIVALS AND NIGHTS, REPUBLIC OF CROATIA, NUTS 2013 – 2nd LEVEL, COUNTIES, TOWNS, MUNICIPALITIES, 2017

(nastavak)
 (continued)

		Ukupno Total	Domaći Domestic	Strani Foreign	Indeksi 2017. Indices 2016.		
					ukupno Total	domaći Domestic	strani Foreign
Gradac	dolasci/ Arrivals	143 114	8 482	134 632	105,2	103,7	105,3
	noćenja/ Nights	918 459	36 826	881 633	105,5	97,7	105,8
Hrvace	dolasci/ Arrivals	504	165	339	106,6	99,4	110,4
	noćenja/ Nights	2 585	311	2 274	121,7	75,9	132,7
Jelsa	dolasci/ Arrivals	78 024	6 468	71 556	112,3	108,6	112,6
	noćenja/ Nights	574 932	43 885	531 047	105,2	103,0	105,4
Klis	dolasci/ Arrivals	1 909	184	1 725	217,7	471,8	205,8
	noćenja/ Nights	11 174	361	10 813	194,4	384,0	191,3
Lećevica	dolasci/ Arrivals	168	14	154	280,0	350,0	275,0
	noćenja/ Nights	1 729	26	1 703	265,6	108,3	271,6
Lokvičići	dolasci/ Arrivals	z	-	z	-	-	-
	noćenja/ Nights	z	-	z	-	-	-
Lovreć	dolasci/ Arrivals	z	-	z	z	-	z
	noćenja/ Nights	z	-	z	z	-	z
Marina	dolasci/ Arrivals	38 690	1 425	37 265	115,0	114,0	115,0
	noćenja/ Nights	330 484	9 964	320 520	112,5	109,2	112,6
Milna	dolasci/ Arrivals	15 828	1 236	14 592	161,8	132,3	164,9
	noćenja/ Nights	112 577	7 156	105 421	150,7	114,4	154,0
Muč	dolasci/ Arrivals	172	10	162	256,7	200,0	261,3
	noćenja/ Nights	1 413	20	1 393	294,4	200,0	296,4
Nerežišća	dolasci/ Arrivals	1 525	98	1 427	123,5	280,0	118,9
	noćenja/ Nights	11 024	588	10 436	120,4	218,6	117,4
Okrug	dolasci/ Arrivals	85 647	3 092	82 555	117,7	134,0	117,2
	noćenja/ Nights	649 811	21 673	628 138	116,5	133,9	116,0
Otok	dolasci/ Arrivals	z	-	z	z	-	z
	noćenja/ Nights	z	-	z	z	-	z
Podbablje	dolasci/ Arrivals	1 254	12	1 242	167,0	54,5	170,4
	noćenja/ Nights	12 855	61	12 794	164,0	49,2	165,8
Podgora	dolasci/ Arrivals	136 264	5 124	131 140	106,3	108,9	106,2
	noćenja/ Nights	956 696	27 314	929 382	104,0	80,2	104,9
Podstrana	dolasci/ Arrivals	123 819	10 492	113 327	112,8	78,6	117,5
	noćenja/ Nights	601 969	27 338	574 631	120,9	88,4	123,0
Postira	dolasci/ Arrivals	17 746	2 300	15 446	113,1	161,2	108,3
	noćenja/ Nights	131 768	14 839	116 929	108,1	162,1	103,7
Prgomet	dolasci/ Arrivals	216	3	213	147,9	100,0	149,0
	noćenja/ Nights	1 804	21	1 783	160,2	350,0	159,2
Primorski Dolac	dolasci/ Arrivals	139	-	139	661,9	-	731,6
	noćenja/ Nights	1 259	-	1 259	745,0	-	791,8
Proložac	dolasci/ Arrivals	595	-	595	158,7	-	158,7
	noćenja/ Nights	6 350	-	6 350	158,6	-	158,6
Pučišća	dolasci/ Arrivals	4 015	520	3 495	98,2	104,0	97,4
	noćenja/ Nights	29 670	4 031	25 639	116,0	96,6	119,8
Runovići	dolasci/ Arrivals	z	z	z	z	z	z
	noćenja/ Nights	z	z	z	z	z	z
Seget	dolasci/ Arrivals	156 206	18 291	137 915	110,0	99,0	111,6
	noćenja/ Nights	760 269	62 325	697 944	109,5	102,3	110,2
Selca	dolasci/ Arrivals	12 282	608	11 674	121,8	128,3	121,5
	noćenja/ Nights	101 847	4 580	97 267	117,4	116,8	117,4
Sučuraj	dolasci/ Arrivals	8 003	424	7 579	115,1	126,9	114,5
	noćenja/ Nights	64 735	2 965	61 770	114,1	113,8	114,1
Sutivan	dolasci/ Arrivals	14 595	1 179	13 416	122,1	132,9	121,3
	noćenja/ Nights	117 408	8 296	109 112	115,9	118,4	115,7
Šestanovac	dolasci/ Arrivals	745	19	726	138,5	633,3	135,7
	noćenja/ Nights	6 837	129	6 708	134,4	560,9	132,5
Šolta	dolasci/ Arrivals	17 287	2 808	14 479	114,3	120,8	113,1
	noćenja/ Nights	145 342	21 164	124 178	113,2	121,1	112,0
Tučepi	dolasci/ Arrivals	114 915	5 181	109 734	111,5	95,4	112,4
	noćenja/ Nights	752 727	24 526	728 201	111,1	91,0	111,9
Zadvarje	dolasci/ Arrivals	430	40	390	200,9	333,3	193,1
	noćenja/ Nights	2 713	126	2 587	182,7	252,0	180,3
Zagvozd	dolasci/ Arrivals	936	5	931	251,6	-	250,3
	noćenja/ Nights	6 709	17	6 692	207,0	-	206,5
Zmijavci	dolasci/ Arrivals	456	11	445	84,8	122,2	84,1
	noćenja/ Nights	4 557	77	4 480	90,7	183,3	89,9
Istarska županija County of Istra	dolasci/ Arrivals	4 104 018	228 926	3 875 092	109,1	102,9	109,4
	noćenja/ Nights	25 426 476	723 578	24 702 898	109,9	97,6	110,3
Gradovi/ Towns Buje – Buie	dolasci/ Arrivals	41 784	1 753	40 031	117,8	193,5	115,8
	noćenja/ Nights	205 286	3 666	201 620	115,6	175,5	114,9

5. DOLASCI I NOĆENJA TURISTA, REPUBLIKA HRVATSKA, NKPJS 2012. – 2. RAZINA, ŽUPANIJE, GRADOVI, OPĆINE U 2017.
 TOURIST ARRIVALS AND NIGHTS, REPUBLIC OF CROATIA, NUTS 2013 – 2nd LEVEL, COUNTIES, TOWNS, MUNICIPALITIES, 2017

(nastavak)
 (continued)

		Ukupno Total	Domaći Domestic	Strani Foreign	Indeksi 2017. Indices 2016.		
					ukupno Total	domaći Domestic	strani Foreign
Buzet	dolasci/ Arrivals	15 416	2 790	12 626	113,4	111,2	113,9
	noćenja/ Nights	55 839	6 178	49 661	116,2	106,6	117,5
Labin	dolasci/ Arrivals	208 826	9 105	199 721	101,0	123,8	100,2
	noćenja/ Nights	1 299 394	27 585	1 271 809	103,7	105,1	103,6
Novigrad – Cittanova	dolasci/ Arrivals	213 022	7 932	205 090	102,6	108,9	102,4
	noćenja/ Nights	1 137 709	22 338	1 115 371	104,1	99,3	104,2
Pazin	dolasci/ Arrivals	9 530	2 857	6 673	121,8	102,1	132,7
	noćenja/ Nights	52 534	6 107	46 427	142,9	97,0	152,4
Poreč – Parenzo	dolasci/ Arrivals	550 656	34 143	516 513	107,6	112,6	107,3
	noćenja/ Nights	3 152 000	91 281	3 060 719	107,7	118,0	107,5
Pula – Pola	dolasci/ Arrivals	381 534	37 522	344 012	115,3	90,2	118,9
	noćenja/ Nights	1 878 244	97 618	1 780 626	116,9	78,8	120,1
Rovinj – Rovigno	dolasci/ Arrivals	625 665	44 317	581 348	111,5	103,4	112,2
	noćenja/ Nights	3 689 510	128 398	3 561 112	110,8	96,6	111,4
Umago – Umago	dolasci/ Arrivals	456 308	30 058	426 250	111,8	106,5	112,2
	noćenja/ Nights	2 343 171	90 999	2 252 172	119,5	101,9	120,3
Vodnjan – Dignano	dolasci/ Arrivals	38 486	2 348	36 138	115,3	119,0	115,0
	noćenja/ Nights	277 868	10 400	267 468	117,8	108,7	118,2
Općine/ Municipalities							
Bale – Valle	dolasci/ Arrivals	48 664	1 923	46 741	116,8	136,6	116,1
	noćenja/ Nights	305 198	6 074	299 124	115,7	81,6	116,7
Barban	dolasci/ Arrivals	10 703	401	10 302	110,9	87,9	112,1
	noćenja/ Nights	94 030	935	93 095	114,4	68,8	115,1
Brtonigla – Verteneglio	dolasci/ Arrivals	z	z	z	z	z	z
	noćenja/ Nights	z	z	z	z	z	z
Cerovlje	dolasci/ Arrivals	1 739	186	1 553	132,1	99,5	137,6
	noćenja/ Nights	11 662	535	11 127	136,8	121,0	137,7
Fažana – Fasana	dolasci/ Arrivals	134 010	7 267	126 743	109,7	102,5	110,2
	noćenja/ Nights	992 252	42 467	949 785	107,3	97,7	107,7
Funtana – Fontane	dolasci/ Arrivals	231 134	7 329	223 805	115,9	102,2	116,4
	noćenja/ Nights	1 733 337	30 657	1 702 680	114,6	108,3	114,7
Gračiče	dolasci/ Arrivals	1 615	104	1 511	114,3	131,6	113,3
	noćenja/ Nights	11 609	314	11 295	115,2	116,7	115,2
Grožnjan – Grisignana	dolasci/ Arrivals	3 481	364	3 117	98,1	63,0	104,9
	noćenja/ Nights	17 678	1 571	16 107	97,7	56,3	105,3
Kanfancar	dolasci/ Arrivals	7 654	382	7 272	123,1	158,5	121,6
	noćenja/ Nights	59 452	1 466	57 986	120,2	143,9	119,7
Karolja	dolasci/ Arrivals	1 730	57	1 673	119,4	150,0	118,6
	noćenja/ Nights	16 176	267	15 909	114,4	132,2	114,1
Kaštelir-Labinci – Castelliere-S. Domenica	dolasci/ Arrivals	6 485	146	6 339	127,8	149,0	127,4
	noćenja/ Nights	56 555	599	55 956	123,9	119,8	124,0
Kršan	dolasci/ Arrivals	7 099	452	6 647	107,6	90,9	108,9
	noćenja/ Nights	53 697	2 131	51 566	112,6	102,5	113,1
Lanišće	dolasci/ Arrivals	z	z	z	z	z	z
	noćenja/ Nights	z	z	z	z	z	z
Ližnjan – Lisignano	dolasci/ Arrivals	27 587	808	26 779	121,1	100,7	121,9
	noćenja/ Nights	224 174	2 978	221 196	119,8	78,1	120,7
Lupoglav	dolasci/ Arrivals	969	10	959	142,5	25,6	149,6
	noćenja/ Nights	7 043	42	7 001	158,8	44,2	161,3
Marčana	dolasci/ Arrivals	35 225	3 966	31 259	117,2	109,8	118,2
	noćenja/ Nights	276 377	21 727	254 650	116,9	117,2	116,9
Medulin	dolasci/ Arrivals	387 594	11 119	376 475	106,0	85,7	106,8
	noćenja/ Nights	2 555 714	45 914	2 509 800	106,0	90,5	106,4
Motovun – Montona	dolasci/ Arrivals	17 901	2 981	14 920	116,7	116,6	116,8
	noćenja/ Nights	44 041	6 074	37 967	115,8	105,4	117,6
Oprtalj – Portole	dolasci/ Arrivals	16 881	6 816	10 065	94,4	84,6	102,4
	noćenja/ Nights	60 748	27 472	33 276	93,1	80,9	106,2
Pižan	dolasci/ Arrivals	3 092	118	2 974	127,7	240,8	125,3
	noćenja/ Nights	25 693	461	25 232	113,5	206,7	112,6
Raša	dolasci/ Arrivals	41 962	702	41 260	113,3	173,8	112,6
	noćenja/ Nights	301 920	3 665	298 255	114,8	164,7	114,3
Sveta Nedelja	dolasci/ Arrivals	9 875	282	9 593	118,4	113,3	118,5
	noćenja/ Nights	90 450	1 420	89 030	120,6	103,9	120,9
Sveti Lovreč	dolasci/ Arrivals	5 779	141	5 638	127,2	114,6	127,5
	noćenja/ Nights	48 753	397	48 356	121,3	121,4	121,3
Sveti Petar u Šumi	dolasci/ Arrivals	2 251	77	2 174	107,8	93,9	108,3
	noćenja/ Nights	22 000	508	21 492	110,3	150,7	109,6
Svetvinčenat	dolasci/ Arrivals	13 047	303	12 744	111,7	117,0	111,5
	noćenja/ Nights	122 092	1 221	120 871	114,6	112,7	114,6
Tar-Vabriga – Torre-Abrega	dolasci/ Arrivals	229 739	3 670	226 069	110,7	108,6	110,7
	noćenja/ Nights	1 780 341	16 660	1 763 681	111,4	102,8	111,5

5. DOLASCI I NOĆENJA TURISTA, REPUBLIKA HRVATSKA, NKPJS 2012. – 2. RAZINA, ŽUPANIJE, GRADOVI, OPĆINE U 2017.
 TOURIST ARRIVALS AND NIGHTS, REPUBLIC OF CROATIA, NUTS 2013 – 2nd LEVEL, COUNTIES, TOWNS, MUNICIPALITIES, 2017

(nastavak)
 (continued)

		Ukupno Total	Domaći Domestic	Strani Foreign	Indeksi 2017. Indices 2016.		
					ukupno Total	domaći Domestic	strani Foreign
Tinjan	dolasci/ Arrivals	6 966	226	6 740	125,7	262,8	123,5
	noćenja/ Nights	62 977	847	62 130	121,7	222,3	120,9
Višnjan – Visignano	dolasci/ Arrivals	9 338	335	9 003	140,2	103,4	142,1
	noćenja/ Nights	73 690	917	72 773	129,7	77,1	130,8
Vižinada – Visinada	dolasci/ Arrivals	4 515	186	4 329	108,8	91,6	109,7
	noćenja/ Nights	36 995	713	36 282	115,6	125,1	115,4
Vrsar – Orsera	dolasci/ Arrivals	210 829	4 259	206 570	98,4	93,6	98,5
	noćenja/ Nights	1 588 420	16 183	1 572 237	101,7	94,2	101,8
Žminj	dolasci/ Arrivals	7 817	237	7 580	120,4	126,1	120,2
	noćenja/ Nights	69 382	997	68 385	119,4	134,2	119,2
Dubrovačko-neretvanska županija County of Dubrovnik-Neretva	dolasci/ Arrivals	1 864 114	110 296	1 753 818	116,6	101,0	117,7
	noćenja/ Nights	7 712 310	384 204	7 328 106	113,0	100,9	113,7
Gradovi/ Towns							
Dubrovnik	dolasci/ Arrivals	1 174 878	55 489	1 119 389	119,0	105,9	119,7
	noćenja/ Nights	3 886 065	145 028	3 741 037	115,3	106,8	115,6
Korčula	dolasci/ Arrivals	80 939	8 789	72 150	113,5	98,1	115,8
	noćenja/ Nights	376 423	45 851	330 572	111,3	96,2	113,8
Metković	dolasci/ Arrivals	5 433	2 953	2 480	105,7	82,9	156,9
	noćenja/ Nights	11 535	7 348	4 187	120,9	104,3	167,7
Opuzen	dolasci/ Arrivals	z	z	z	z	z	z
	noćenja/ Nights	z	z	z	z	z	z
Ploče	dolasci/ Arrivals	4 210	497	3 713	134,8	91,2	144,0
	noćenja/ Nights	18 805	1 495	17 310	128,5	88,4	133,7
Općine/ Municipalities							
Blato	dolasci/ Arrivals	18 400	1 093	17 307	111,3	118,4	110,9
	noćenja/ Nights	171 409	8 615	162 794	110,7	106,9	110,9
Dubrovačko primorje	dolasci/ Arrivals	28 893	1 189	27 704	95,5	80,8	96,2
	noćenja/ Nights	152 613	5 204	147 409	87,7	71,8	88,4
Janjina	dolasci/ Arrivals	6 971	381	6 590	112,5	108,2	112,8
	noćenja/ Nights	54 672	2 782	51 890	108,7	112,0	108,5
Konavle	dolasci/ Arrivals	141 894	3 720	138 174	117,5	64,1	120,2
	noćenja/ Nights	747 585	12 124	735 461	113,5	65,0	114,9
Kula Norinska	dolasci/ Arrivals	z	z	z	z	z	z
	noćenja/ Nights	z	z	z	z	z	z
Lastovo	dolasci/ Arrivals	7 332	2 297	5 035	112,9	148,2	101,8
	noćenja/ Nights	49 079	12 503	36 576	112,4	156,0	102,6
Lumbarda	dolasci/ Arrivals	17 484	2 018	15 466	111,2	141,9	108,1
	noćenja/ Nights	119 601	12 525	107 076	105,3	116,0	104,2
Mljet	dolasci/ Arrivals	30 637	3 982	26 655	118,8	116,0	119,2
	noćenja/ Nights	134 471	17 947	116 524	114,3	101,2	116,6
Orebić	dolasci/ Arrivals	109 942	7 320	102 622	115,2	97,6	116,7
	noćenja/ Nights	829 121	44 222	784 899	114,5	97,5	115,7
Slivno	dolasci/ Arrivals	21 843	1 540	20 303	118,3	108,7	119,1
	noćenja/ Nights	150 544	4 979	145 565	116,8	106,6	117,2
Smokvica	dolasci/ Arrivals	7 860	734	7 126	107,6	85,0	110,7
	noćenja/ Nights	48 904	4 027	44 877	108,5	88,1	110,8
Ston	dolasci/ Arrivals	30 955	2 057	28 898	117,1	118,4	117,0
	noćenja/ Nights	147 057	8 641	138 416	118,4	120,4	118,3
Trpanj	dolasci/ Arrivals	16 138	1 123	15 015	108,6	113,0	108,2
	noćenja/ Nights	116 118	5 775	110 343	107,2	121,6	106,6
Vela Luka	dolasci/ Arrivals	28 877	3 832	25 045	99,6	88,8	101,5
	noćenja/ Nights	167 507	14 608	152 899	104,2	93,9	105,3
Župa dubrovačka	dolasci/ Arrivals	130 282	10 876	119 406	111,3	95,8	112,9
	noćenja/ Nights	524 166	29 358	494 808	107,8	90,1	109,1
Kontinentalna Hrvatska Continental Croatia	dolasci/ Arrivals	2 294 482	594 998	1 699 484	116,8	106,8	120,8
	noćenja/ Nights	4 247 515	1 208 725	3 038 790	116,1	106,1	120,6
Zagrebačka županija County of Zagreb	dolasci/ Arrivals	86 501	24 578	61 923	114,5	102,7	120,0
	noćenja/ Nights	148 810	47 688	101 122	116,0	105,2	121,9
Gradovi/ Towns							
Dugo Selo	dolasci/ Arrivals	z	z	z	z	z	z
	noćenja/ Nights	z	z	z	z	z	z
Ivanić-Grad	dolasci/ Arrivals	8 028	4 770	3 258	121,7	109,4	145,6
	noćenja/ Nights	23 343	15 225	8 118	119,1	106,9	151,4

5. DOLASCI I NOĆENJA TURISTA, REPUBLIKA HRVATSKA, NKPJS 2012. – 2. RAZINA, ŽUPANIJE, GRADOVI, OPĆINE U 2017.
 TOURIST ARRIVALS AND NIGHTS, REPUBLIC OF CROATIA, NUTS 2013 – 2nd LEVEL, COUNTIES, TOWNS, MUNICIPALITIES, 2017

(nastavak)
 (continued)

		Ukupno Total	Domaći Domestic	Strani Foreign	Indeksi 2017. Indices 2016.		
					ukupno Total	domaći Domestic	strani Foreign
Jastrebarsko	dolasci/ Arrivals	2 018	809	1 209	135,6	170,3	119,3
	noćenja/ Nights	3 332	1 272	2 060	121,9	157,8	106,8
Samobor	dolasci/ Arrivals	12 620	4 513	8 107	97,9	90,0	102,8
	noćenja/ Nights	22 589	8 121	14 468	100,2	88,4	108,2
Sveta Nedelja	dolasci/ Arrivals	16 377	774	15 603	145,0	179,6	143,7
	noćenja/ Nights	25 745	1 199	24 546	137,1	170,3	135,8
Sveti Ivan Zelina	dolasci/ Arrivals	z	z	z	z	z	z
	noćenja/ Nights	z	z	z	z	z	z
Velika Gorica	dolasci/ Arrivals	26 657	5 219	21 438	112,8	102,4	115,6
	noćenja/ Nights	37 615	7 842	29 773	113,5	109,6	114,6
Vrbovec	dolasci/ Arrivals	z	z	z	z	z	z
	noćenja/ Nights	z	z	z	z	z	z
Zaprešić	dolasci/ Arrivals	6 686	2 511	4 175	117,0	129,2	110,7
	noćenja/ Nights	12 289	4 635	7 654	118,7	147,6	106,2
<i>Općine/ Municipalities</i>							
Brdovec	dolasci/ Arrivals	z	z	z	z	z	z
	noćenja/ Nights	z	z	z	z	z	z
Jakovlje	dolasci/ Arrivals	z	z	-	z	z	-
	noćenja/ Nights	z	z	-	z	z	-
Klinča Sela	dolasci/ Arrivals	z	z	z	z	z	z
	noćenja/ Nights	z	z	z	z	z	z
Kloštar Ivanić	dolasci/ Arrivals	z	z	z	z	z	z
	noćenja/ Nights	z	z	z	z	z	z
Krašić	dolasci/ Arrivals	z	-	z	-	-	-
	noćenja/ Nights	z	-	z	-	-	-
Kravarско	dolasci/ Arrivals	z	z	z	z	z	z
	noćenja/ Nights	z	z	z	z	z	z
Križ	dolasci/ Arrivals	z	z	z	z	z	z
	noćenja/ Nights	z	z	z	z	z	z
Luka	dolasci/ Arrivals	z	z	z	-	-	-
	noćenja/ Nights	z	z	z	-	-	-
Pisarovina	dolasci/ Arrivals	2 814	2 066	748	91,7	88,2	103,0
	noćenja/ Nights	3 769	2 436	1 333	85,1	78,0	102,1
Pokupsko	dolasci/ Arrivals	z	z	z	z	z	z
	noćenja/ Nights	z	z	z	z	z	z
Žumberak	dolasci/ Arrivals	z	z	z	z	z	z
	noćenja/ Nights	z	z	z	z	z	z
Krapinsko-zagorska županija County of Krapina-Zagorje	dolasci/ Arrivals	142 313	73 841	68 472	114,2	110,2	118,9
	noćenja/ Nights	330 277	184 881	145 396	116,6	113,0	121,4
<i>Gradovi/ Towns</i>							
Donja Stubica	dolasci/ Arrivals	13 606	11 168	2 438	105,7	107,6	97,9
	noćenja/ Nights	30 742	24 295	6 447	105,4	106,4	101,9
Klanjec	dolasci/ Arrivals	z	z	z	z	z	z
	noćenja/ Nights	z	z	z	z	z	z
Krapina	dolasci/ Arrivals	6 659	2 033	4 626	113,8	117,5	112,2
	noćenja/ Nights	9 021	3 302	5 719	109,5	119,8	104,4
Oroslavlje	dolasci/ Arrivals	z	z	z	z	z	z
	noćenja/ Nights	z	z	z	z	z	z
Pregrada	dolasci/ Arrivals	z	z	z	z	z	z
	noćenja/ Nights	z	z	z	z	z	z
Zabok	dolasci/ Arrivals	z	z	z	z	z	z
	noćenja/ Nights	z	z	z	z	z	z
Zlatar	dolasci/ Arrivals	z	z	-	z	z	-
	noćenja/ Nights	z	z	-	z	z	-
<i>Općine/ Municipalities</i>							
Bedekovčina	dolasci/ Arrivals	z	z	z	z	z	z
	noćenja/ Nights	z	z	z	z	z	z
Budinščina	dolasci/ Arrivals	z	z	z	-	-	-
	noćenja/ Nights	z	z	z	-	-	-
Desinić	dolasci/ Arrivals	z	-	z	z	-	z
	noćenja/ Nights	z	-	z	z	-	z
Đurmanec	dolasci/ Arrivals	z	z	z	z	z	z
	noćenja/ Nights	z	z	z	z	z	z
Gornja Stubica	dolasci/ Arrivals	1 762	961	801	116,5	106,7	130,9
	noćenja/ Nights	2 631	1 400	1 231	103,0	108,6	97,3

5. DOLASCI I NOĆENJA TURISTA, REPUBLIKA HRVATSKA, NKPJS 2012. – 2. RAZINA, ŽUPANIJE, GRADOVI, OPĆINE U 2017.
 TOURIST ARRIVALS AND NIGHTS, REPUBLIC OF CROATIA, NUTS 2013 – 2nd LEVEL, COUNTIES, TOWNS, MUNICIPALITIES, 2017

(nastavak)
 (continued)

		Ukupno Total	Domaći Domestic	Strani Foreign	Indeksi 2017. Indices 2016.		
					ukupno Total	domaći Domestic	strani Foreign
Hrašćina	dolasci/ Arrivals	z	z	z	z	z	z
	noćenja/ Nights	z	z	z	z	z	z
Hum na Sutli	dolasci/ Arrivals	z	z	z	z	z	z
	noćenja/ Nights	z	z	z	z	z	z
Jesenje	dolasci/ Arrivals	z	z	z	z	z	z
	noćenja/ Nights	z	z	z	z	z	z
Krapinske Toplice	dolasci/ Arrivals	15 397	11 208	4 189	105,5	113,2	89,2
	noćenja/ Nights	50 276	39 672	10 604	106,7	107,1	105,2
Kumrovec	dolasci/ Arrivals	z	z	z	z	z	z
	noćenja/ Nights	z	z	z	z	z	z
Marija Bistrica	dolasci/ Arrivals	15 686	5 506	10 180	113,4	105,4	118,3
	noćenja/ Nights	22 628	9 538	13 090	122,3	120,3	123,8
Radoboj	dolasci/ Arrivals	z	z	z	z	z	z
	noćenja/ Nights	z	z	z	z	z	z
Stubičke Toplice	dolasci/ Arrivals	25 287	12 973	12 314	151,4	137,2	169,8
	noćenja/ Nights	63 297	40 217	23 080	138,8	130,3	156,7
Sveti Križ Začretje	dolasci/ Arrivals	1 720	520	1 200	118,9	112,3	122,0
	noćenja/ Nights	3 377	958	2 419	129,3	98,3	147,9
Tuhelj	dolasci/ Arrivals	49 834	25 143	24 691	105,5	99,4	112,5
	noćenja/ Nights	128 002	57 355	70 647	113,2	106,9	118,9
Veliko Trgovišće	dolasci/ Arrivals	887	326	561	125,3	151,6	113,8
	noćenja/ Nights	1 776	639	1 137	120,5	145,9	109,7
Zagorska Sela	dolasci/ Arrivals	z	z	z	z	z	z
	noćenja/ Nights	z	z	z	z	z	z
Zlatar Bistrica	dolasci/ Arrivals	z	z	z	z	z	z
	noćenja/ Nights	z	z	z	z	z	z
Sisačko-moslavačka županija County of Sisak-Moslavina	dolasci/ Arrivals	36 640	18 102	18 538	123,9	106,9	146,6
	noćenja/ Nights	90 142	55 234	34 908	106,9	94,7	134,5
Gradovi/ Towns							
Glina	dolasci/ Arrivals	z	-	z	-	-	-
	noćenja/ Nights	z	-	z	-	-	-
Hrvatska Kostajnica	dolasci/ Arrivals	z	z	z	z	z	z
	noćenja/ Nights	z	z	z	z	z	z
Kutina	dolasci/ Arrivals	5 750	1 987	3 763	133,4	123,4	139,4
	noćenja/ Nights	9 221	4 050	5 171	138,8	148,1	132,3
Novska	dolasci/ Arrivals	498	167	331	94,5	74,2	109,6
	noćenja/ Nights	1 631	651	980	111,2	74,8	164,2
Petrinja	dolasci/ Arrivals	1 003	652	351	114,1	117,7	108,0
	noćenja/ Nights	2 696	1 859	837	121,6	123,6	117,4
Popovača	dolasci/ Arrivals	1 158	381	777	130,1	204,8	110,4
	noćenja/ Nights	2 179	1 172	1 007	130,6	186,3	96,9
Sisak	dolasci/ Arrivals	8 793	4 394	4 399	139,8	134,5	145,5
	noćenja/ Nights	18 045	8 167	9 878	125,3	118,4	131,5
Općine/ Municipalities							
Gvozd	dolasci/ Arrivals	z	-	z	z	-	z
	noćenja/ Nights	z	-	z	z	-	z
Hrvatska Dubica	dolasci/ Arrivals	z	z	z	z	z	z
	noćenja/ Nights	z	z	z	z	z	z
Jasenovac	dolasci/ Arrivals	z	z	z	z	z	z
	noćenja/ Nights	z	z	z	z	z	z
Lekenik	dolasci/ Arrivals	z	z	z	z	z	z
	noćenja/ Nights	z	z	z	z	z	z
Lipovljani	dolasci/ Arrivals	z	z	z	z	z	z
	noćenja/ Nights	z	z	z	z	z	z
Martinska Ves	dolasci/ Arrivals	z	-	z	z	-	z
	noćenja/ Nights	z	-	z	z	-	z
Sunja	dolasci/ Arrivals	z	z	z	z	-	z
	noćenja/ Nights	z	z	z	z	-	z
Topusko	dolasci/ Arrivals	17 856	9 923	7 933	115,5	94,0	161,8
	noćenja/ Nights	52 405	38 363	14 042	94,7	85,6	133,9
Velika Ludina	dolasci/ Arrivals	z	z	z	z	z	z
	noćenja/ Nights	z	z	z	z	z	z
Karlovačka županija County of Karlovac	dolasci/ Arrivals	332 991	24 951	308 040	119,4	115,2	119,7
	noćenja/ Nights	565 298	45 732	519 566	121,2	106,9	122,6
Gradovi/ Towns							
Duga Resa	dolasci/ Arrivals	17 012	3 661	13 351	133,5	131,5	134,1
	noćenja/ Nights	35 648	6 927	28 721	128,4	135,3	126,9

5. DOLASCI I NOĆENJA TURISTA, REPUBLIKA HRVATSKA, NKPJS 2012. – 2. RAZINA, ŽUPANIJE, GRADOVI, OPĆINE U 2017.
 TOURIST ARRIVALS AND NIGHTS, REPUBLIC OF CROATIA, NUTS 2013 – 2nd LEVEL, COUNTIES, TOWNS, MUNICIPALITIES, 2017

(nastavak)
 (continued)

		Ukupno Total	Domaći Domestic	Strani Foreign	Indeksi 2017. Indices 2016.		
					ukupno Total	domaći Domestic	strani Foreign
Karlovac	dolasci/ Arrivals	36 617	4 255	32 362	119,1	107,0	120,9
	noćenja/ Nights	47 920	7 434	40 486	114,0	98,0	117,5
Ogulin	dolasci/ Arrivals	18 862	3 719	15 143	135,3	131,4	136,3
	noćenja/ Nights	27 823	7 714	20 109	125,4	112,4	131,2
Ozalj	dolasci/ Arrivals	2 484	540	1 944	119,3	121,9	118,6
	noćenja/ Nights	3 630	1 052	2 578	110,9	101,6	115,2
Slunj	dolasci/ Arrivals	53 828	3 471	50 357	119,2	120,2	119,1
	noćenja/ Nights	107 681	5 740	101 941	136,5	107,6	138,6
Općine/ Municipalities							
Barilović	dolasci/ Arrivals	763	402	361	113,7	85,0	182,3
	noćenja/ Nights	1 755	834	921	126,3	91,3	193,1
Bosiljevo	dolasci/ Arrivals	1 014	260	754	138,5	208,0	124,2
	noćenja/ Nights	2 085	574	1 511	190,9	178,8	196,0
Draganić	dolasci/ Arrivals	3 579	331	3 248	102,8	110,7	102,0
	noćenja/ Nights	3 871	407	3 464	105,3	134,3	102,7
Generalski Stol	dolasci/ Arrivals	3 612	2 053	1 559	115,3	111,9	120,0
	noćenja/ Nights	9 212	4 349	4 863	112,0	100,2	125,1
Josipdol	dolasci/ Arrivals	4 921	1 148	3 773	107,3	59,0	142,9
	noćenja/ Nights	6 628	2 346	4 282	85,6	51,4	134,6
Kamanje	dolasci/ Arrivals	z	z	z	z	z	z
	noćenja/ Nights	z	z	z	z	z	z
Netretić	dolasci/ Arrivals	7 537	678	6 859	147,4	163,8	145,9
	noćenja/ Nights	8 091	847	7 244	141,9	169,7	139,2
Plaški	dolasci/ Arrivals	486	40	446	122,4	75,5	129,7
	noćenja/ Nights	2 394	124	2 270	109,4	119,2	108,9
Rakovica	dolasci/ Arrivals	176 675	3 680	172 995	116,3	124,0	116,2
	noćenja/ Nights	298 168	5 948	292 220	117,0	126,7	116,8
Ribnik	dolasci/ Arrivals	z	z	z	z	z	z
	noćenja/ Nights	z	z	z	z	z	z
Saborsko	dolasci/ Arrivals	2 405	79	2 326	149,3	154,9	149,1
	noćenja/ Nights	4 243	173	4 070	155,9	74,2	163,6
Tounj	dolasci/ Arrivals	z	z	z	z	z	z
	noćenja/ Nights	z	z	z	z	z	z
Vojnić	dolasci/ Arrivals	z	z	z	z	z	z
	noćenja/ Nights	z	z	z	z	z	z
Žakanje	dolasci/ Arrivals	z	z	z	z	z	z
	noćenja/ Nights	z	z	z	z	z	z
Varaždinska županija County of Varaždin	dolasci/ Arrivals	61 257	29 150	32 107	117,8	105,0	132,5
	noćenja/ Nights	141 512	80 022	61 490	110,0	98,1	130,7
Gradovi/ Towns							
Ivanec	dolasci/ Arrivals	z	z	z	z	z	z
	noćenja/ Nights	z	z	z	z	z	z
Lepoglava	dolasci/ Arrivals	z	z	z	z	z	z
	noćenja/ Nights	z	z	z	z	z	z
Ludbreg	dolasci/ Arrivals	4 525	973	3 552	143,6	105,9	159,1
	noćenja/ Nights	6 790	1 636	5 154	101,7	80,4	111,0
Novi Marof	dolasci/ Arrivals	z	z	z	z	z	z
	noćenja/ Nights	z	z	z	z	z	z
Varaždin	dolasci/ Arrivals	27 990	10 470	17 520	114,1	102,3	122,5
	noćenja/ Nights	55 346	21 052	34 294	111,1	95,3	123,7
Varaždinske Toplice	dolasci/ Arrivals	9 238	6 039	3 199	104,3	90,3	147,1
	noćenja/ Nights	44 888	38 611	6 277	101,3	95,5	163,2
Općine/ Municipalities							
Bednja	dolasci/ Arrivals	z	z	z	z	z	z
	noćenja/ Nights	z	z	z	z	z	z
Beretinec	dolasci/ Arrivals	z	z	z	-	-	-
	noćenja/ Nights	z	z	z	-	-	-
Cestica	dolasci/ Arrivals	z	z	z	-	-	-
	noćenja/ Nights	z	z	z	-	-	-
Donja Voća	dolasci/ Arrivals	z	z	z	z	z	z
	noćenja/ Nights	z	z	z	z	z	z
Gornji Knežinec	dolasci/ Arrivals	z	z	z	z	z	z
	noćenja/ Nights	z	z	z	z	z	z
Klenovnik	dolasci/ Arrivals	z	z	z	z	z	z
	noćenja/ Nights	z	z	z	z	z	z
Maruševac	dolasci/ Arrivals	z	z	z	z	z	z
	noćenja/ Nights	z	z	z	z	z	z
Petrijanec	dolasci/ Arrivals	z	z	z	z	z	z
	noćenja/ Nights	z	z	z	z	z	z

5. DOLASCI I NOĆENJA TURISTA, REPUBLIKA HRVATSKA, NKPJS 2012. – 2. RAZINA, ŽUPANIJE, GRADOVI, OPĆINE U 2017.
 TOURIST ARRIVALS AND NIGHTS, REPUBLIC OF CROATIA, NUTS 2013 – 2nd LEVEL, COUNTIES, TOWNS, MUNICIPALITIES, 2017

(nastavak)
 (continued)

		Ukupno Total	Domaći Domestic	Strani Foreign	Indeksi 2017. Indices 2016.		
					ukupno Total	domaći Domestic	strani Foreign
Koprivničko-križevačka županija County of Koprivnica-Križevci	dolasci/ Arrivals noćenja/ Nights	18 537 38 814	11 142 22 169	7 395 16 645	98,3 97,7	101,6 96,0	93,6 100,0
Gradovi/ Towns							
Đurđevac	dolasci/ Arrivals noćenja/ Nights	z z	z z	z z	z z	z z	z z
Koprivnica	dolasci/ Arrivals noćenja/ Nights	8 885 17 202	4 986 10 400	3 899 6 802	95,1 94,1	104,5 99,8	85,4 86,5
Križevci	dolasci/ Arrivals noćenja/ Nights	2 431 5 048	1 347 2 428	1 084 2 620	96,3 99,4	98,3 100,1	93,9 98,8
Općine/ Municipalities							
Gola	dolasci/ Arrivals noćenja/ Nights	z z	z z	z z	z z	z z	z z
Kalnik	dolasci/ Arrivals noćenja/ Nights	z z	z z	z z	z z	z z	z z
Kloštar-Podravski	dolasci/ Arrivals noćenja/ Nights	z z	z z	- -	- -	- -	- -
Legrad	dolasci/ Arrivals noćenja/ Nights	z z	z z	z z	z z	z z	z z
Molve	dolasci/ Arrivals noćenja/ Nights	z z	z z	z z	z z	z z	z z
Rasinja	dolasci/ Arrivals noćenja/ Nights	z z	z z	z z	z z	z z	z z
Sokolovac	dolasci/ Arrivals noćenja/ Nights	z z	z z	z z	z z	z z	z z
Sveti Ivan Žabno	dolasci/ Arrivals noćenja/ Nights	z z	z z	z z	z z	- -	z z
Virje	dolasci/ Arrivals noćenja/ Nights	z z	z z	z z	z z	z z	z z
Bjelovarsko-bilogorska županija County of Bjelovar-Bilogora	dolasci/ Arrivals noćenja/ Nights	22 556 69 756	14 959 50 763	7 597 18 993	110,1 103,1	104,3 97,2	123,6 123,1
Gradovi/ Towns							
Bjelovar	dolasci/ Arrivals noćenja/ Nights	5 730 11 888	3 190 5 997	2 540 5 891	108,7 91,4	106,5 90,1	111,6 92,9
Čazma	dolasci/ Arrivals noćenja/ Nights	601 1 271	270 489	331 782	120,9 110,5	107,1 77,6	135,1 150,4
Daruvar	dolasci/ Arrivals noćenja/ Nights	12 010 48 219	9 248 40 333	2 762 7 886	100,0 99,2	95,8 94,8	117,3 129,1
Garešnica	dolasci/ Arrivals noćenja/ Nights	z z	z z	z z	z z	z z	z z
Grubišno Polje	dolasci/ Arrivals noćenja/ Nights	z z	z z	z z	z z	z z	z z
Općine/ Municipalities							
Berek	dolasci/ Arrivals noćenja/ Nights	z z	z z	z z	z z	z z	z z
Ivanska	dolasci/ Arrivals noćenja/ Nights	z z	- -	z z	z z	- -	z z
Kapela	dolasci/ Arrivals noćenja/ Nights	z z	z z	z z	- -	- -	- -
Sirač	dolasci/ Arrivals noćenja/ Nights	z z	- -	z z	z z	- -	z z
Štefanje	dolasci/ Arrivals noćenja/ Nights	z z	z z	z z	z z	z z	z z
Velika Pisanica	dolasci/ Arrivals noćenja/ Nights	544 1 129	486 1 029	58 100	344,3 221,4	391,9 231,8	170,6 151,5
Veliko Trojstvo	dolasci/ Arrivals noćenja/ Nights	z z	z z	z z	z z	z z	z z
Virovitičko-podravaska županija County of Virovitica-Podravina	dolasci/ Arrivals noćenja/ Nights	14 184 33 453	9 846 23 615	4 338 9 838	110,9 108,5	108,0 106,8	118,1 112,7
Gradovi/ Towns							
Orahovica	dolasci/ Arrivals noćenja/ Nights	z z	z z	z z	z z	z z	z z
Slatina	dolasci/ Arrivals noćenja/ Nights	906 3 175	425 1 594	481 1 581	108,6 102,8	169,3 222,3	82,5 66,6
Virovitica	dolasci/ Arrivals noćenja/ Nights	2 274 5 319	1 720 4 290	554 1 029	104,5 109,4	111,4 123,9	87,7 73,4

5. DOLASCI I NOĆENJA TURISTA, REPUBLIKA HRVATSKA, NKPJS 2012. – 2. RAZINA, ŽUPANIJE, GRADOVI, OPĆINE U 2017.
TOURIST ARRIVALS AND NIGHTS, REPUBLIC OF CROATIA, NUTS 2013 – 2nd LEVEL, COUNTIES, TOWNS, MUNICIPALITIES, 2017

(nastavak)
(continued)

		Ukupno Total	Domaći Domestic	Strani Foreign	Indeksi 2017. Indices 2016.		
					ukupno Total	domaći Domestic	strani Foreign
<i>Općine/ Municipalities</i>							
Čačinci	dolasci/ Arrivals	z	z	z	z	z	z
	noćenja/ Nights	z	z	z	z	z	z
Čadavica	dolasci/ Arrivals	z	z	z	z	z	z
	noćenja/ Nights	z	z	z	z	z	z
Gradina	dolasci/ Arrivals	z	-	z	-	-	-
	noćenja/ Nights	z	-	z	-	-	-
Lukač	dolasci/ Arrivals	z	z	z	z	z	z
	noćenja/ Nights	z	z	z	z	z	z
Pitomača	dolasci/ Arrivals	831	512	319	121,1	116,6	129,1
	noćenja/ Nights	1 933	1 204	729	137,1	129,6	151,6
Sopje	dolasci/ Arrivals	z	z	z	z	z	z
	noćenja/ Nights	z	z	z	z	z	z
Špišić Bukovica	dolasci/ Arrivals	z	z	z	z	z	z
	noćenja/ Nights	z	z	z	z	z	z
Voćin	dolasci/ Arrivals	z	z	z	z	z	z
	noćenja/ Nights	z	z	z	z	z	z
Zdenci	dolasci/ Arrivals	z	-	z	z	-	z
	noćenja/ Nights	z	-	z	z	-	z
Požeško-slavonska županija County of Požega-Slavonia	dolasci/ Arrivals	13 284	9 657	3 627	114,0	110,7	123,9
	noćenja/ Nights	30 611	21 944	8 667	118,1	112,1	136,8
<i>Gradovi/ Towns</i>							
Kutjevo	dolasci/ Arrivals	1 701	1 225	476	160,5	158,1	167,0
	noćenja/ Nights	3 070	2 374	696	155,7	159,1	145,0
Lipik	dolasci/ Arrivals	555	435	120	86,0	91,6	70,6
	noćenja/ Nights	2 259	1 913	346	74,4	76,2	65,9
Pakrac	dolasci/ Arrivals	1 810	983	827	96,5	78,0	134,5
	noćenja/ Nights	4 107	2 424	1 683	111,0	94,3	149,1
Pleternica	dolasci/ Arrivals	z	z	z	z	z	z
	noćenja/ Nights	z	z	z	z	z	z
Požega	dolasci/ Arrivals	6 256	4 542	1 714	110,6	111,3	108,7
	noćenja/ Nights	13 349	8 524	4 825	123,3	118,3	133,3
<i>Općine/ Municipalities</i>							
Brestovac	dolasci/ Arrivals	414	383	31	¹⁾	¹⁾	-
	noćenja/ Nights	929	856	73	¹⁾	¹⁾	-
Čaglin	dolasci/ Arrivals	z	z	z	z	z	z
	noćenja/ Nights	z	z	z	z	z	z
Velika	dolasci/ Arrivals	2 268	1 903	365	99,3	92,2	165,9
	noćenja/ Nights	6 143	5 411	732	99,8	95,6	148,5
<i>Brodsko-posavska županija County of Slavonski Brod-Posavina</i>							
Nova Gradiška	dolasci/ Arrivals	3 165	1 529	1 636	97,2	97,8	96,6
	noćenja/ Nights	6 179	3 036	3 143	105,3	105,7	104,9
Slavonski Brod	dolasci/ Arrivals	18 659	8 377	10 282	112,1	108,9	114,9
	noćenja/ Nights	34 476	16 584	17 892	113,4	112,9	113,8
<i>Općine/ Municipalities</i>							
Brodski Stupnik	dolasci/ Arrivals	z	z	z	z	z	z
	noćenja/ Nights	z	z	z	z	z	z
Cernik	dolasci/ Arrivals	z	z	z	z	z	z
	noćenja/ Nights	z	z	z	z	z	z
Garčin	dolasci/ Arrivals	z	z	z	z	z	z
	noćenja/ Nights	z	z	z	z	z	z
Nova Kapela	dolasci/ Arrivals	477	129	348	92,1	106,6	87,7
	noćenja/ Nights	771	207	564	75,0	112,5	66,8
Okučani	dolasci/ Arrivals	z	z	z	z	z	z
	noćenja/ Nights	z	z	z	z	z	z
Oprisavci	dolasci/ Arrivals	z	z	z	z	z	z
	noćenja/ Nights	z	z	z	z	z	z
Oriovac	dolasci/ Arrivals	z	z	z	z	z	z
	noćenja/ Nights	z	z	z	z	z	z
Rešetari	dolasci/ Arrivals	z	z	z	z	z	z
	noćenja/ Nights	z	z	z	z	z	z
Sibinj	dolasci/ Arrivals	z	z	z	z	z	z
	noćenja/ Nights	z	z	z	z	z	z

1) Indeks je veći od 999.

1) The index exceeds 999.

5. DOLASCI I NOĆENJA TURISTA, REPUBLIKA HRVATSKA, NKPJS 2012. – 2. RAZINA, ŽUPANIJE, GRADOVI, OPĆINE U 2017.
 TOURIST ARRIVALS AND NIGHTS, REPUBLIC OF CROATIA, NUTS 2013 – 2nd LEVEL, COUNTIES, TOWNS, MUNICIPALITIES, 2017

(nastavak)
 (continued)

		Ukupno Total	Domaći Domestic	Strani Foreign	Indeksi 2017. Indices 2016.		
					ukupno Total	domaći Domestic	strani Foreign
Staro Petrovo Selo	dolasci/ Arrivals	z	z	z	z	z	z
	noćenja/ Nights	z	z	z	z	z	z
Velika Kopanica	dolasci/ Arrivals	615	330	285	117,1	103,1	139,0
	noćenja/ Nights	1 328	639	689	166,0	127,0	232,0
Osječko-baranjska županija County of Osijek-Baranja	dolasci/ Arrivals	92 239	57 481	34 758	103,6	99,6	110,8
	noćenja/ Nights	177 677	105 069	72 608	102,7	97,4	111,6
Gradovi/ Towns							
Beli Manastir	dolasci/ Arrivals	4 452	2 761	1 691	121,4	117,1	129,2
	noćenja/ Nights	7 218	4 657	2 561	128,9	129,3	128,1
Belišće	dolasci/ Arrivals	z	z	z	z	z	z
	noćenja/ Nights	z	z	z	z	z	z
Donji Miholjac	dolasci/ Arrivals	z	z	z	z	z	z
	noćenja/ Nights	z	z	z	z	z	z
Đakovo	dolasci/ Arrivals	8 814	5 448	3 366	123,3	115,6	138,2
	noćenja/ Nights	18 443	12 168	6 275	141,8	151,2	126,5
Našice	dolasci/ Arrivals	4 705	3 139	1 566	105,0	99,9	117,0
	noćenja/ Nights	9 351	5 921	3 430	111,5	97,4	148,7
Osijek	dolasci/ Arrivals	52 791	32 773	20 018	113,5	109,0	121,7
	noćenja/ Nights	99 910	54 860	45 050	113,6	104,4	127,2
Valpovo	dolasci/ Arrivals	2 364	1 443	921	97,0	107,0	84,6
	noćenja/ Nights	5 294	3 522	1 772	108,7	145,1	72,5
Općine/ Municipalities							
Bilje	dolasci/ Arrivals	7 540	5 054	2 486	122,7	125,2	118,0
	noćenja/ Nights	13 121	8 505	4 616	105,7	109,5	99,2
Bizovac	dolasci/ Arrivals	z	z	z	z	z	z
	noćenja/ Nights	z	z	z	z	z	z
Čepin	dolasci/ Arrivals	z	z	z	z	z	z
	noćenja/ Nights	z	z	z	z	z	z
Darda	dolasci/ Arrivals	z	z	z	z	z	z
	noćenja/ Nights	z	z	z	z	z	z
Donja Motičina	dolasci/ Arrivals	z	z	z	z	z	z
	noćenja/ Nights	z	z	z	z	z	z
Draž	dolasci/ Arrivals	363	182	181	136,0	195,7	104,0
	noćenja/ Nights	835	319	516	118,6	203,2	94,3
Erdut	dolasci/ Arrivals	495	302	193	110,7	131,9	88,5
	noćenja/ Nights	1 204	602	602	82,5	68,5	103,6
Feričanci	dolasci/ Arrivals	z	z	z	z	z	z
	noćenja/ Nights	z	z	z	z	z	z
Kneževi Vinogradi	dolasci/ Arrivals	5 660	2 884	2 776	103,2	115,7	92,7
	noćenja/ Nights	8 312	4 890	3 422	95,7	101,3	88,8
Petlovac	dolasci/ Arrivals	z	-	z	z	z	z
	noćenja/ Nights	z	-	z	z	z	z
Petrijevci	dolasci/ Arrivals	z	z	z	z	z	z
	noćenja/ Nights	z	z	z	z	z	z
Podgorač	dolasci/ Arrivals	z	-	z	-	-	-
	noćenja/ Nights	z	-	z	-	-	-
Popovac	dolasci/ Arrivals	z	z	z	z	z	z
	noćenja/ Nights	z	z	z	z	z	z
Trnava	dolasci/ Arrivals	z	z	z	z	z	z
	noćenja/ Nights	z	z	z	z	z	z
Vukovarsko-srijemska županija County of Vukovar-Sirmium	dolasci/ Arrivals	88 942	68 855	20 087	127,4	129,1	121,7
	noćenja/ Nights	138 470	108 119	30 351	135,5	143,5	112,9
Gradovi/ Towns							
Ilok	dolasci/ Arrivals	5 988	4 496	1 492	133,2	127,9	152,1
	noćenja/ Nights	8 159	6 142	2 017	128,1	121,6	153,5
Vinkovci	dolasci/ Arrivals	26 200	20 163	6 037	116,8	120,4	106,3
	noćenja/ Nights	51 326	40 033	11 293	130,1	140,9	102,2
Vukovar	dolasci/ Arrivals	45 588	42 363	3 225	133,2	134,9	113,6
	noćenja/ Nights	64 784	58 704	6 080	146,0	153,4	99,7
Županja	dolasci/ Arrivals	2 047	1 071	976	138,2	142,8	133,5
	noćenja/ Nights	3 790	1 977	1 813	108,6	99,3	120,9
Općine/ Municipalities							
Borovo	dolasci/ Arrivals	z	-	z	-	-	-
	noćenja/ Nights	z	-	z	-	-	-
Bošnjaci	dolasci/ Arrivals	z	z	z	z	z	z
	noćenja/ Nights	z	z	z	z	z	z

5. DOLASCI I NOĆENJA TURISTA, REPUBLIKA HRVATSKA, NKPJS 2012. – 2. RAZINA, ŽUPANIJE, GRADOVI, OPĆINE U 2017.
 TOURIST ARRIVALS AND NIGHTS, REPUBLIC OF CROATIA, NUTS 2013 – 2nd LEVEL, COUNTIES, TOWNS, MUNICIPALITIES, 2017

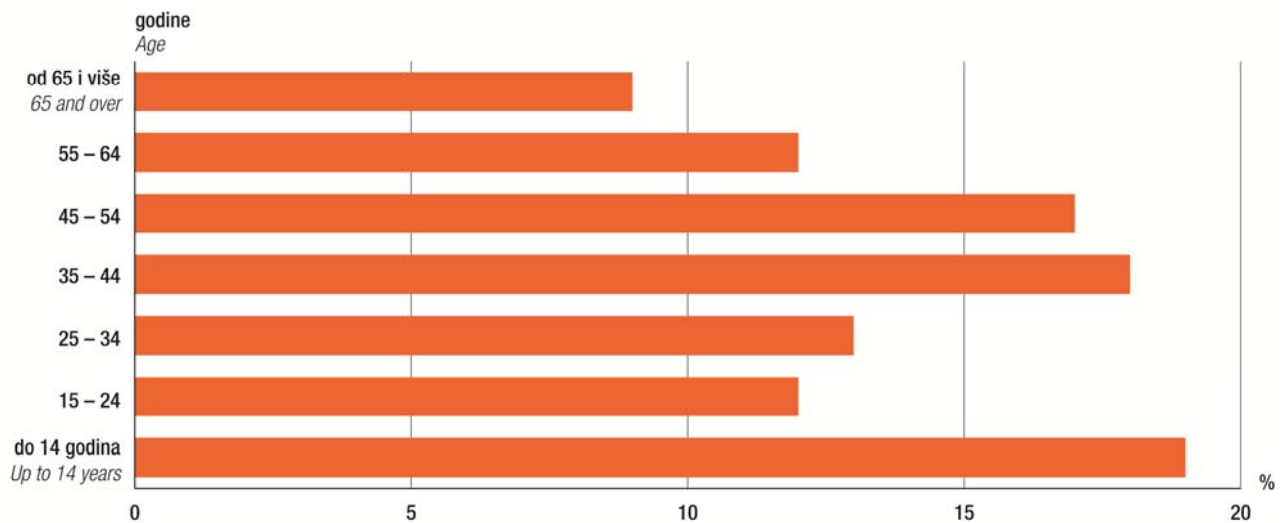
(nastavak)
 (continued)

		Ukupno Total	Domaći Domestic	Strani Foreign	Indeksi 2017. Indices 2016.		
					ukupno Total	domaći Domestic	strani Foreign
Gradište	dolasci/ Arrivals	z	z	z	z	z	-
	noćenja/ Nights	z	z	z	z	z	-
Ivankovo	dolasci/ Arrivals	z	z	z	z	z	z
	noćenja/ Nights	z	z	z	z	z	z
Lovas	dolasci/ Arrivals	z	z	-	z	z	-
	noćenja/ Nights	z	z	-	z	z	-
Nijemci	dolasci/ Arrivals	z	z	z	z	z	z
	noćenja/ Nights	z	z	z	z	z	z
Nuštar	dolasci/ Arrivals	z	z	-	z	-	-
	noćenja/ Nights	z	z	-	z	-	-
Stari Jankovci	dolasci/ Arrivals	z	z	-	-	-	-
	noćenja/ Nights	z	z	-	-	-	-
Tordinci	dolasci/ Arrivals	z	z	z	z	z	z
	noćenja/ Nights	z	z	z	z	z	z
Tovarnik	dolasci/ Arrivals	z	z	z	z	z	z
	noćenja/ Nights	z	z	z	z	z	z
Vrbanja	dolasci/ Arrivals	z	z	z	z	z	z
	noćenja/ Nights	z	z	z	z	z	z
Međimurska županija County of Međimurje	dolasci/ Arrivals	70 337	36 963	33 374	153,3	154,5	152,0
	noćenja/ Nights	168 146	78 476	89 670	152,8	150,1	155,2
Gradovi/ Towns							
Čakovec	dolasci/ Arrivals	8 205	3 479	4 726	105,5	94,9	114,9
	noćenja/ Nights	14 510	6 514	7 996	98,8	111,3	90,5
Mursko Središće	dolasci/ Arrivals	z	z	z	z	z	z
	noćenja/ Nights	z	z	z	z	z	z
Prelog	dolasci/ Arrivals	3 599	831	2 768	107,5	94,0	112,4
	noćenja/ Nights	7 288	1 325	5 963	104,3	91,8	107,6
Općine/ Municipalities							
Donji Kraljevec	dolasci/ Arrivals	z	z	z	z	z	z
	noćenja/ Nights	z	z	z	z	z	z
Donji Vidovec	dolasci/ Arrivals	z	z	z	z	z	z
	noćenja/ Nights	z	z	z	z	z	z
Gornji Mihaljevec	dolasci/ Arrivals	z	z	z	z	z	-
	noćenja/ Nights	z	z	z	z	z	-
Mala Subotica	dolasci/ Arrivals	z	z	z	z	z	z
	noćenja/ Nights	z	z	z	z	z	z
Nedelišće	dolasci/ Arrivals	2 402	918	1 484	101,9	120,5	93,0
	noćenja/ Nights	6 127	1 677	4 450	121,7	130,0	118,9
Orehovica	dolasci/ Arrivals	z	z	z	z	z	-
	noćenja/ Nights	z	z	z	z	z	-
Selnica	dolasci/ Arrivals	z	z	z	z	z	z
	noćenja/ Nights	z	z	z	z	z	z
Sveti Juraj na Bregu	dolasci/ Arrivals	337	200	137	75,4	81,0	68,5
	noćenja/ Nights	783	388	395	81,6	74,2	90,4
Sveti Martin na Muri	dolasci/ Arrivals	z	z	z	z	z	z
	noćenja/ Nights	z	z	z	z	z	z
Šenkovec	dolasci/ Arrivals	z	z	-	-	-	-
	noćenja/ Nights	z	z	-	-	-	-
Štrigova	dolasci/ Arrivals	639	284	355	200,9	205,8	197,2
	noćenja/ Nights	1 621	542	1 079	188,3	154,0	212,0
Grad Zagreb City of Zagreb	dolasci/ Arrivals	1 286 087	203 865	1 082 222	116,0	96,8	120,5
	noćenja/ Nights	2 263 758	362 605	1 901 153	114,8	97,1	118,9
Gradovi/ Towns Grad Zagreb	dolasci/ Arrivals	1 286 087	203 865	1 082 222	116,0	96,8	120,5
	noćenja/ Nights	2 263 758	362 605	1 901 153	114,8	97,1	118,9

6. DOLASCI I NOĆENJA TURISTA PREMA DOBNIM SKUPINAMA U 2017.
TOURIST ARRIVALS AND NIGHTS, BY AGE GROUPS, 2017

Dobne skupine	Dolasci Arrivals				Noćenja Nights				Age groups
	muškarci Men		žene Women		muškarci Men		žene Women		
	domaći turisti Domestic tourists	strani turisti Foreign tourists	domaći turisti Domestic tourists	strani turisti Foreign tourists	domaći turisti Domestic tourists	strani turisti Foreign tourists	domaći turisti Domestic tourists	strani turisti Foreign tourists	
Ukupno	1 053 743	7 773 504	783 938	7 819 395	3 215 550	39 785 556	2 762 714	40 436 441	Total
do 14 godina	131 528	1 130 799	124 318	1 075 771	508 937	7 647 644	479 269	7 327 177	Up to 14 years
15 – 24	94 400	885 874	84 859	980 627	314 095	4 577 728	302 044	4 984 556	15 – 24
25 – 34	211 530	1 190 480	162 500	1 238 397	579 713	4 870 702	498 818	5 358 745	25 – 34
35 – 44	265 611	1 338 190	178 348	1 309 460	747 979	6 872 699	590 342	7 305 282	35 – 44
45 – 54	190 388	1 366 296	120 812	1 322 595	534 532	7 065 289	393 357	6 800 107	45 – 54
55 – 64	114 826	1 059 914	74 161	1 113 116	336 829	4 923 056	277 276	5 003 008	55 – 64
od 65 i više	45 460	801 951	38 940	779 429	193 465	3 828 438	221 608	3 657 566	65 and over

G-3. STRUKTURA NOĆENJA TURISTA PREMA DOBNIM SKUPINAMA U 2017.
STRUCTURE OF TOURIST NIGHTS, BY AGE GROUPS, 2017



7. SMJEŠTAJNI KAPACITETI PREMA NKD-u 2007., ODJELJAK 55, I VRSTAMA TURISTIČKIH SMJEŠTAJNIH OBJEKATA U KOJIMA SU OSTVARENA NOĆENJA U 2017.

ACCOMMODATION CAPACITIES ACCORDING TO DIVISION 55 OF NKD 2007. AND BY TYPES OF TOURIST ACCOMMODATION ESTABLISHMENTS IN WHICH TOURIST NIGHTS WERE REALISED, 2017

	Objekti <i>Establishments</i>	Broj smještajnih jedinica <i>Number of accommodation units</i>				Stalne postelje <i>Permanent beds</i>	Broj kućanstava <i>Number of households</i>	
		ukupno <i>Total</i>	sobe <i>Rooms</i>	apartmani <i>Suites</i>	mjesta za kampiranje <i>Camping sites</i>			
Ukupno	8 540	402 927	143 358	173 061	86 508	1 065 554	89 853	<i>Total</i>
55.1. Hoteli i slični smještaj	1 037	79 984	68 118	11 866	-	166 485	-	<i>Hotels and similar accommodation</i>
Hoteli ¹⁾	783	63 281	59 604	3 677	-	124 935	-	<i>Hotels¹⁾</i>
Turistička naselja	48	9 572	5 398	4 174	-	23 262	-	<i>Tourist resorts</i>
Turistički apartmani	43	3 852	30	3 822	-	11 205	-	<i>Tourist apartments</i>
Pansioni ²⁾	156	2 716	2 550	166	-	5 873	-	<i>Boarding houses²⁾</i>
Guest house	7	563	536	27	-	1 210	-	<i>Guest houses</i>
55.2. Odmarališta i slični objekti za kraći odmor	7 132	234 688	74 123	160 565	-	636 542	89 446	<i>55.2 Holiday and other short-stay accommodation</i>
Sobe za iznajmljivanje, apartmani, studio-apartmani, kuće za odmor ³⁾	6 607	223 983	63 460	160 523	-	604 813	89 446	<i>Rooms to let, apartments, studio-type suites, summer houses³⁾</i>
Hosteli	313	4 236	4 236	-	-	16 742	-	<i>Hostels</i>
Lječilišta	9	1 085	1 076	9	-	1 978	-	<i>Spas</i>
Prenoćišta	92	1 593	1 593	-	-	3 496	-	<i>Overnight accommodation</i>
Odmarališta za djecu	20	554	527	27	-	2 015	-	<i>Vacation establishments for children</i>
Gostionice s pružanjem usluge smještaja	19	114	114	-	-	240	-	<i>Inns offering accommodation services</i>
Planinarski domovi	27	194	194	-	-	924	-	<i>Mountain lodges</i>
Lovački domovi	26	160	154	6	-	377	-	<i>Hunting lodges</i>
Učenički domovi ili studentski domovi	19	2 769	2 769	-	-	5 957	-	<i>Pupil's homes or student's homes</i>
55.3. Kampovi i prostori za kampiranje	319	87 133	451	625	86 057	256 965	407	<i>55.3 Camping sites and camping grounds</i>
Kampovi	208	76 349	451	625	75 273	229 358	-	<i>Camping sites</i>
Kampirališta	79	1 892	-	-	1 892	5 733	-	<i>Small camps</i>
Kamp-odmorišta	23	562	-	-	562	1 697	-	<i>Quickstop camping</i>
Kampovi u kućanstvima	-	2 917	-	-	2 917	8 791	386	<i>Camping sites in households</i>
Kampovi u seljačkim kućanstvima	-	200	-	-	200	594	18	<i>Camping sites in rural households</i>
Kamp-odmorišta u kućanstvima	-	14	-	-	14	42	2	<i>Quickstop camping in households</i>
Kamp-odmorišta u seljačkim kućanstvima	-	20	-	-	20	60	1	<i>Quickstop camping in rural households</i>
Prostori za kampiranje izvan kampova	9	5 179	-	-	5 179	10 690	-	<i>Organised off-site camping sites</i>
55.9. Ostali smještaj	52	1 122	666	5	451	5 562	-	<i>55.9 Other accommodation</i>
Objekti za robinzonski turizam	23	137	71	-	66	541	-	<i>Robinson accommodation establishments</i>
Nekategorizirani objekti	29	985	595	5	385	5 021	-	<i>Uncategorised establishments</i>

1) Obuhvaćeni su hoteli, hoteli baštine, aparthoteli, integralni hoteli, difuzni hoteli, lječilišni hoteli i hoteli posebnog standarda.

2) Obuhvaćeni su pansioni i lječilišni pansioni.

3) Obuhvaćene su i sobe za iznajmljivanje, apartmani, studio-apartmani, kuće za odmor u kućanstvima i seljačkim kućanstvima.

1) *Including hotels, heritage hotels, all-suite hotels, integral hotels, diffuse hotels, spa hotels and special-standard hotels.*

2) *Including boarding houses and spa boarding houses.*

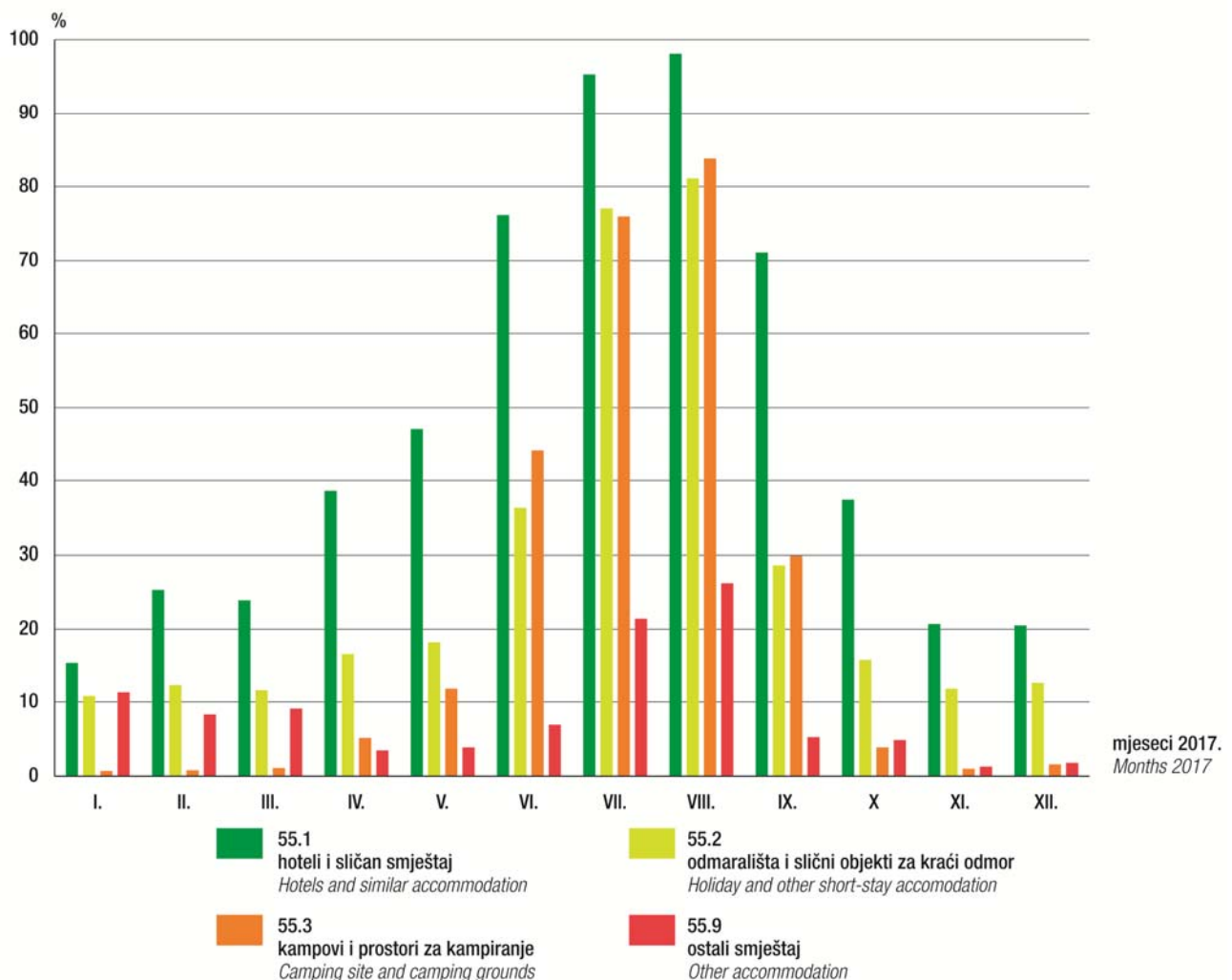
3) *Including also rooms to let, apartments, studio-type suites, summer houses in households and in rural households.*

8. POPUNJENOST STALNIH POSTELJA PREMA NKD-U 2007., ODJELJAK 55¹⁾ U 2017.
OCCUPANCY RATE OF PERMANENT BEDS, ACCORDING TO NKD 2007., DIVISION 55¹⁾, 2017

Skupine NKD-2007. NKD 2007. Groups	Popunjenost stalnih postelja, % Occupancy rate of permanent beds											
	I.	II.	III.	IV.	V.	VI.	VII.	VIII.	IX.	X.	XI.	XII.
55.1	15,3	25,3	23,9	38,6	47,1	76,2	95,3	98,1	71,1	37,4	20,7	20,5
55.2	10,8	12,3	11,6	16,5	18,1	36,3	77,1	81,1	28,6	15,7	11,8	12,6
55.3	0,7	0,8	1,1	5,2	11,8	44,2	76,0	83,8	29,9	3,9	1,0	1,6
55.9	11,3	8,3	9,1	3,5	3,9	6,9	21,4	26,2	5,3	4,9	1,3	1,8

- 1) Bruto popunjenost stalnih postelja
 1) Gross occupancy rate of permanent beds.

G-4. POPUNJENOST STALNIH POSTELJA PREMA SKUPINAMA NKD-A 2007., ODJELJAK 55 U 2017.
OCCUPANCY OF PERMANENT BEDS, ACCORDING TO NKD 2007., DIVISION 55, 2017



METODOLOŠKA OBJAŠNJENJA

Svrha statističkog istraživanja

Svrha statističkog istraživanja jest praćenje turističke aktivnosti u komercijalnim smještajnim objektima i osiguravanje međunarodno usporedivih podataka u skladu s europskim standardima za statistiku turizma. Rezultati ovog istraživanja daju osnovne pokazatelje potrebne za analizu turizma u Republici Hrvatskoj.

NOTES ON METHODOLOGY

The purpose of the statistical survey

The purpose of the statistical survey is to monitor the tourist activity realised in commercial accommodation establishments and to provide internationally comparable data in accordance with European standards for tourism statistics. The results of this survey ensure the basic indicators necessary for the analysis of tourism in the Republic of Croatia.

Pravna osnova

Istraživanje se provodi prema Zakonu o službenoj statistici (NN, br. 103/03., 75/09., 59/12. i 12/13. – pročišćeni tekst) i Uredbi br. 692/2011 Europskog parlamenta i Vijeća o europskoj statistici turizma.

Jedinice promatranja

Jedinice promatranja jesu sve pravne osobe i njihovi dijelovi, fizičke osobe te kućanstva koja pružaju usluge smještaja turistima za kraći boravak.

Izvor i metoda prikupljanja podataka

Od 2017. podaci o turističkom prometu (broj dolazaka i noćenja turista) te smještajnim kapacitetima preuzimaju se iz administrativnog izvora sustava eVisitor. Državni zavod za statistiku preuzima podatke iz administrativnog izvora sustava eVisitor od Hrvatske turističke zajednice te je dalje statistički obrađuje.

Objavom Pravilnika o načinu vođenja popisa turista te o obliku i sadržaju obrasca prijave turista turističkoj zajednici (NN, br. 126/15.) sustav eVisitor službeno je središnji elektronički sustav za prijavu i odjavu turista u Republici Hrvatskoj.

Do 2016. podaci o turističkom prometu (broj dolazaka i noćenja turista) te smještajnim kapacitetima prikupljali su se Mjesečnim izvještajem o dolascima i noćenjima turista (obrazac TU-11), dok su se u 2016. podaci prikupljali iz dva izvora, i to: Mjesečnim izvještajem o dolascima i noćenjima turista te iz administrativnog izvora sustava eVisitor (za vrste: sobe za iznajmljivanje, apartmane, studio-apartmane, kuće za odmor i kampove u kućanstvima).

Obuhvat i usporedivost

Izvjestajne jedinice jesu svi poslovni subjekti (poduzeća/trgovačka društva, obrtnici, ustanove, udruge itd.) i njihovi dijelovi koji obavljaju djelatnost pružanja usluga smještaja turistima; zdravstvene ustanove za svoje objekte u kojima osobe borave radi medicinske rehabilitacije (osobe same snose naknadu za taj boravak); poslovni subjekti koji su osnovali ili vode brigu i nadzor nad planinarskim domovima; poslovni subjekti koji se za vrijeme školskih praznika koriste školama, domovima i sličnim objektima kao privremenim smještajnim kapacitetima.

U 2017. istraživanjem se ne obuhvaćaju poslovni subjekti spavaći i kušet-vagoni i poslovni subjekti riječnoga i pomorskog prometa (samo redovite linije). Zbog navedene promjene u obuhvatu mjesečni podaci za 2016. revidirani su kako bi bili usporedivi s 2017. (isključeni su poslovni subjekti spavaći i kušet-vagoni i poslovni subjekti riječnoga i pomorskog prometa).

Smještajni objekti koji se razvrstavaju prema Pravilniku o razvrstavanju, minimalnim uvjetima i kategorizaciji ugostiteljskih objekata (NN, br. 48/02., 108/02., 132/03., 73/04., 67/06., 88/07., 58/08., 62/09., 63/13., 33/14., 92/14., 54/16. i 56/16.) jesu: hoteli, hoteli baštine, apart-hoteli, integralni hoteli, difuzni hoteli, lječilišni hoteli, hoteli posebnog standarda, turistička naselja, turistički apartmani, pansioni, lječilišni pansioni, guest house, kampovi, kamp-naselja, kampirališta, kamp-odmorilišta, sobe za iznajmljivanje, apartmani, studio-apartmani, kuće za odmor, prenočišta, odmarališta za djecu, hosteli, planinarski domovi, lovački domovi, učenički domovi ili studentski domovi i objekti za robinzonski smještaj.

Osim ugostiteljskih objekata za smještaj reguliranih Pravilnikom, ovim statističkim istraživanjem obuhvaćaju se i sljedeći objekti koji pružaju usluge smještaja: lječilišta, gostionice s pružanjem usluge smještaja i nekategorizirani objekti.

Ovim statističkim istraživanjem obuhvaćaju se i prostori za kampiranje izvan kampova. Prema članku 29. Zakona o ugostiteljskoj djelatnosti (NN, br. 85/15.), dopušteno je organizirano kampiranje izvan kampova na za to određenim prostorima za vrijeme održavanja sportskih, izviđačkih, kulturno-umjetničkih i sličnih manifestacija te organiziranih putovanja kanuima i sličnim plovilima po moru, rijekama, jezerima ili biciklima i slično.

Legal basis

The survey is implemented on the basis of the Official Statistics Act (NN, Nos 103/03, 75/09, 59/12 and 12/13 – consolidated text) and the Regulation No. 692/2011 of the European Parliament and of the Council concerning European statistics on tourism.

Observation units

The observation units are all legal entities and parts thereof, natural persons as well as households that provide short-stay accommodation services to tourists.

Source and methods of data collection

Since 2017, data on tourist traffic (number of tourist arrivals and nights) and accommodation capacities have been taken over from the administrative source of the eVisitor system. The Croatian Bureau of Statistics takes over the data from Croatian National Tourist Board's administrative data source, eVisitor, and further processes it statistically.

By publishing the Ordinance on Managing Tourist Records and the Form and Content of the Check-in Form for Checking in Tourists in Tourist Boards (NN, No. 126/15), the eVisitor system has officially become the central electronic system for checking in or checking out tourists in the Republic of Croatia.

Until 2016, data on tourist traffic (number of tourist arrivals and nights) and accommodation capacities had been collected on the Monthly Report on Tourist Arrivals and Nights (TU-11 form). In 2016, they were collected using two sources: on the Monthly Report on Tourist Arrivals and Nights and from the administrative source of the eVisitor system (on rooms to let, apartments, studio-type suits, summer houses and camping sites in households).

Coverage and comparability

Reporting units are all business entities (enterprises/trade companies, craftsmen, institutions, associations, etc.) and parts thereof engaged in providing accommodation services in tourism: health institutions for their own establishments in which persons stay for medical rehabilitation (costs are on persons themselves); business entities that founded or take care of mountain resorts; business entities that use schools, homes and similar establishments as temporary accommodation capacities during school vacations.

In 2017, the survey does not include business entities sleeping cars and couchettes and business entities in river and sea water transport (only scheduled lines). Due to this change in coverage, 2016 monthly data have been revised in order to make them comparable to 2017 (by excluding business entities sleeping cars and couchettes and business entities in river and sea water transport).

All accommodation establishments categorised according to the Ordinance on Classification, Minimum Standards and Categorization of Accommodation Establishments (NN, Nos 48/02, 108/02, 132/03, 73/04, 67/06, 88/07, 58/08, 62/09, 63/13, 33/14, 92/14, 54/16 and 56/16) are as follows: hotels, heritage hotels, all-suite hotels, integral hotels, diffuse hotels, spa hotels, special-standard hotels, tourist resorts, tourist apartments, boarding houses, spa boarding houses, guest houses, camping sites, small camps, quickstop camping, rooms to let, apartments, studio-type suites, summer houses, overnight accommodations, vacation establishments for children, hostels, mountain lodges, hunting lodges, pupils' homes or students' homes and Robinson accommodation establishments.

Save the accommodation establishments categorised by the Ordinance, this statistical survey also encompasses the following establishments offering accommodation services: spas, inns offering accommodation services and uncategorised establishments.

This survey also includes organised off-site camping sites. Pursuant to Article 29 of the Hotel and Restaurant Activity Act (NN, No 85/15), organised off-site camping is allowed on spaces provided for it during sports, scout, cultural/artistic and similar events as well as during organised trips in canoes and similar vessels on seas, rivers and lakes or by bikes, etc.

Smještajni objekti u kućanstvima i seljačkim kućanstvima prema Zakonu o ugostiteljskoj djelatnosti (NN, br. 85/15.) i prema Pravilniku o razvrstavanju i kategorizaciji objekata u kojima se pružaju ugostiteljske usluge u domaćinstvu (NN, br. 9/16., 54/16. i 61/16.) jesu objekti u kojima iznajmljivač vlasnik pruža usluge smještaja u sobi, apartmanu i kući za odmor, do najviše 10 soba, odnosno 20 stalnih postelja te usluge smještaja u kampu, organiziranome na zemljištu koje iznajmljuje vlasnik, s najviše 10 smještajnih jedinica, odnosno za 30 gostiju istodobno.

Zbog postupka ponovne kategorizacije dolazi do promjena u vrstama i kategorijama smještajnih objekata.

Prema Uredbi br. 692/2011 Europskog parlamenta i Vijeća o europskoj statistici turizma, podaci o dolascima i noćenjima turista u Republici Hrvatskoj prema NKD-u 2007., odjeljak 55, za skupine 55.1 Hoteli i sličan smještaj, 55.2 Odmarališta i slični objekti za kraći odmor te 55.3 Kampovi i prostori za kampiranje mjesečno se dostavljaju u Eurostat. Za skupinu 55.1 Hoteli i sličan smještaj mjesečno se dostavlja i podatak o popunjenosti stalnih postelja (neto) i popunjenosti soba. Navedeni podaci objavljuju se na internetskim stranicama Eurostata <http://ec.europa.eu/eurostat> i usporedivi su s podacima država članica EU-a.

Podacima nije obuhvaćen nekomercijalni turistički promet (boravak vlasnika, članova njihovih obitelji, ostale rodbine i prijatelja u kućama i stanovima za odmor te boravak turista u ostalim objektima u kojima se usluga smještaja ne naplaćuje, npr. kod stanovnika turističkoga grada/općine). Nekomercijalni turistički promet prati se posebnim statističkim istraživanjem.

Povjerljivost

Agregirani podaci kod kojih postoje razlozi za povjerljivost u skladu sa Zakonom o službenoj statistici (NN, br. 103/03., 75/09., 59/12. i 12/13. – pročišćeni tekst) i Uredbom EU-a br. 223/2009 o europskim statistikama tretiraju se kao povjerljivi i stoga se ne objavljuju.

Definicije

Turizam su aktivnosti osoba koje putuju i borave u mjestima izvan svoje uobičajene sredine, ne dulje od jedne godine, zbog odmora, posla ili drugih osobnih razloga, osim zapošljavanja kod poslovnog subjekta sa sjedištem u mjestu posjeta.

eVisitor je središnji elektronički sustav za prijavu i odjavu turista koji funkcionalno povezuje sve turističke zajednice u Republici Hrvatskoj, a dostupan je putem interneta bez potrebe za posebnim instaliranjem na računalo.

Prijava i odjava turista koji se upisuju u sustav eVisitor autentificira se na temelju sigurnog pristupa sustavu eVisitor autentifikacijskim protokolom koji sadržava cjelokupni proces i uvjete za sigurno i ispravno obavljanje elektroničke prijave i odjave turista

Uspostavljanje i održavanje sustava eVisitor u nadležnosti je Hrvatske turističke zajednice.

Hrvatska turistička zajednica (HTZ) jest nacionalna turistička organizacija, a osnovana je radi stvaranja i promicanja identiteta i ugleda hrvatskog turizma, planiranja i provedbe zajedničke strategije i koncepcije njegove promocije, predlaganja i izvedbe promidžbenih aktivnosti u zemlji i inozemstvu važnih svim subjektima u turizmu te podizanja razine kvalitete cjelokupne turističke ponude Hrvatske. Sjedište je HTZ-a u Zagrebu. Dužnost predsjednika Hrvatske turističke zajednice obnaša ministar turizma.

Turist je svaka osoba koja u mjestu izvan svojeg prebivališta provede najmanje jednu noć u ugostiteljskome ili drugom objektu za smještaj turista radi odmora ili rekreacije, zdravlja, studija, sporta, religije, porodice, poslova, javnih misija ili skupova. U turiste se ne uključuju osobe koje u mjestu borave više od 12 mjeseci uzastopno, osobe kojima je osnovni razlog posjeta aktivnost koja se financira iz mjesta posjeta, osobe koje redovito dnevno ili tjedno putuju u mjesto u kojem obavljaju posao ili studiraju, osobe koje ulaze ili napuštaju zemlju kao migranti, pogranični radnici, diplomati, konzularni predstavnici i članovi vojnih snaga na redovitom poslu/zadatku, prognanici, nomadi, osobe u tranzitu.

Accommodation establishments in households and rural households, according to the Hotel and Restaurant Activity Act (NN, Nos 85/15) and the Ordinance on Classification and Categorisation of Establishments that Provide Hospitality Services in Households (NN, Nos 9/16, 54/16 and 61/16), are establishments in which accommodation services are provided in a room, suite or summer house owned by a renter, with a limited number of vacancies up to 10 rooms, that is, up to 20 permanent beds as well as on a camping site situated on land owned by a renter, with up to 10 accommodation units, that is, 30 guests at the same time.

Due to a process of recategorisation, there are changes in the types and categories of accommodation establishments.

Pursuant to the Regulation No. 692/2011 of the European Parliament and of the Council concerning European statistics on tourism, the data on tourist arrivals and nights in the Republic of Croatia according to the NKD 2007, division 55, groups 55.1 Hotels and similar accommodation, 55.2 Holiday and other short-stay accommodation and 55.3 Camping sites and camping grounds are submitted to Eurostat on a monthly basis. Data submitted on group 55.1 Hotels and similar accommodation also include information on occupancy rates of permanent beds (net) and rooms. The mentioned data are published on Eurostat's web site <http://ec.europa.eu/eurostat> and are comparable to EU Member States data.

The data do not include non-commercial tourist turnover (the stay of owners and their relatives and friends in villas and summer houses as well as of tourists in other establishments where accommodation service is not charged, e.g., when they are accommodated by citizens of a tourist town/municipality). Non-commercial tourist turnover is covered by a separate statistical survey.

Confidentiality

Aggregated data for which there are reasons for upholding their confidentiality in line with the Official Statistics Act (NN, Nos 103/03, 75/09, 59/12 and 12/13 – consolidated text) and with the Regulation No. 223/2009 on European statistics are treated as confidential and are not published.

Definitions

Tourism refers to the activity of visitors taking a trip to a main destination outside their usual environment for less than a year, for the purposes of leisure, business or other personal purposes other than to be employed by a resident entity in the place visited.

eVisitor is the central electronic system for checking in and checking out tourists that serves to link all tourist boards in the Republic of Croatia. It is available via internet with no need for any additional software installations.

Checking-ins and checking-outs which are entered into the eVisitor system are authorized on the basis of a secure access to the eVisitor authentication protocol which ensures the conditions for a safe and correct electronic check-in and check-out.

Establishing and running the eVisitor system is the responsibility of the Croatian National Tourist Board.

The Croatian National Tourist Board (CNTB) is a national tourist organisation founded in order to create and promote the identity and to enhance the reputation of Croatian tourism. Its mission also includes planning and implementation of a common strategy and the conception of its promotion, proposal and the performance of promotional activities of mutual interest for all subjects in tourism in the country and abroad, as well as raising the overall quality of the whole range of tourist services on offer in the Republic of Croatia. The head office of the CNTB is situated in Zagreb. The duties of the President of the Croatian Tourist Board are undertaken by the Minister for Tourism.

Tourist is considered every person who spends at least one night outside his/her place of permanent residence in a hotel or some other accommodation establishment for reasons of rest, recreation, health, study, sport, religion, family, business, public tasks or meeting. Excluded are persons staying at their place of usual residence for longer than 12 months in succession, persons whose main reason for visiting is an activity that is financed from the place of visit, persons that travel to their work place or an education institution on a daily or weekly basis, persons coming into or going out of the country as migrants, border-line workers, diplomats, consuls and military force members on their regular duties, displaced persons, nomads and persons in transit.

Domaći turist jest svaka osoba s prebivalištem u Republici Hrvatskoj koja u nekome mjestu u Republici Hrvatskoj izvan svog prebivališta provede najmanje jednu noć u ugostiteljskome ili drugom objektu za smještaj turista.

Strani turist jest svaka osoba s prebivalištem izvan Republike Hrvatske koja privremeno boravi u Republici Hrvatskoj i provede najmanje jednu noć u ugostiteljskome ili drugom objektu za smještaj turista.

Dolazak turista jest broj osoba (turista) koje su se prijavile i ostvarile noćenje u objektu koji pruža uslugu smještaja. Zbog toga u slučaju promjene objekta u kojem boravi dolazi do njegova ponovnog registriranja i time do dvostrukosti u podacima. Prema tome, statistika evidentira broj dolazaka turista, a ne broj turista.

Noćenja turista jesu svaka registrirana noć osobe (turista) u objektu koji pruža uslugu smještaja.

Prebivalište je mjesto u kojem se osoba nastanila s namjerom da u njemu stalno živi.

Dobna skupina turista iskazuje se prema navršenim godinama života u trenutku boravka u turističkome smještajnom objektu.

Smještajni kapaciteti prikazuju se kao broj soba, apartmana i mjesta za kampiranje i broj stalnih postelja. Primjenom Uredbe br. 692/2011 Europskog parlamenta i Vijeća o europskim statistikama o turizmu kapacitet smještajnog objekta iskazuje se iz mjeseca u godini kada je bio najveći.

Stalne postelje jesu postelje koje su redovito raspoložive gostima.

Popunjenost stalnih postelja (bruto) u promatranom razdoblju dobiva se dijeljenjem ukupnog broja ostvarenih noćenja brojem postelja i brojem dana u mjesecu. Podatak je izražen kao postotak.

Popunjenost stalnih postelja (neto) u promatranom razdoblju dobiva se dijeljenjem ukupnog broja ostvarenih noćenja u promatranom razdoblju brojem postelja i brojem dana u kojem su postelje bile raspoložive tijekom promatranog razdoblja. Podatak je izražen kao postotak.

Popunjenost soba u promatranom razdoblju dobiva se dijeljenjem ukupnog broja soba korištenih tijekom promatranog razdoblja ukupnim brojem raspoloživih soba tijekom promatranog razdoblja. Podatak je izražen kao postotak.

NKD 2007., odjeljak 55, obuhvaća pružanje usluga smještaja za kraći boravak turista. Neke jedinice mogu pružati samo usluge smještaja, dok druge mogu pružati kombinaciju usluga smještaja, uslugu pripremanja obroka i/ili opremu za rekreaciju. Smještajni turistički objekti tog odjeljka podijeljeni su na četiri skupine.

Skupina 55.1 Hoteli i sličan smještaj obuhvaća hotel, hotel baštinu, aparthotel, integralni hotel, difuzni hotel, lječilišni hotel, hotel posebnog standarda, turističko naselje, turistički apartman, pansion, lječilišni pansion i guest house.

Skupina 55.2 Odmarališta i slični objekti za kraći odmor obuhvaća sobu za iznajmljivanje, apartman, studio-apartman, kuću za odmor, hostel, lječilište, prenočište, odmaralište za djecu, gostionicu s pružanjem usluga smještaja, planinarski dom, lovački dom te učenički dom ili studentski dom.

Skupina 55.3 Kampovi i prostor za kampiranje obuhvaća kamp, kampiralište, kamp-odmorište, kamp u kućanstvu i prostore za kampiranje izvan kampova.

Skupina 55.9 Ostali smještaj obuhvaća objekt za robinzonski turizam te nekategorizirani objekt.

***Domestic tourist** is a person with permanent residence in the Republic of Croatia who spends at least one night in a hotel or some other accommodation establishment in any place in the Republic of Croatia, but outside their place of residence.*

***Foreign tourist** is a person with permanent residence outside of the Republic of Croatia who temporarily resides in the Republic of Croatia and who spends at least one night in a hotel or some other accommodation establishment.*

***Tourist arrival** is the number of persons (tourists) who arrived and registered their stay in an accommodation establishment. Consequently, in case tourists change the accommodation establishment they stay in, they are re-registered, which results in data ambiguity. Consequently, statistics register the number of tourist arrivals and not the number of tourists.*

***Tourist nights** refer to every registered overnight stay of a person (tourist) in an accommodation establishment.*

***Residence** is the place where a person came with the intention of permanently staying there.*

***Age group of tourists** is presented according to turned years of age at the time of a stay in a tourist accommodation establishment.*

***Accommodation capacities** are presented as the number of rooms, apartments and camping sites as well as the number of permanent beds. The application of the Regulation No. 692/2011 of the European Parliament and of the Council concerning European statistics on tourism means that the capacity of an accommodation establishment presented is taken over from the month when it reached its maximum.*

***Permanent beds** are those that are regularly ready-made to guests.*

***Occupancy rate of permanent beds (gross)** in the reference period is obtained by dividing the total number of realised nights by the number of beds and the number of days in a month. The data are expressed in percentages.*

***Occupancy rate of permanent beds (net)** in the reference period is obtained by dividing the total number of nights by the number of beds on offer and the number of days when the beds are actually available for use during the reference period. The data is expressed as a percentage.*

***Occupancy rate of bedrooms** in the reference period is obtained by dividing the total number of bedrooms used during the reference period by the total number of bedrooms available during the reference period. The data is expressed as a percentage.*

***Division 55 of the NKD 2007.** includes short-stay accommodation service activities to tourists. Particular units only provide accommodation services, while others combine the services of accommodation, catering and/or recreation equipment. The accommodation tourist establishments listed in this division are broken down into four groups.*

***Group 55.1** Hotels and similar accommodation includes hotels, heritage hotels, all-suite hotels, integral hotels, diffuse hotels, spa hotels, special-standard hotels, tourist resorts, tourist apartments, boarding houses, spa boarding houses and guest houses.*

***Group 55.2** Holiday and other short-stay accommodation includes rooms to let, apartments, studio-type suites and summer houses, hostels, spas, overnight accommodation, vacation establishments for children, inns offering accommodation services, mountain lodges, hunting lodges and pupils' homes or students' homes.*

***Group 55.3** Camping sites and camping grounds, include camping sites, small camps, quickstop camping, camping sites in households and organised off-site camping sites.*

***Group 55.9** Other accommodation includes Robinson accommodation establishments and uncategorised establishments.*

Teritorijalni ustroj

Podaci po županijama, gradovima i općinama objavljeni su prema teritorijalnom ustroju na temelju Zakona o područjima županija, gradova i općina u Republici Hrvatskoj (NN, br. 86/06., 125/06., 16/07., 145/10., 37/13., 44/13., 45/13. i 110/15.).

Territorial constitution

Data by counties, cities and municipalities are given by the territorial constitution according to the Act on County, City and Municipality Areas in the Republic of Croatia (NN, Nos 86/06, 125/06, 16/07, 145/10, 37/13, 44/13, 45/13 and 110/15).

Kratice

EU	Europska unija
Eurostat	Statistički ured Europske unije
NKD 2007.	Nacionalna klasifikacija djelatnosti 2007.
NKPJS 2012.	Nacionalna klasifikacija prostornih jedinica za statistiku 2012.
NN	Narodne novine
SAD	Sjedinjene Američke Države
tis.	tisuća
z	podatak zbog povjerljivosti nije objavljen

Znakovi

- nema pojave
0,0 podatak je manji od 0,05 upotrijebljene mjerne jedinice

Abbreviations

EU	European Union
Eurostat	Statistical Office of the European Communities
NKD 2007.	National Classification of Activities, 2007 version
NN	Narodne novine, official gazette of the Republic of Croatia
NUTS	common classification of territorial units for statistics
USA	United States of America
'000	thousand
z	data are not published for confidentiality reasons

Symbols

- no occurrence
0.0 value not zero but less than 0.05 of the unit of measure used

Objavljuje i tiska Državni zavod za statistiku Republike Hrvatske, Zagreb, Ilica 3, p. p. 80.
Published and printed by the Croatian Bureau of Statistics, Zagreb, Ilica 3, P. O. B. 80
Telefon/ Phone: +385 (0) 1 4806-111, telefaks/ Fax: +385 (0) 1 4817-666

Odgovara ravnatelj Marko Krištof.
Person responsible: Marko Krištof, Director General

Priredile: Ivana Brozović i Jasna Perko
Prepared by: Ivana Brozović and Jasna Perko

MOLIMO KORISNIKE DA PRI KORIŠTENJU PODATAKA NAVEDU IZVOR.
USERS ARE KINDLY REQUESTED TO STATE THE SOURCE

Naklada: 20 primjeraka
20 copies printed

Podaci iz ovog Priopćenja objavljuju se i na internetu.
First Release data are also published on the Internet.

Služba za komunikaciju s korisnicima
User Communication Department

- Informacije i korisnički zahtjevi
Information and user requests

Telefon/ Phone:
+385 (0) 1 4806-138, 4806-154, 4811-212
Elektronička pošta/ E-mail:
stat.info@dzs.hr
Telefaks/ Fax:
+385 (0) 1 4806-148, 4806-199

- Pretplata publikacija
Subscription

Telefon/ Phone:
+385 (0) 1 4814-791
Elektronička pošta/ E-mail:
prodaja@dzs.hr
Telefaks/ Fax:
+385 (0) 1 4806-148, 4806-199

- Novinarski upiti
Press corner

Telefon/ Phone:
+385 (0) 1 4806-121, 4806-168
Elektronička pošta/ E-mail:
press@dzs.hr
Telefaks/ Fax:
+385 (0) 1 4806-148, 4806-199