

**TURISTIČKI PROMET U STUDENOM 2020. GODINE
(SLUŽBENI PODACI)**

	TURISTI		INDEX			NOĆENJA		INDEX		
	2019.	2020.	20./19.			2019.	2020.	20./19.		
DOMAĆI	134.718	55.042	40,86			271.646	122.388	45,05		
STRANI	256.168	32.182	12,56			547.620	146.210	26,70		
			INDEX	UDJEL U RH U %				INDEX	UDJEL U RH U %	
	2019.	2020.	20./19.	2019.	2020.	2019.	2020.	20./19.	2019.	2020.
INDIVIDUALNI	200.699	70.012	34,88	51,34	80,27	467.759	224.896	48,08	57,09	83,73
DOMAĆI	90.457	43.620	48,22	23,14	50,01	186.662	99.152	53,12	22,78	36,91
STRANI	110.242	26.392	23,94	28,20	30,26	281.097	125.744	44,73	34,31	46,81
ORGANIZIRANI	190.187	17.212	9,05	48,66	19,73	351.507	43.702	12,43	42,91	16,27
DOMAĆI	44.261	11.422	25,81	11,32	13,10	84.984	23.236	27,34	10,37	8,65
STRANI	145.926	5.790	3,97	37,33	6,64	266.523	20.466	7,68	32,53	7,62
UKUPNO HRVATSKA	390.886	87.224	22,31	100,00	100,00	819.266	268.598	32,79	100,00	100,00

IZVOR: Državni zavod za statistiku

Turisti:

- ukupno 87,2 tisuće turista (pad 77,7%)
- broj domaćih turista 55,0 tisuća (pad 59,1%)
- broj stranih turista 32,1 tisuća (pad 87,4%)

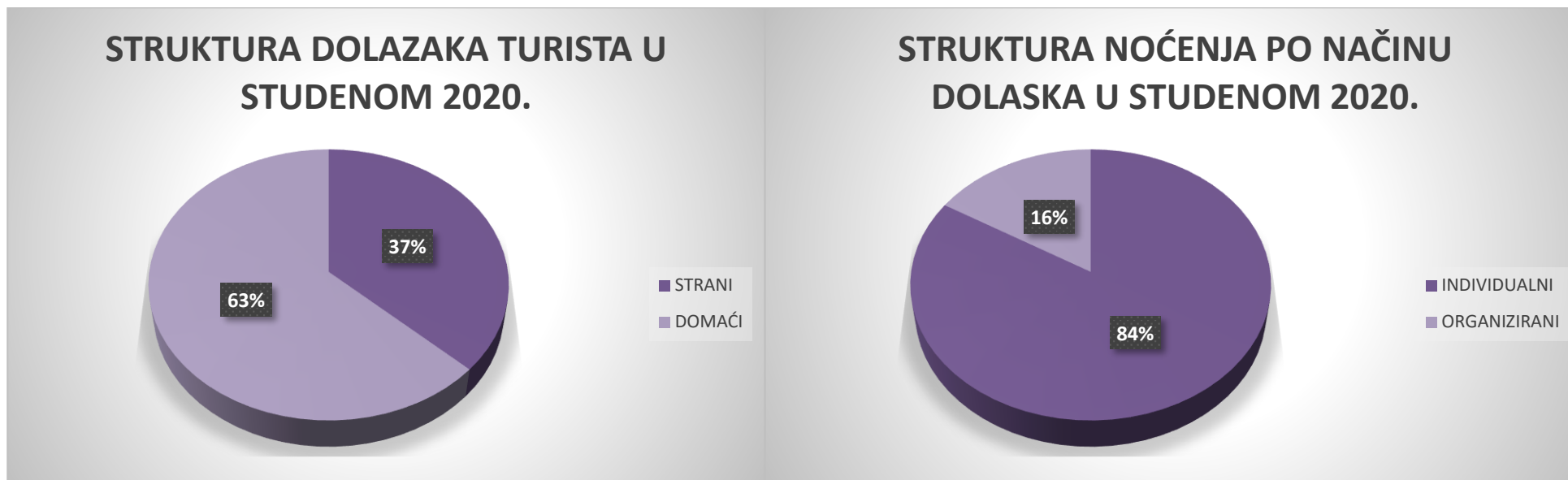
Noćenja:

- ukupno 268,5 tisuća noćenja (pad 67,2%)
- broj domaćih noćenja 122,3 tisuće (pad 54,9%)
- broj stranih noćenja 146,2 tisuće (pad 73,3%)

Način dolaska:

- **individualno:**
70,0 tisuća dolazaka (pad 65,1%);
224,8 tisuća noćenja (pad 51,9%);
- **organizirano:**
17,2 tisuće dolazaka (pad 90,9%)
43,7 tisuća noćenja (pad 87,6%)

Prosječni broj dana boravka iznosio je 3 dana.



Struktura dolazaka i noćenja turista:

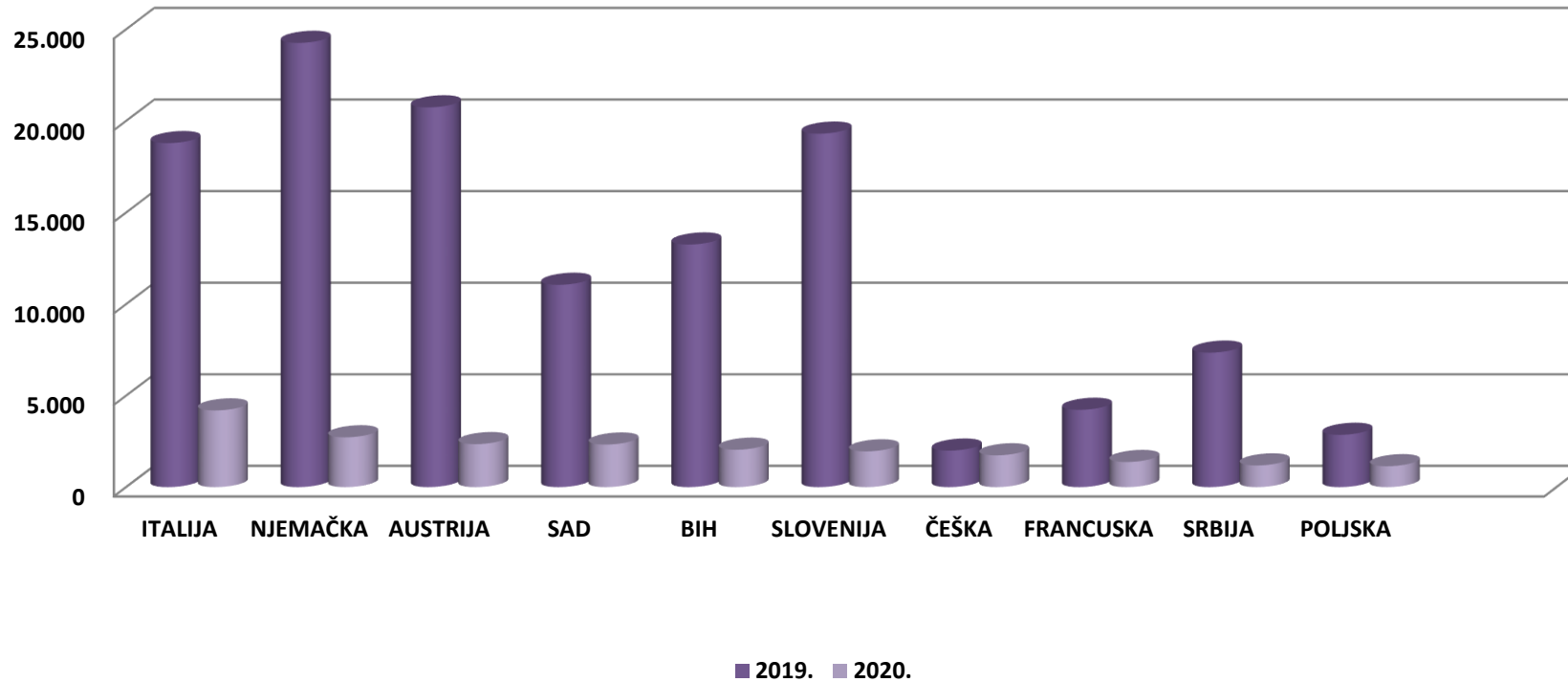
- od ukupnog broja turista koji su posjetili Hrvatsku u studenom 2020. godine, 63% činili su domaći turisti, dok je stranih turista bilo 37%
- u strukturi noćenja po načinu dolaska turista, 84% noćenja ostvarili su individualni gosti, a 16% noćenja ostvareno je kroz organizirane dolaske

TURISTIČKI PROMET STRANIH TURISTA U STUDENOM 2020. GODINE

ZEMLJE	TURISTI		INDEX	UDJEL U % 2019.	NOĆENJA		INDEX	UDJEL U % 2020.
	2019.	2020.	20./19.		2019.	2020.	20./19.	
ITALIJA	18.787	4.193	22,32	13,0	42.205	13.238	31,37	9,1
NJEMAČKA	24.258	2.722	11,22	8,5	55.977	15.754	28,14	10,8
AUSTRIJA	20.739	2.350	11,33	7,3	58.078	9.206	15,85	6,3
SAD	11.055	2.327	21,05	7,2	28.412	17.361	61,10	11,9
BIH	13.254	2.044	15,42	6,4	29.005	7.404	25,53	5,1
SLOVENIJA	19.305	1.953	10,12	6,1	55.276	7.519	13,60	5,1
ČEŠKA	1.996	1.738	87,07	5,4	5.367	10.047	187,20	6,9
FRANCUSKA	4.226	1.372	32,47	4,3	12.151	5.599	46,08	3,8
SRBIJA	7.352	1.185	16,12	3,7	16.424	3.935	23,96	2,7
POLJSKA	2.859	1.143	39,98	3,6	7.471	5.640	75,49	3,9
OSTALO	132.337	11.155	8,43	34,7	237.254	50.507	21,29	34,5
UKUPNO STRANI	256.168	32.182	12,56	100,0	547.620	146.210	26,70	100,0

IZVOR: Državni zavod za statistiku

DOLASCI TURISTA PO ZEMLJAMA PRIPADNOSTI U STUDENOM 2020.



Strani turisti po zemljama:

- na prvom mjestu su turisti iz Italije s 4,1 tisućom dolazaka (pad 77,7%) i 13,2 tisuće noćenja (pad 68,6%)
- drugi po redu su turisti iz Njemačke sa 2,7 tisuća dolazaka (pad 88,8%) i 15,7 tisuća noćenja (pad 71,9%)
- na trećem mjestu su turisti iz Austrije sa 2,3 tisuće dolazaka (pad 88,7%) i 9,2 tisuće noćenja (pad 84,1%)

TURISTI I NOĆENJA PO VRSTAMA OBJEKATA ZA SMJEŠTAJ U STUDENOM 2020. GODINE

OBJEKTI	TURISTI		INDEX 20./19.	UDJEL TURISTA U UKUPNOM U % 2020.	NOĆENJA		INDEX 20./19.	UDJEL TURISTA U UKUPNOM U % 2020.
	2019.	2020.			2019.	2020.		
Hoteli ¹	290.100	49.138	16,94	56,34	526.374	100.892	19,17	37,56
Kampovi i kampirališta ³	2.830	2.843	100,46	3,26	12.577	17.632	140,19	6,56
Hosteli	16.742	2.329	13,91	2,67	32.734	7.872	24,05	2,93
Lječilišta	635	0	0,00	0,00	6.718	0	0,00	0,00
Kućanstva - sobe, apartmani, kuće za odmor ²	67.043	28.996	43,25	33,24	209.663	132.830	63,35	49,45
Ostali objekti	13.536	3.918	28,95	4,49	31.200	9.372	30,04	3,49
UKUPNO OBJEKTI	390.886	87.224	22,31	100,00	819.266	268.598	32,79	100,00

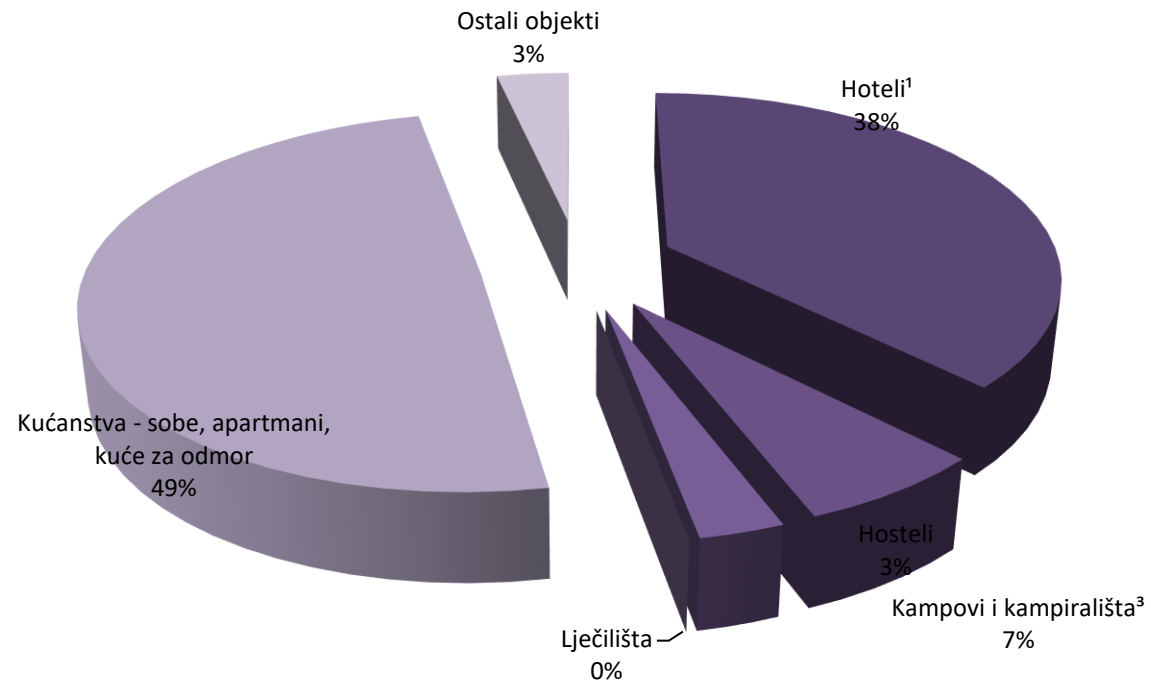
IZVOR: Državni zavod za statistiku

- 1) Obuhvaćeni su hoteli, hoteli baštine, aparthoteli i integralni hoteli.
2) Obuhvaćene su sobe za iznajmljivanje, apartmani, studio-apartmani, kuće za odmor u kućanstvima i seljačkim kućanstvima
3) Obuhvaćeni su kampovi, kampirališta, kamp-odmorišta, kampovi u kućanstvu i u seljačkom kućanstvu

Promet po vrstama objekata:

- 56,3% turista boravilo je u hotelima koji bilježe 49,1 tisuću dolazaka (pad 83,1%) i 100,8 tisuća noćenja (pad 80,8%)
- slijedi privatni smještaj koji je ostvario 28,9 tisuća dolazaka (pad 56,7%) i 132,8 tisuća noćenja (pad 36,6%) te kampovi i kampirališta sa 2,8 tisuća dolazaka (rast 0,5%) i ostvarenih 17,6 tisuća noćenja (rast 40,2%).

UDJEL NOĆENJA PO VRSTAMA OBJEKATA ZA SMJEŠTAJ U STUDENOM 2020.



Struktura noćenja po vrstama objekata za smještaj:

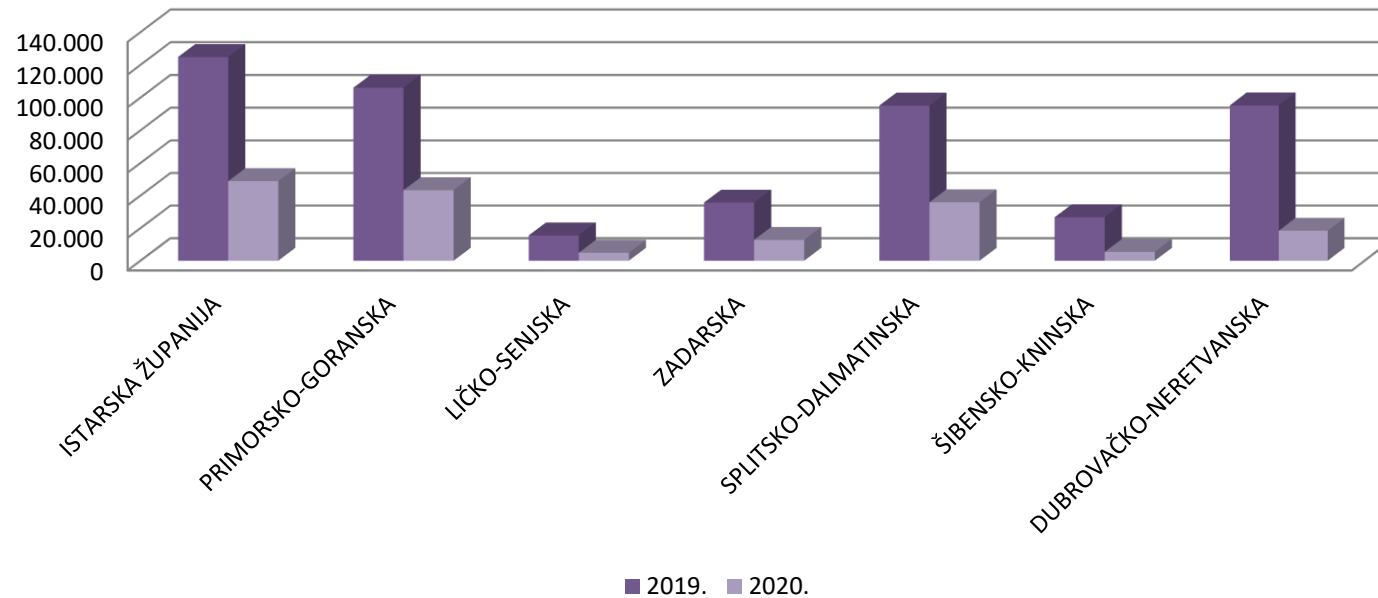
- u strukturi noćenja, najviše ih je ostvareno u privatnom smještaju, odnosno 49%
- slijede hoteli u kojima je ostvareno 38% ukupnih noćenja te kampovi i kampirališta u kojima je ostvareno 7% ukupnih noćenja

TURISTIČKI PROMET PO ŽUPANIJAMA U STUDENOM 2020.

ŽUPANIJE	TURISTI		INDEX	NOĆENJA		INDEX
	2019.	2020.	20./19.	2019.	2020.	20./19.
ZAGREBAČKA ŽUPANIJA	7.593	1.922	25,31	12.473	3.975	31,87
KRAPINSKO-ZAGORSKA	12.367	3.731	30,17	28.816	7.761	26,93
SISAČKO-MOSLAVAČKA	3.082	645	20,93	8.806	1.665	18,91
KARLOVAČKA ŽUPANIJA	8.446	2.901	34,35	12.307	5.611	45,59
VARAŽDINSKA ŽUPANIJA	5.276	1.788	33,89	11.721	3.742	31,93
KOPRIVNIČKO-KRIŽEVAČKA	1.001	349	34,87	1.949	730	37,46
BJELOVARSKO-BILOGORSKA	2.081	549	26,38	6.160	2.182	35,42
PRIMORSKO-GORANSKA	40.554	13.597	33,53	106.005	43.293	40,84
LIČKO-SENJSKA	11.267	2.537	22,52	15.511	4.886	31,50
VIROVITIČKO-PODRAVSKA	1.328	455	34,26	2.671	650	24,34
POŽEŠKO-SLAVONSKA	1.947	519	26,66	3.816	1.002	26,26
BRODSKO-POSAVSKA	2.593	888	34,25	4.296	1.522	35,43
ZADARSKA	18.007	4.008	22,26	35.664	12.782	35,84
OSJEČKO-BARANJSKA	10.496	3.512	33,46	20.032	7.027	35,08
ŠIBENSKO-KNINSKA	14.420	1.505	10,44	26.697	5.401	20,23
VUKOVARSKO-SRIJEMSKA	8.552	2.288	26,75	12.908	3.749	29,04
SPLITSKO-DALMATINSKA	44.243	8.210	18,56	95.123	35.864	37,70
ISTARSKA ŽUPANIJA	43.127	12.924	29,97	124.783	48.865	39,16
DUBROVAČKO-NERETVANSKA	51.961	4.727	9,10	95.202	18.398	19,33
MEĐIMURSKA ŽUPANIJA	6.468	1.663	25,71	13.049	4.004	30,68
GRAD ZAGREB	96.077	18.506	19,26	181.277	55.489	30,61
UKUPNO ŽUPANIJE	390.886	87.224	22,31	819.266	268.598	32,79

IZVOR: Državni zavod za statistiku

NOĆENJE TURISTA U PRIMORSKIM ŽUPANIJAMA U STUDENOM 2020.



Županije:

- najveći broj dolazaka i noćenja ostvarila je Primorsko-goranska županija sa 13,5 tisuća dolazaka (pad 66,5%) i 43,2 tisuće noćenja (pad 59,2%), slijedi ju Istarska županija s 12,9 tisuća dolazaka (pad 70,0%) i 48,8 tisuća noćenja (pad 60,8%) te Splitsko-dalmatinska županija sa 8,2 tisuće dolazaka (pad 81,4%) i 35,8 tisuća noćenja (pad 62,3%).

**TURISTIČKI PROMET SIJEČANJ-STUDENI 2020. GODINE
(SLUŽBENI PODACI)**

	TURISTI		INDEX			NOĆENJA		INDEX		
	2019.	2020.	20./19.			2019.	2020.	20./19.		
DOMAĆI	2.079.884	1.409.079	67,75			6.840.520	5.313.598	77,68		
STRANI	17.114.062	5.529.589	32,31			83.625.672	35.296.890	42,21		
			INDEX	UDJEL U RH U %				INDEX	UDJEL U RH U %	
	2019.	2020.	20./19.	2019.	2020.	2019.	2020.	20./19.	2019.	2020.
INDIVIDUALNI	12.165.526	5.298.931	43,56	63,38	76,37	59.634.955	31.394.082	52,64	65,92	77,31
DOMAĆI	1.386.683	1.096.144	79,05	7,22	15,80	4.883.531	4.248.792	87,00	5,40	10,46
STRANI	10.778.843	4.202.787	38,99	56,16	60,57	54.751.433	27.145.290	49,58	60,52	66,84
ORGANIZIRANI	7.028.420	1.639.737	23,33	36,62	23,63	30.831.237	9.216.406	29,89	34,08	22,69
DOMAĆI	693.201	312.935	45,14	3,61	4,51	1.956.989	1.064.806	54,41	2,16	2,62
STRANI	6.335.219	1.326.802	20,94	33,01	19,12	28.874.248	8.151.600	28,23	31,92	20,07
UKUPNO HRVATSKA	19.193.946	6.938.668	36,15	100,00	100,00	90.466.192	40.610.488	44,89	100,00	100,00

IZVOR: Državni zavod za statistiku

Turisti:

- ukupno 6,9 milijuna turista (pad 63,8%)
- broj domaćih turista 1,4 milijuna (pad 32,2%)
- broj stranih turista 5,5 milijuna (pad 67,7%)

Noćenja:

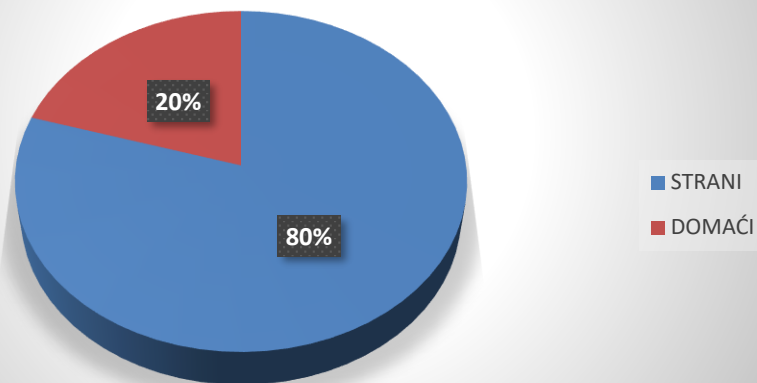
- ukupno 40,6 milijuna noćenja (pad 55,1%)
- broj domaćih noćenja 5,3 milijun (pad 22,3%)
- broj stranih noćenja 35,2 milijuna (pad 57,8%)

Način dolaska:

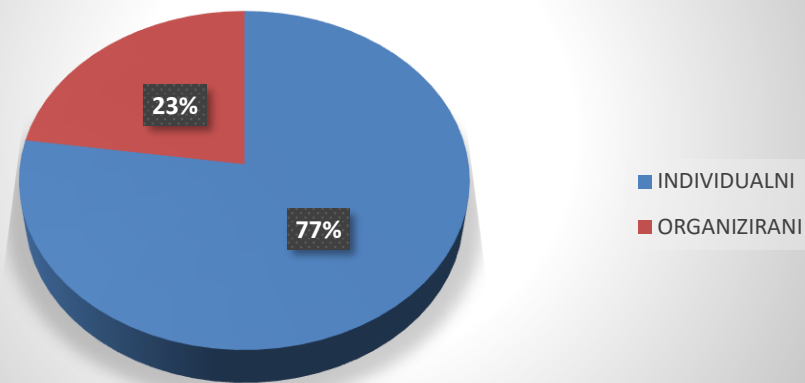
- **individualno:**
5,2 milijuna dolazaka (pad 56,4%);
31,3 milijuna noćenja (pad 47,4%);
- **organizirano:**
1,6 milijuna dolazaka (pad 76,7%)
9,2 milijuna noćenja (pad 70,1%)

Prosječni broj dana boravka iznosio je 5,8 dana.

**STRUKTURA DOLAZAKA TURISTA
SIJEČANJ-STUDENI 2020.**



**STRUKTURA NOĆENJA PO NAČINU
DOLASKA SIJEČANJ-STUDENI 2020.**



Struktura dolazaka i noćenja turista:

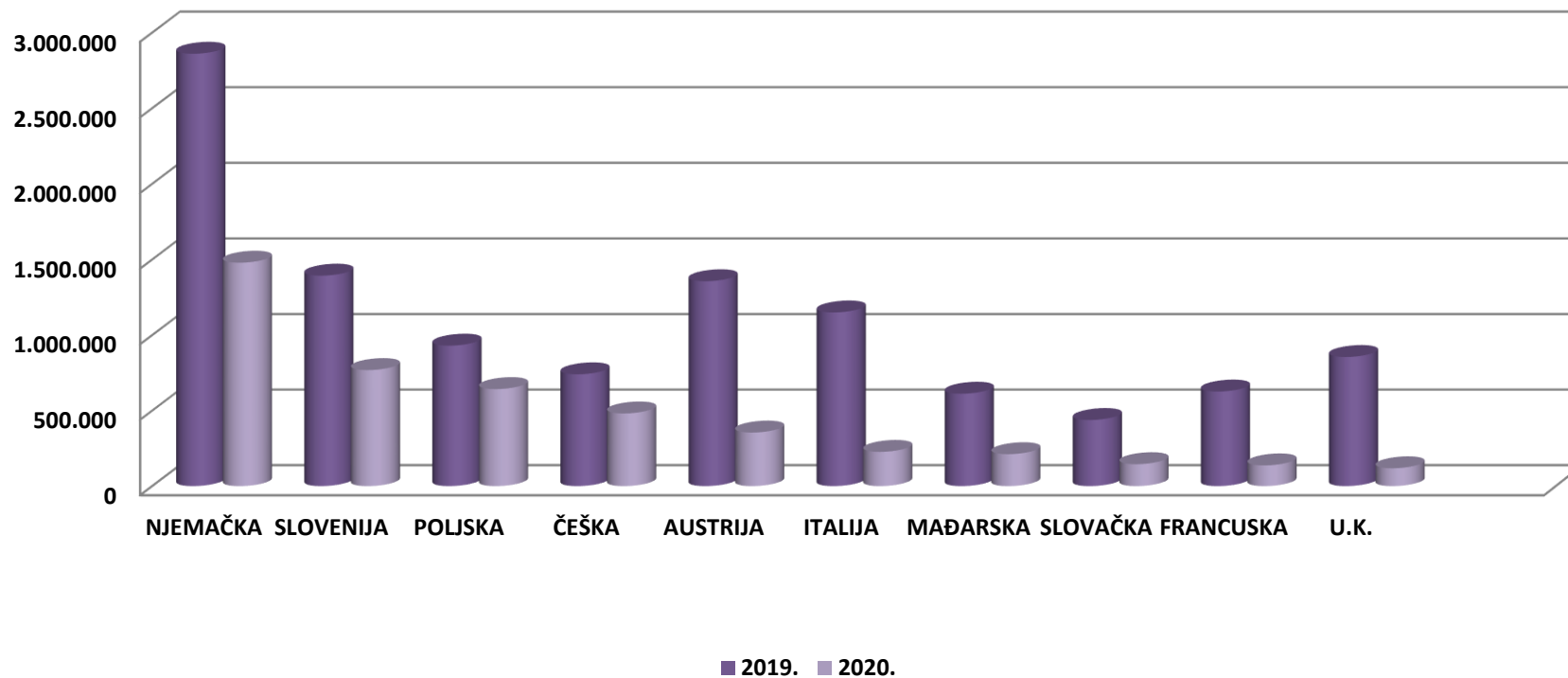
- od ukupnog broja turista koji su posjetili Hrvatsku u prvih jedanaest mjeseci 2020. godine, 20% činili su domaći turisti, dok je stranih turista bilo 80%
- u strukturi noćenja po načinu dolaska turista, 77% noćenja ostvarili su individualni gosti, a 23% noćenja ostvareno je kroz organizirane dolaske

TURISTIČKI PROMET STRANIH TURISTA SIJEČANJ-STUDENI 2020. GODINE

ZEMLJE	TURISTI		INDEX	UDJEL U % 2020.	NOĆENJA		INDEX	UDJEL U % 2020.
	2019.	2020.	20./19.		2019.	2020.	20./19.	
NJEMAČKA	2.860.216	1.478.845	51,70	26,7	19.886.829	11.729.570	58,98	33,2
SLOVENIJA	1.393.243	768.550	55,16	13,9	7.435.993	4.723.845	63,53	13,4
POLJSKA	930.385	642.538	69,06	11,6	5.854.823	4.350.977	74,31	12,3
ČEŠKA	740.465	481.165	64,98	8,7	4.980.625	3.210.386	64,46	9,1
AUSTRIJA	1.356.353	354.742	26,15	6,4	6.979.768	2.094.517	30,01	5,9
ITALIJA	1.149.866	226.602	19,71	4,1	5.085.736	1.223.948	24,07	3,5
MAĐARSKA	611.954	211.339	34,54	3,8	3.032.523	1.166.065	38,45	3,3
SLOVAČKA	437.819	145.165	33,16	2,6	2.813.793	969.700	34,46	2,7
FRANCUSKA	626.337	137.106	21,89	2,5	2.219.954	524.461	23,62	1,5
UJEDINJENA KRALJEVINA	855.290	118.094	13,81	2,1	4.316.109	592.677	13,73	1,7
OSTALO	10.553.369	3.031.076	28,72	54,8	48.184.733	19.880.481	41,26	56,3
UKUPNO STRANI	17.261.838	5.529.589	32,03	100,0	83.468.064	35.296.890	42,29	100,0

IZVOR: Državni zavod za statistiku

DOLASCI TURISTA PO ZEMLJAMA PRIPADNOSTI U SIJEČANJ-STUDENI 2020.



Strani turisti po zemljama:

- na prvom mjestu su turisti iz Njemačke sa 1,4 milijuna dolazaka (pad 48,3%) i 11,7 milijuna noćenja (pad 41,0%)
- drugi po redu su turisti iz Slovenije sa 768,5 tisuća dolazaka (pad 44,8%) i 4,7 milijuna noćenja (pad 36,5%)
- na trećem mjestu se nalaze poljski turisti sa 642,5 tisuća dolazaka (pad 30,9%) i 4,3 milijuna noćenja (pad 25,7%)

TURISTI I NOĆENJA PO VRSTAMA OBJEKATA ZA SMJEŠTAJ SIJEČANJ-STUDENI 2020. GODINE

OBJEKTI	TURISTI		INDEX 20./19.	UDJEL TURISTA U UKUPNOM U % 2020.	NOĆENJA		INDEX 20./19.	UDJEL TURISTA U UKUPNOM U % 2020.
	2019.	2020.			2019.	2020.		
Hoteli ¹	6.816.128	1.626.885	23,87	23,45	20.536.417	5.436.018	26,47	13,39
Kampovi i kampirališta ³	2.939.301	1.299.628	44,22	18,73	19.145.210	9.130.499	47,69	22,48
Hosteli	423.693	90.547	21,37	1,30	1.034.823	269.054	26,00	0,66
Lječilišta	11.999	5.187	43,23	0,07	95.852	51.073	53,28	0,13
Kućanstva - sobe, apartmani, kuće za odmor ²	8.049.908	3.615.218	44,91	52,10	44.093.719	24.082.233	54,62	59,30
Ostali objekti	952.917	301.203	31,61	4,34	5.560.171	1.641.611	29,52	4,04
UKUPNO OBJEKTI	19.193.946	6.938.668	36,15	100,00	90.466.192	40.610.488	44,89	100,00

IZVOR: Državni zavod za statistiku

1) Obuhvaćeni su hoteli, hoteli baštine, aparthoteli i integralni hoteli.

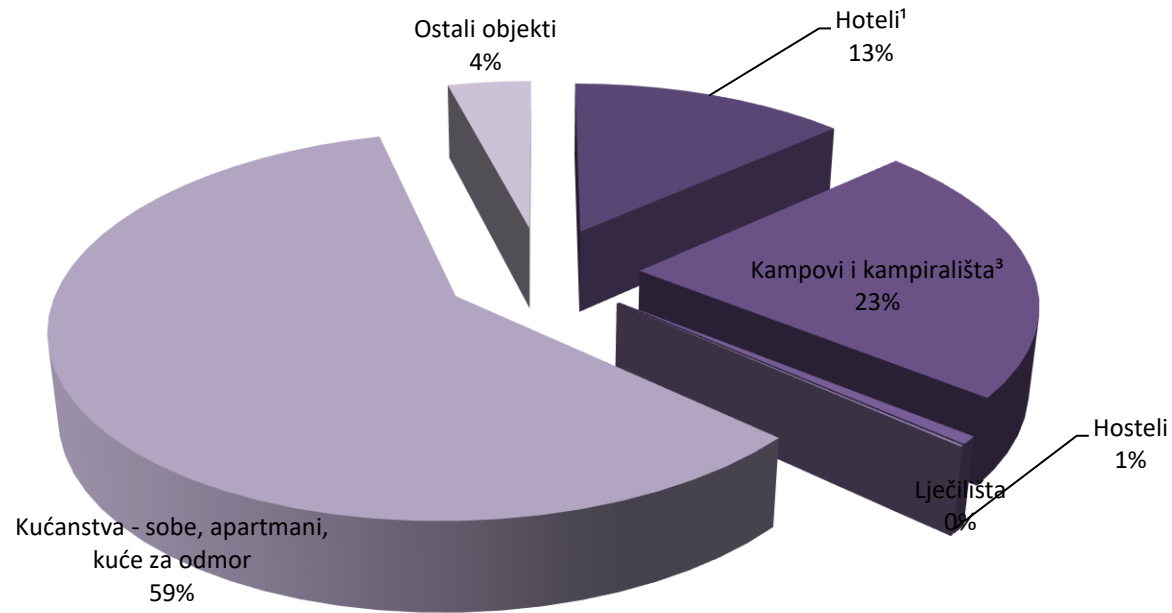
2) Obuhvaćene su sobe za iznajmljivanje, apartmani, studio-apartmani, kuće za odmor u kućanstvima i seljačkim kućanstvima

3) Obuhvaćeni su kampovi, kampirališta, kamp-odmorišta, kampovi u kućanstvu i u seljačkom kućanstvu

Promet po vrstama objekata:

- 52,1% turista boravilo je u privatnom smještaju koji bilježi 3,6 milijuna dolazaka (pad 55,1%) i 24,0 milijuna noćenja (pad 45,4%)
- slijede hoteli koji su ostvarili 1,6 milijuna dolazaka (pad 76,1%) i 5,4 milijuna noćenja (pad 73,5%) te kampovi i kampirališta sa 1,2 milijuna dolazaka (pad 55,8%) i ostvarenih 9,1 milijuna noćenja (pad 52,3%)

UDJEL NOĆENJA PO VRSTAMA OBJEKATA ZA SMJEŠTAJ U SIJEČANJ-STUDENI 2020.



Struktura noćenja po vrstama objekata za smještaj:

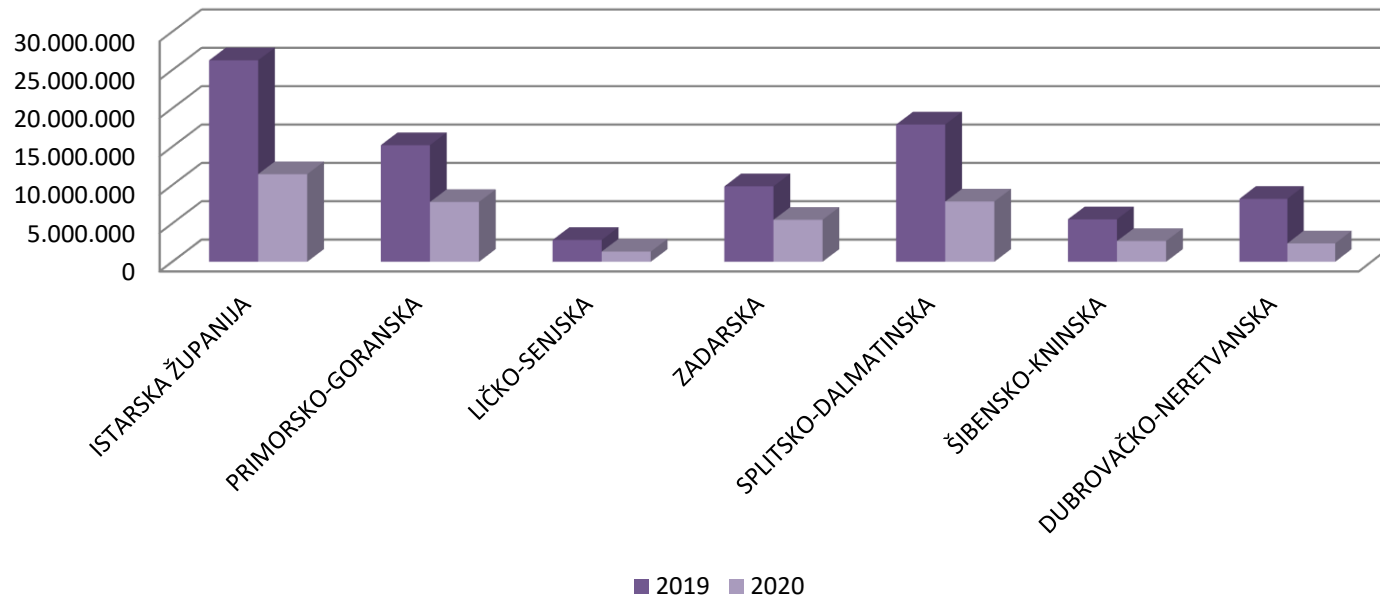
- u strukturi noćenja, najviše ih je ostvareno u privatnom smještaju, odnosno 59%
- slijede kampovi i kampirališta u kojima je ostvareno 23% noćenja te hoteli u kojima je ostvareno 13% ukupnih noćenja

TURISTIČKI PROMET PO ŽUPANIJAMA SIJEČANJ-STUDENI 2020.

ŽUPANIJE	TURISTI		INDEX	NOĆENJA		INDEX
	2019.	2020.	20./19.	2019.	2020.	20./19.
ZAGREBAČKA ŽUPANIJA	130.336	40.440	31,03	209.578	78.693	37,55
KRAPINSKO-ZAGORSKA	166.143	85.578	51,51	359.496	192.605	53,58
SISAČKO-MOSLAVAČKA	35.089	12.518	35,67	87.599	33.997	38,81
KARLOVAČKA ŽUPANIJA	357.120	99.527	27,87	614.991	175.343	28,51
VARAŽDINSKA ŽUPANIJA	75.705	43.680	57,70	173.709	81.947	47,17
KOPRIVNIČKO-KRIŽEVAČKA	17.490	7.041	40,26	32.105	17.478	54,44
BJELOVARSKO-BILOGORSKA	22.463	9.841	43,81	72.417	33.314	46,00
PRIMORSKO-GORANSKA	2.924.869	1.313.409	44,90	15.204.562	7.794.388	51,26
LIČKO-SENJSKA	813.419	265.712	32,67	2.845.840	1.326.811	46,62
VIROVITIČKO-PODRAVSKA	15.757	6.726	42,69	42.831	13.799	32,22
POŽEŠKO-SLAVONSKA	18.534	8.954	48,31	38.924	20.524	52,73
BRODSKO-POSAVSKA	34.375	14.322	41,66	56.232	23.096	41,07
ZADARSKA	1.738.327	797.536	45,88	9.841.196	5.466.559	55,55
OSJEČKO-BARANJSKA	100.744	40.935	40,63	204.234	93.746	45,90
ŠIBENSKO-KNINSKA	1.003.719	399.148	39,77	5.538.839	2.705.106	48,84
VUKOVARSKO-SRIJEMSKA	74.967	28.325	37,78	126.305	45.584	36,09
SPLITSKO-DALMATINSKA	3.625.441	1.217.707	33,59	17.896.962	7.854.850	43,89
ISTARSKA ŽUPANIJA	4.434.678	1.728.502	38,98	26.266.440	11.425.376	43,50
DUBROVAČKO-NERETVANSKA	2.208.875	452.166	20,47	8.206.542	2.396.190	29,20
MEĐIMURSKA ŽUPANIJA	75.524	38.259	50,66	183.423	93.538	51,00
GRAD ZAGREB	1.320.371	328.342	24,87	2.389.388	737.544	30,87
UKUPNO ŽUPANIJE	19.193.946	6.938.668	36,15	90.391.613	40.610.488	44,93

IZVOR: Državni zavod za statistiku

NOĆENJE TURISTA U PRIMORSKIM ŽUPANIJAMA U SIJEČANJ-STUDENI 2020.



Županije:

- najveći broj dolazaka i noćenja ostvarila je Istarska županija sa 1,7 milijuna dolazaka (pad 61,0%) i 11,4 milijuna noćenja (pad 56,5%), slijedi ju Primorsko-goranska županija sa 1,3 milijuna dolazaka (pad 55,1%) i 7,7 milijuna noćenja (pad 48,7%) te Splitsko-dalmatinska županija sa 1,2 milijuna dolazaka (pad 66,4%) i 7,8 milijuna noćenja (pad 56,1%).