

**TURISTIČKI PROMET SIJEČANJ-RUJAN 2020. GODINE
(SLUŽBENI PODACI)**

	TURISTI		INDEX	NOĆENJA		INDEX					
	2019.	2020.	20./19.	2019.	2020.	20./19.					
DOMAĆI	1.763.516	1.258.246	71,35				6.182.444	4.980.146	80,55		
STRANI	15.963.228	5.408.605	33,88				80.384.012	34.743.817	43,22		
			INDEX	UDJEL U RH U %					INDEX	UDJEL U RH U %	
	2019.	2020.	20./19.	2019.	2020.		2019.	2020.	20./19.	2019.	2020.
INDIVIDUALNI	11.457.436	5.084.086	44,37	64,63	76,26		57.664.466	30.683.159	53,21	66,61	77,24
DOMAĆI	1.190.787	979.551	82,26	6,72	14,69		4.470.751	3.987.467	89,19	5,16	10,04
STRANI	10.266.649	4.104.535	39,98	57,92	61,57		53.193.724	26.695.692	50,19	61,45	67,20
ORGANIZIRANI	6.269.308	1.582.765	25,25	35,37	23,74		28.901.990	9.040.804	31,28	33,39	22,76
DOMAĆI	572.729	278.695	48,66	3,23	4,18		1.711.693	992.679	57,99	1,98	2,50
STRANI	5.696.579	1.304.070	22,89	32,14	19,56		27.190.297	8.048.125	29,60	31,41	20,26
UKUPNO HRVATSKA	17.726.744	6.666.851	37,61	100,00	100,00		86.566.456	39.723.963	45,89	100,00	100,00

Turisti:

- ukupno 6,6 milijuna turista (pad 62,4%)
- broj domaćih turista 1,2 milijuna (pad 28,6%)
- broj stranih turista 5,4 milijuna (pad 66,1%)

Način dolaska:

- **individualno:**
5,0 milijuna dolazaka (pad 55,6%);
30,6 milijuna noćenja (pad 46,8%);

Noćenja:

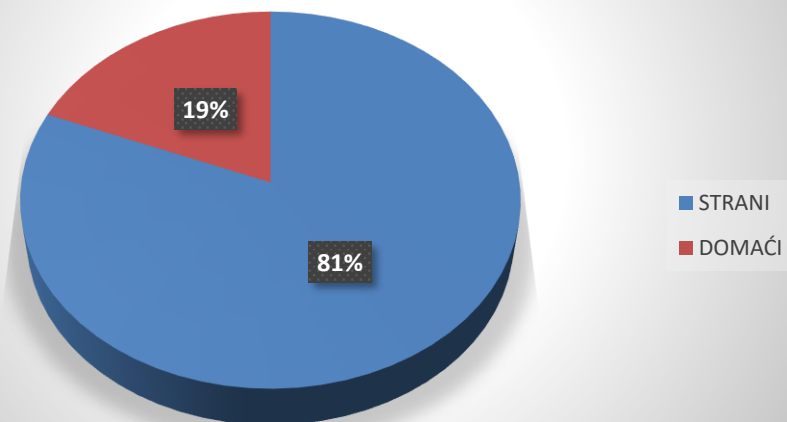
- ukupno 39,7 milijuna noćenja (pad 54,1%)
- broj domaćih noćenja 4,9 milijuna (pad 19,4%)
- broj stranih noćenja 34,7 milijuna (pad 56,8%)

organizirano:

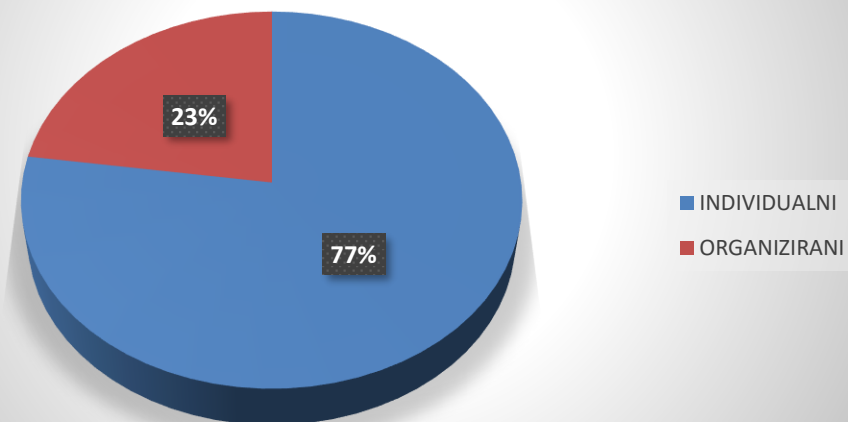
- 1,5 milijuna dolazaka (pad 74,7%)
- 9,0 milijuna noćenja (pad 68,7%)

Prosječni broj dana boravka iznosio je 5,9 dana.

STRUKTURA DOLAZAKA TURISTA SIJEČANJ-RUJAN 2020.



STRUKTURA NOĆENJA PO NAČINU DOLASKA SIJEČANJ-RUJAN 2020.



Struktura dolazaka i noćenja turista:

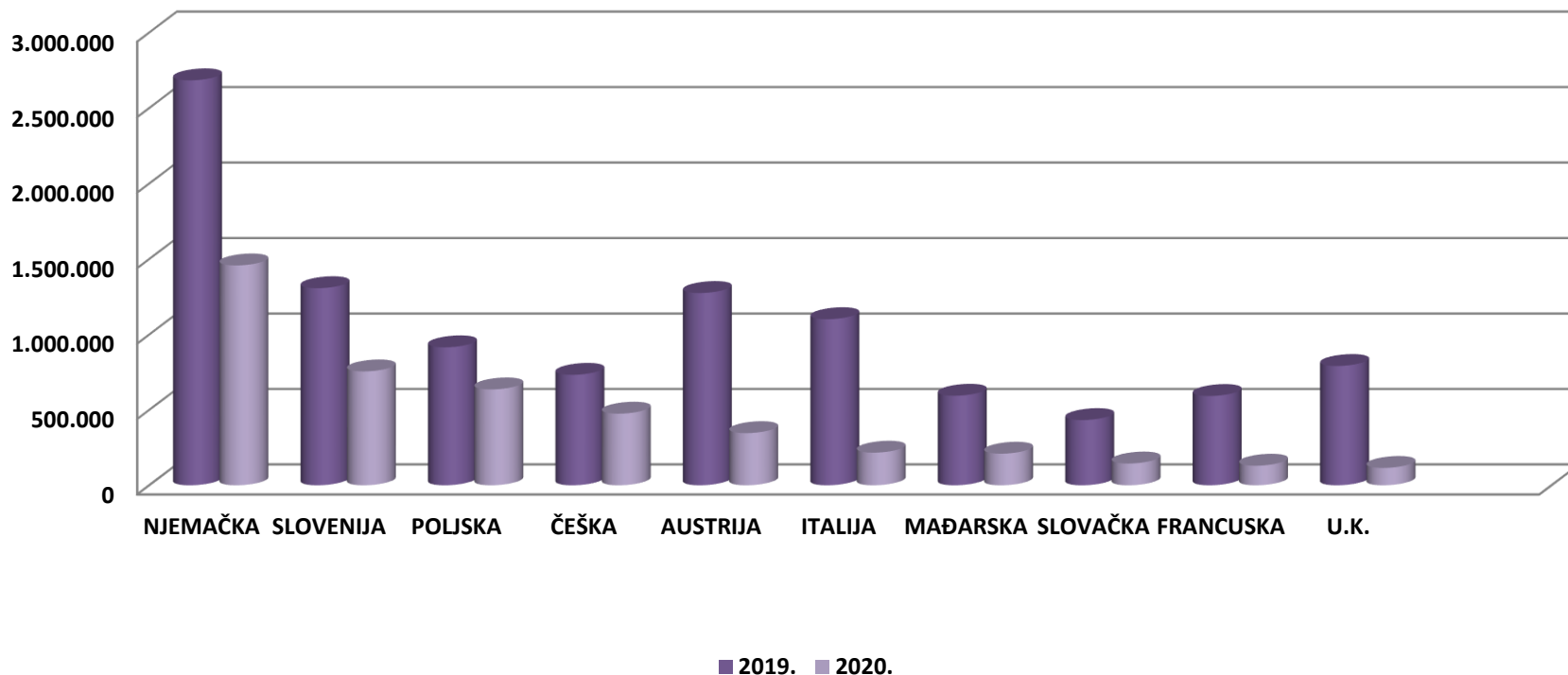
- od ukupnog broja turista koji su posjetili Hrvatsku u prvih devet mjeseci 2020. godine, 19% činili su domaći turisti, dok je stranih turista bilo 81%.
- u strukturi noćenja po načinu dolaska turista, 77% noćenja ostvarili su individualni gosti, a 23% noćenja ostvareno je kroz organizirane dolaske

TURISTIČKI PROMET STRANIH TURISTA SIJEČANJ-RUJAN 2020. GODINE

ZEMLJE	TURISTI		INDEX	UDJEL U % 2020.	NOĆENJA		INDEX	UDJEL U % 2020.
	2019.	2020.	20./19.		2019.	2020.	20./19.	
NJEMAČKA	2.683.700	1.457.821	54,32	27,0	19.086.391	11.582.933	60,69	33,3
SLOVENIJA	1.307.199	755.705	57,81	14,0	7.229.792	4.687.182	64,83	13,5
POLJSKA	915.478	636.170	69,49	11,8	5.807.312	4.321.723	74,42	12,4
ČEŠKA	732.959	475.318	64,85	8,8	4.953.761	3.181.895	64,23	9,2
AUSTRIJA	1.275.202	346.208	27,15	6,4	6.746.540	2.058.931	30,52	5,9
ITALIJA	1.101.871	216.405	19,64	4,0	4.980.607	1.193.017	23,95	3,4
MAĐARSKA	594.239	209.675	35,28	3,9	2.989.855	1.155.270	38,64	3,3
SLOVAČKA	432.752	144.482	33,39	2,7	2.801.076	965.917	34,48	2,8
FRANCUSKA	592.531	129.942	21,93	2,4	2.117.602	499.944	23,61	1,4
UJEDINJENA KRALJEVINA	791.614	115.225	14,56	2,1	3.993.799	577.236	14,45	1,7
OSTALO	9.674.358	2.910.092	30,08	53,8	45.835.852	19.327.408	42,17	55,6
UKUPNO STRANI	16.111.004	5.408.605	33,57	100,0	80.226.404	34.743.817	43,31	100,0

IZVOR: Državni zavod za statistiku

DOLASCI TURISTA PO ZEMLJAMA PRIPADNOSTI U SIJEČANJ-RUJAN 2020.



Strani turisti po zemljama:

- na prvom mjestu su turisti iz Njemačke s 1,4 milijuna dolazaka (pad 45,7%) i 11,5 milijuna noćenja (pad 39,3%)
- drugi po redu su turisti iz Slovenije sa 755,7 tisuća dolazaka (pad 42,2%) i 4,6 milijuna noćenja (pad 35,2%)
- na trećem mjestu se nalaze poljski turisti sa 636,1 tisućom dolazaka (pad 30,5%) i 4,3 milijuna noćenja (pad 25,6%)

TURISTI I NOĆENJA PO VRSTAMA OBJEKATA ZA SMJEŠTAJ SIJEČANJ-RUJAN 2020. GODINE

OBJEKTI	TURISTI		INDEX 20./19.	UDJEL TURISTA U UKUPNOM U % 2020.	NOĆENJA		INDEX 20./19.	UDJEL TURISTA U UKUPNOM U % 2020.
	2019.	2020.			2019.	2020.		
Hoteli ¹	5.819.102	1.484.697	25,51	22,27	18.792.810	5.114.960	27,22	12,88
Kampovi i kampirališta ³	2.878.801	1.280.231	44,47	19,20	18.907.034	9.033.199	47,78	22,74
Hosteli	380.180	83.901	22,07	1,26	979.417	249.026	25,43	0,63
Lječilišta	10.577	4.740	44,81	0,07	87.438	46.094	52,72	0,12
Kućanstva - sobe, apartmani, kuće za odmor ²	7.743.175	3.525.750	45,53	52,88	43.216.870	23.672.344	54,78	59,59
Ostali objekti	894.909	287.532	32,13	4,31	4.582.887	1.608.340	35,09	4,05
UKUPNO OBJEKTI	17.726.744	6.666.851	37,61	100,00	86.566.456	39.723.963	45,89	100,00

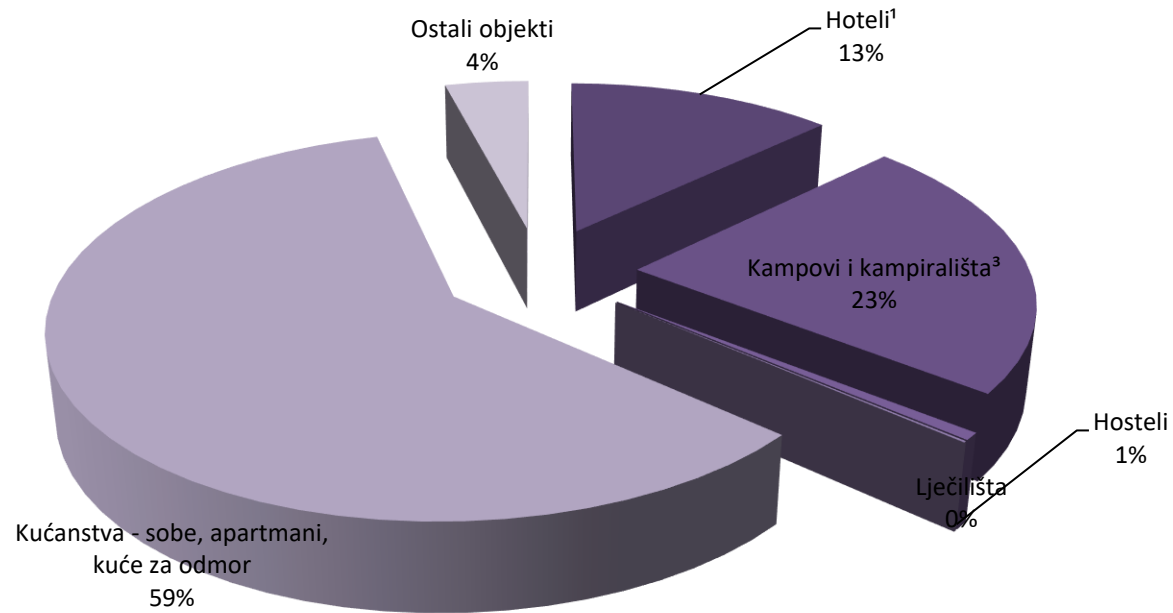
IZVOR: Državni zavod za statistiku

- 1) Obuhvaćeni su hoteli, hoteli baštine, aparthoteli i integralni hoteli.
2) Obuhvaćene su sobe za iznajmljivanje, apartmani, studio-apartmani, kuće za odmor u kućanstvima i seljačkim kućanstvima
3) Obuhvaćeni su kampovi, kampirališta, kamp-odmorišta, kampovi u kućanstvu i u seljačkom kućanstvu

Promet po vrstama objekata:

- 52,88% turista boravilo je u privatnom smještaju koji bilježi 3,5 milijuna dolazaka (pad 54,5%) i 23,6 milijuna noćenja (pad 45,2%)
- slijede hoteli sa 1,4 milijuna dolazaka (pad 74,5%) i ostvarenih 5,1 milijun noćenja (pad 72,8%) te kampovi i kampirališta koji su ostvarili 1,2 milijuna dolazaka (pad 55,5%) i 9,0 milijuna noćenja (pad 52,2%).

UDJEL NOĆENJA PO VRSTAMA OBJEKATA ZA SMJEŠTAJ U SIJEČANJ-RUJAN 2020.



Struktura noćenja po vrstama objekata za smještaj:

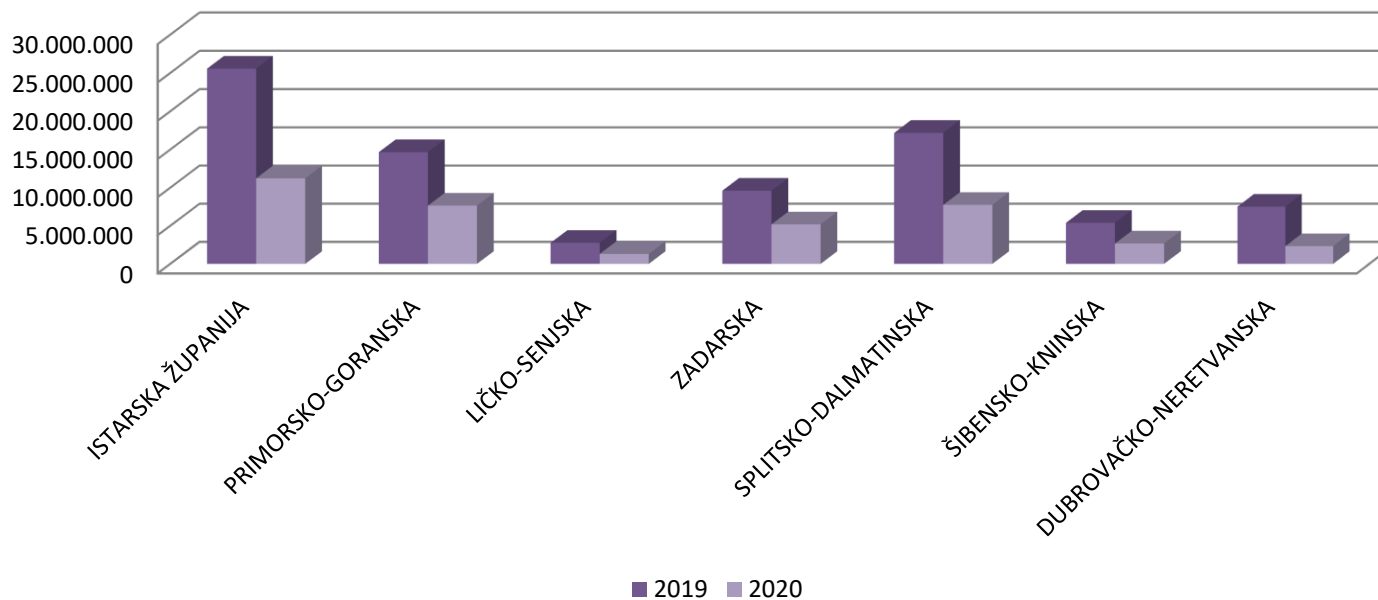
- u strukturi noćenja, najviše ih je ostvareno u privatnom smještaju, odnosno 59%
- slijede kampovi i kampirališta u kojima je ostvareno 23% ukupnih noćenja te hoteli u kojima je ostvareno 13% ukupnih noćenja

TURISTIČKI PROMET PO ŽUPANIJAMA SIJEČANJ-RUJAN 2020.

ŽUPANIJE	TURISTI		INDEX	NOĆENJA		INDEX
	2019.	2020.	20./19.	2019.	2020.	20./19.
ZAGREBAČKA ŽUPANIJA	110.019	35.434	32,21	178.137	68.335	38,36
KRAPINSKO-ZAGORSKA	137.821	75.680	54,91	297.852	172.174	57,81
SISAČKO-MOSLAVAČKA	28.980	10.729	37,02	70.122	29.518	42,10
KARLOVAČKA ŽUPANIJA	326.756	91.554	28,02	567.968	160.432	28,25
VARAŽDINSKA ŽUPANIJA	63.550	38.444	60,49	147.314	71.225	48,35
KOPRIVNIČKO-KRIŽEVAČKA	14.989	5.969	39,82	27.144	15.250	56,18
BJELOVARSKO-BILOGORSKA	18.203	8.266	45,41	59.351	27.484	46,31
PRIMORSKO-GORANSKA	2.746.545	1.270.860	46,27	14.662.183	7.644.892	52,14
LIČKO-SENJSKA	758.301	256.930	33,88	2.766.184	1.309.785	47,35
VIROVITIČKO-PODRAVSKA	13.099	5.550	42,37	36.564	11.886	32,51
POŽEŠKO-SLAVONSKA	14.419	7.517	52,13	31.137	17.664	56,73
BRODSKO-POSAVSKA	28.158	12.095	42,95	44.769	19.526	43,62
ZADARSKA	1.648.788	780.823	47,36	9.604.913	5.410.047	56,33
OSJEČKO-BARANJSKA	78.164	32.061	41,02	159.259	76.638	48,12
ŠIBENSKO-KNINSKA	943.145	392.677	41,63	5.381.973	2.678.085	49,76
VUKOVARSKO-SRIJEMSKA	57.523	24.062	41,83	97.161	38.081	39,19
SPLITSKO-DALMATINSKA	3.390.405	1.192.200	35,16	17.173.505	7.739.485	45,07
ISTARSKA ŽUPANIJA	4.231.824	1.675.935	39,60	25.555.592	11.220.395	43,91
DUBROVAČKO-NERETVANSKA	1.964.420	435.075	22,15	7.502.636	2.323.227	30,97
MEĐIMURSKA ŽUPANIJA	61.674	33.873	54,92	154.786	84.225	54,41
GRAD ZAGREB	1.089.961	281.117	25,79	1.973.327	605.609	30,69
UKUPNO ŽUPANIJE	17.726.744	6.666.851	37,61	86.491.877	39.723.963	45,93

IZVOR: Državni zavod za statistiku

NOĆENJE TURISTA U PRIMORSKIM ŽUPANIJAMA U SIJEČANJ-RUJAN 2020.



Županije:

- najveći broj dolazaka i noćenja ostvarila je Istarska županija sa 1,6 milijuna dolazaka (pad 60,4%) i 11,2 milijuna noćenja (pad 56,1%), slijedi ju Primorsko-goranska županija sa 1,2 milijuna dolazaka (pad 53,7%) i 7,6 milijuna noćenja (pad 47,9%), te Splitsko-dalmatinska županija sa 1,1 milijun dolazaka (pad 64,8%) i 7,7 milijuna noćenja (pad 54,9%).