

TURISTIČKI PROMET U SRPNJU 2020. GODINE (SLUŽBENI PODACI)

	TURISTI		INDEX			NOĆENJA		INDEX		
	2019.	2020.	20./19.			2019.	2020.	20./19.		
DOMAĆI	292.280	277.404	94,91			1.449.132	1.324.271	91,38		
STRANI	4.033.406	1.968.427	48,80			24.073.548	13.341.772	55,42		
			INDEX	UDJEL U RH U %				INDEX	UDJEL U RH U %	
	2019.	2020.	20./19.	2019.	2020.	2019.	2020.	20./19.	2019.	2020.
INDIVIDUALNI	3.100.845	1.772.043	57,15	71,68	78,90	18.126.942	11.527.352	63,59	71,02	78,60
DOMAĆI	231.022	225.676	97,69	5,34	10,05	1.167.811	1.086.346	93,02	4,58	7,41
STRANI	2.869.823	1.546.367	53,88	66,34	68,86	16.959.131	10.441.006	61,57	66,45	71,19
ORGANIZIRANI	1.224.841	473.788	38,68	28,32	21,10	7.395.738	3.138.691	42,44	28,98	21,40
DOMAĆI	61.258	51.728	84,44	1,42	2,30	281.321	237.925	84,57	1,10	1,62
STRANI	1.163.583	422.060	36,27	26,90	18,79	7.114.417	2.900.766	40,77	27,87	19,78
UKUPNO HRVATSKA	4.325.686	2.245.831	51,92	100,00	100,00	25.522.680	14.666.043	57,46	100,00	100,00

Turisti:

- ukupno 2,2 milijuna turista (pad 48,1%)
- broj domaćih turista 277,4 tisuće (pad 5,1%)
- broj stranih turista je 1,9 milijuna (pad 51,2%)

Način dolaska:

- **individualno:**
1,7 milijuna dolazaka (pad 42,8%);
11,5 milijuna noćenja (pad 36,4%);

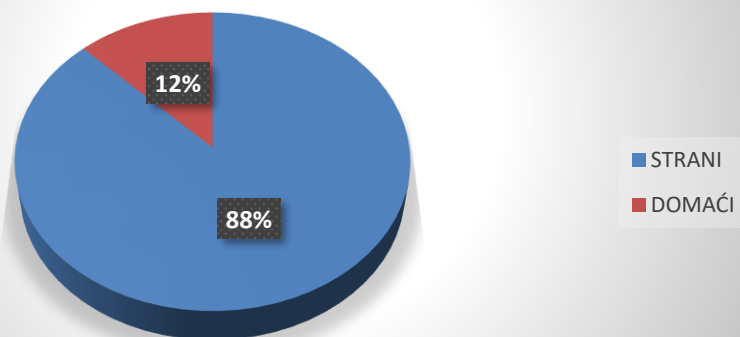
Noćenja:

- ukupno 14,6 milijuna noćenja (pad 42,5%)
- broj domaćih noćenja 1,3 milijuna (pad 8,6%)
- broj stranih noćenja 13,3 milijuna (pad 44,6%)

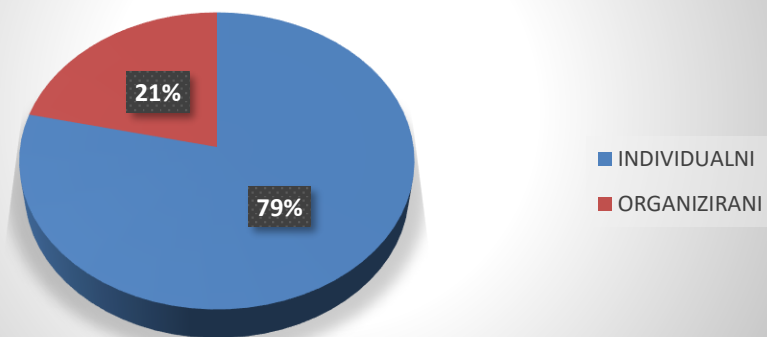
- **organizirano:**
473,7 tisuća dolazaka (pad 61,3%)
3,1 milijun noćenja (pad 57,6%)

Prosječni broj dana boravka iznosio je 6,5 dana.

STRUKTURA DOLAZAKA TURISTA U SRPNJU 2020.



STRUKTURA NOĆENJA PO NAČINU DOLASKA U SRPNJU 2020.



Struktura dolazaka i noćenja turista:

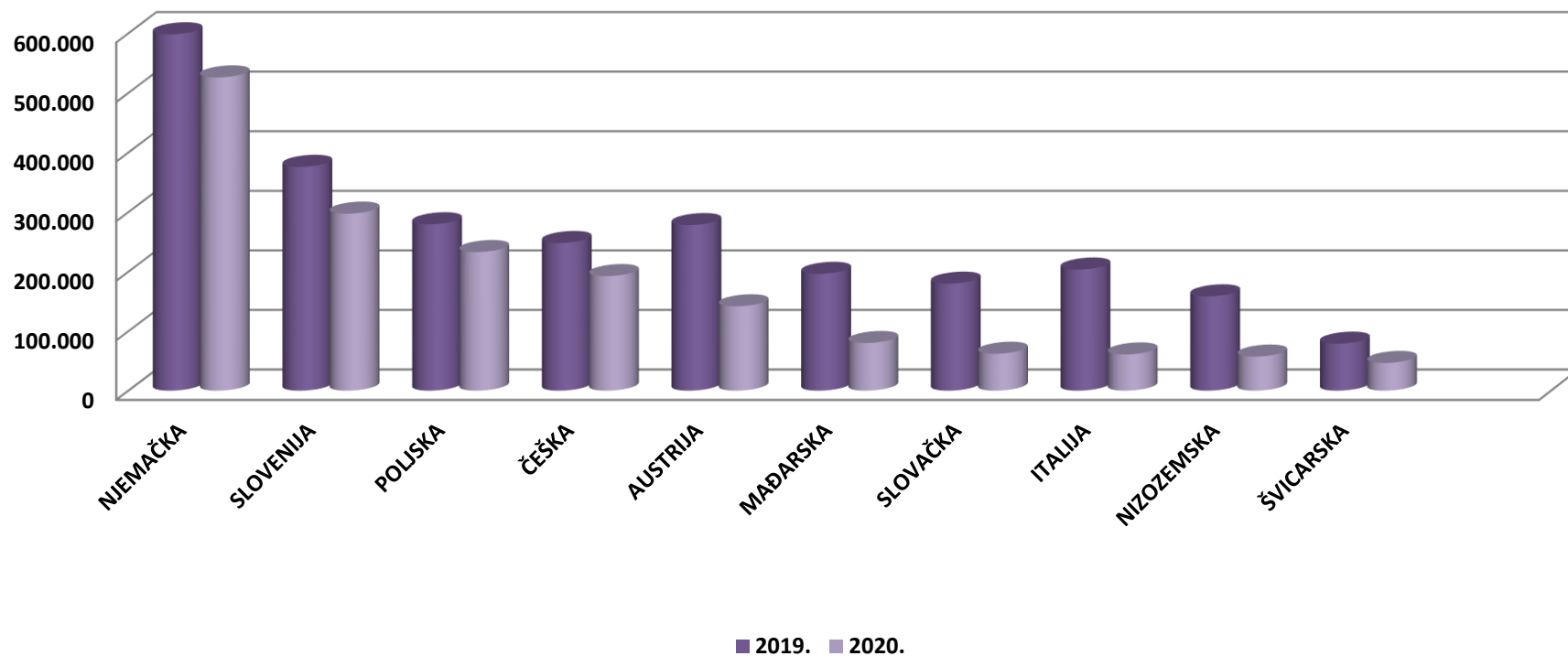
- od ukupnog broja turista koji su posjetili Hrvatsku u srpnju 2020. godine, 12% činili su domaći turisti, dok je stranih turista bilo 88%.
- u strukturi noćenja po načinu dolaska turista, 79% noćenja ostvarili su individualni gosti, a 21% noćenja ostvareno je kroz organizirane dolaske

TURISTIČKI PROMET STRANIH TURISTA U SRPNJU 2020. GODINE

ZEMLJE	TURISTI		INDEX	UDJEL U % 2020.	NOĆENJA		INDEX	UDJEL U % 2020.
	2019.	2020.	20./19.		2019.	2020.	20./19.	
NJEMAČKA	598.234	525.923	87,91	26,7	4.782.539	4.176.678	87,33	31,3
SLOVENIJA	375.911	297.377	79,11	15,1	2.751.480	2.159.331	78,48	16,2
POLJSKA	279.498	232.949	83,35	11,8	1.974.883	1.563.529	79,17	11,7
ČEŠKA	248.136	192.577	77,61	9,8	1.886.011	1.328.135	70,42	10,0
AUSTRIJA	278.114	141.816	50,99	7,2	1.722.569	876.431	50,88	6,6
MAĐARSKA	196.366	80.088	40,79	4,1	1.076.566	454.857	42,25	3,4
SLOVAČKA	179.917	62.012	34,47	3,2	1.228.716	413.767	33,67	3,1
ITALIJA	203.569	60.858	29,90	3,1	1.023.772	330.871	32,32	2,5
NIZOZEMSKA	158.556	57.248	36,11	2,9	935.985	382.678	40,89	2,9
ŠVICARSKA	78.979	46.580	58,98	2,4	411.611	266.674	64,79	2,0
OSTALO	1.436.126	270.999	18,87	13,8	6.279.416	1.388.821	22,12	10,4
UKUPNO STRANI	4.033.406	1.968.427	48,80	100,0	24.073.548	13.341.772	55,42	100,0

IZVOR: Državni zavod za statistiku

DOLASCI TURISTA PO ZEMLJAMA PRIPADNOSTI U SRPNJU 2020.



Strani turisti po zemljama:

- na prvom mjestu su turisti iz Njemačke s 525,9 tisuća dolaska (pad 12,1%) i 4,1 milijun noćenja (pad 12,7%)
- drugi po redu su turisti iz Slovenije sa 297,3 tisuće dolazaka (pad 21,0%) i 2,1 milijun noćenja (pad 21,5%)
- na trećem mjestu se nalaze turisti iz Poljske s 232,9 tisuća dolazaka (pad 16,6%) i 1,5 milijuna noćenja (pad 20,8%)

TURISTI I NOĆENJA PO VRSTAMA OBJEKATA ZA SMJEŠTAJ U SRPNJU 2020. GODINE

OBJEKTI	TURISTI		INDEX 20./19.	UDJEL TURISTA U UKUPNOM U % 2020.	NOĆENJA		INDEX 20./19.	UDJEL TURISTA U UKUPNOM U % 2020.
	2019.	2020.			2019.	2020.		
Hoteli ¹	873.853	321.448	36,79	14,31	3.567.892	1.361.554	38,16	9,28
Kampovi i kampirališta ³	773.334	485.667	62,80	21,63	5.698.544	3.572.475	62,69	24,36
Hosteli	76.421	18.025	23,59	0,80	246.333	73.584	29,87	0,50
Lječilišta	1.744	949	54,42	0,04	14.560	8.814	60,54	0,06
Kućanstva - sobe, apartmani, kuće za odmor ²	2.374.106	1.316.935	55,47	58,64	14.580.794	9.054.119	62,10	61,74
Ostali objekti	226.228	102.807	45,44	4,58	1.414.557	595.497	42,10	4,06
UKUPNO OBJEKTI	4.325.686	2.245.831	51,92	100,00	25.522.680	14.666.043	57,46	100,00

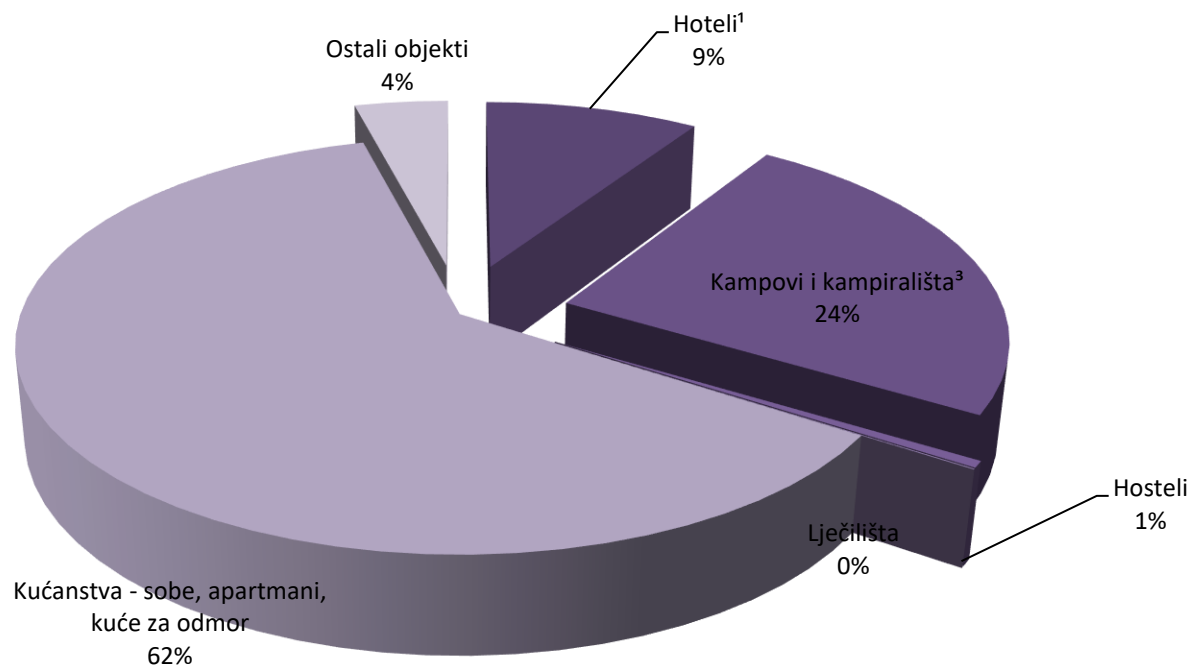
IZVOR: Državni zavod za statistiku

- 1) Obuhvaćeni su hoteli, hoteli baštine, aparthoteli i integralni hoteli.
- 2) Obuhvaćene su sobe za iznajmljivanje, apartmani, studio-apartmani, kuće za odmor u kućanstvima i seljačkim kućanstvima
- 3) Obuhvaćeni su kampovi, kampirališta, kamp-odmorišta, kampovi u kućanstvu i u seljačkom kućanstvu

Promet po vrstama objekata:

- 55,5 % turista boravilo je u privatnom smještaju koji bilježi 1,3 milijuna dolazaka (pad 44,5%) i 9,0 milijuna noćenja (pad 38,0%)
- slijede kampovi i kampirališta koji su ostvarili 485,6 tisuća dolazaka (pad 37,2%) i 3,5 milijuna noćenja (pad 37,3%) te hoteli koji su ostvarili 321,4 tisuće dolazaka (pad 63,2%) i 1,3 milijuna noćenja (pad 61,8%)

UDJEL NOĆENJA PO VRSTAMA OBJEKATA ZA SMJEŠTAJ U SRPNJU 2020.



Struktura noćenja po vrstama objekata za smještaj:

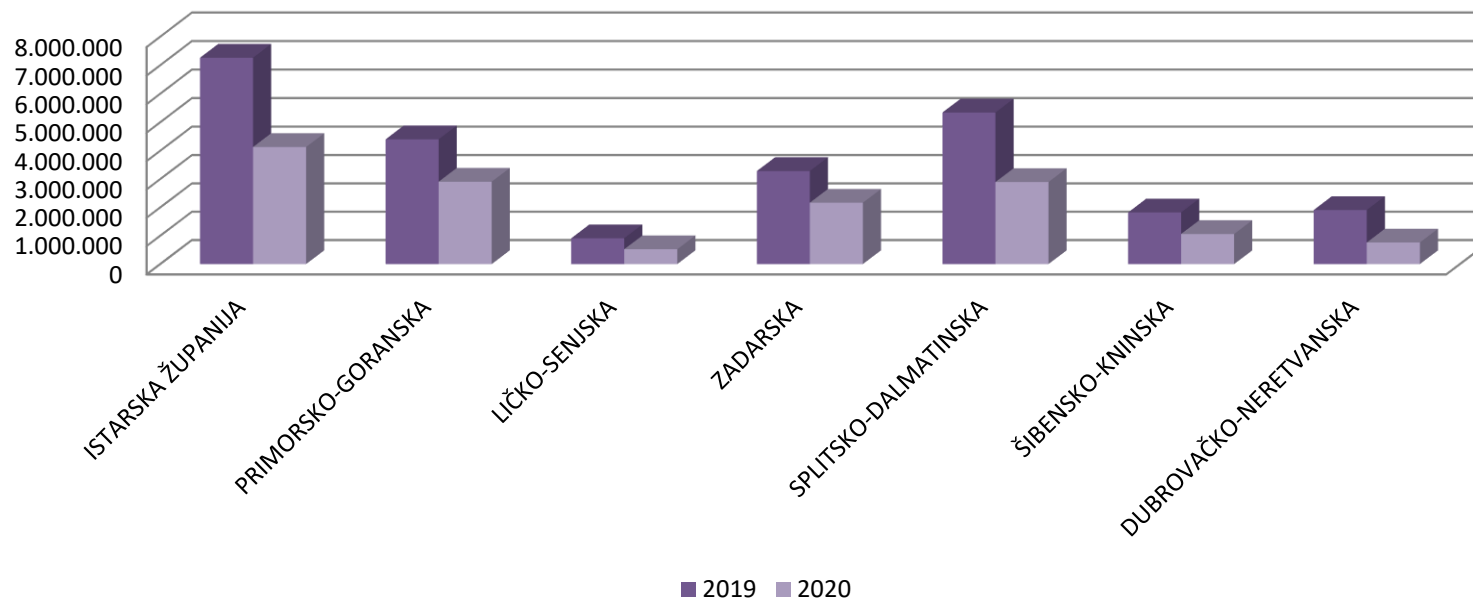
- u strukturi noćenja, najviše ih je ostvareno u privatnom smještaju, odnosno 62%
- slijede kampovi i kampirališta u kojima je ostvareno 24% ukupnih noćenja te hoteli u kojima je ostvareno 9% ukupnih noćenja

TURISTIČKI PROMET PO ŽUPANIJAMA U SRPNJU 2020.

ŽUPANIJE	TURISTI		INDEX	NOĆENJA		INDEX
	2019.	2020.	20./19.	2019.	2020.	20./19.
ZAGREBAČKA ŽUPANIJA	17.853	6.620	37,08	28.873	11.826	40,96
KRAPINSKO-ZAGORSKA	18.046	12.060	66,83	40.771	24.133	59,19
SISAČKO-MOSLAVAČKA	3.936	1.718	43,65	9.752	4.228	43,36
KARLOVAČKA ŽUPANIJA	69.893	28.397	40,63	120.540	50.249	41,69
VARAŽDINSKA ŽUPANIJA	9.519	7.722	81,12	22.283	13.110	58,83
KOPRIVNIČKO-KRIŽEVAČKA	1.835	736	40,11	3.553	1.912	53,81
BJELOVARSKO-BILOGORSKA	2.097	1.116	53,22	7.603	3.089	40,63
PRIMORSKO-GORANSKA	693.815	448.983	64,71	4.400.603	2.906.807	66,05
LIČKO-SENJSKA	196.908	94.182	47,83	912.003	524.221	57,48
VIROVITIČKO-PODRAVSKA	1.442	744	51,60	4.696	1.676	35,69
POŽEŠKO-SLAVONSKA	1.448	950	65,61	3.883	2.597	66,88
BRODSKO-POSAVSKA	4.301	1.981	46,06	7.249	2.948	40,67
ZADARSKA	485.154	299.272	61,69	3.284.102	2.166.113	65,96
OSJEČKO-BARANJSKA	8.193	3.784	46,19	19.653	9.250	47,07
ŠIBENSKO-KNINSKA	274.508	151.479	55,18	1.822.824	1.061.630	58,24
VUKOVARSKO-SRIJEMSKA	3.412	1.762	51,64	6.935	3.800	54,79
SPLITSKO-DALMATINSKA	924.257	434.730	47,04	5.341.711	2.897.370	54,24
ISTARSKA ŽUPANIJA	1.026.359	580.209	56,53	7.260.926	4.130.038	56,88
DUBROVAČKO-NERETVANSKA	415.138	126.329	30,43	1.908.264	762.044	39,93
MEĐIMURSKA ŽUPANIJA	8.979	5.346	59,54	29.430	14.468	49,16
GRAD ZAGREB	158.593	37.711	23,78	287.026	74.534	25,97
UKUPNO ŽUPANIJE	4.325.686	2.245.831	51,92	25.522.680	14.666.043	57,46

IZVOR: Državni zavod za statistiku

NOĆENJE TURISTA U PRIMORSKIM ŽUPANIJAMA U SRPNJU 2020.



Županije:

- najveći broj dolazaka i noćenja ostvarila je Istarska županija sa 580,2 tisuće dolazaka (pad 43,5%) i 4,1 milijun noćenja (pad 43,1%), slijedi ju Primorsko-goranska županija s 448,9 tisuće dolazaka (pad 35,3%) i 2,9 milijuna noćenja (pad 34,0%) te Splitsko-dalmatinska županija s 434,7 tisuća dolazaka (pad 53,0%) i 2,8 milijuna noćenja (pad 45,8%).