

**TURISTIČKI PROMET SIJEČANJ-SRPANJ 2020. GODINE  
(SLUŽBENI PODACI)**

	TURISTI		INDEX			NOĆENJA		INDEX		
	2019.	2020.	20./19.			2019.	2020.	20./19.		
DOMAĆI	1.241.184	712.755	57,43			3.811.084	2.399.407	62,96		
STRANI	9.602.910	2.997.927	31,22			44.618.251	17.501.230	39,22		
			INDEX	UDJEL U RH U %				INDEX	UDJEL U RH U %	
	2019.	2020.	20./19.	2019.	2020.	2019.	2020.	20./19.	2019.	2020.
INDIVIDUALNI	6.771.188	2.820.165	41,65	62,44	79,34	31.466.599	15.500.398	49,26	64,97	77,89
DOMAĆI	805.602	550.531	68,34	7,43	15,49	2.622.439	1.909.667	72,82	5,41	9,60
STRANI	5.965.586	2.269.634	38,05	55,01	63,85	28.844.169	13.590.731	47,12	59,56	68,29
ORGANIZIRANI	4.072.906	890.517	21,86	37,56	25,05	16.962.736	4.400.239	25,94	35,03	22,11
DOMAĆI	435.582	162.224	37,24	4,02	4,56	1.188.645	489.740	41,20	2,45	2,46
STRANI	3.637.324	728.293	20,02	33,54	20,49	15.774.091	3.910.499	24,79	32,57	19,65
<b>UKUPNO HRVATSKA</b>	<b>10.844.094</b>	<b>3.710.682</b>	<b>32,78</b>	<b>100,00</b>	<b>100,00</b>	<b>48.429.335</b>	<b>19.900.637</b>	<b>41,09</b>	<b>100,00</b>	<b>100,00</b>

**Turisti:**

- ukupno 3,7 milijuna turista (pad 67,2%)
- broj domaćih turista 712,7 tisuća (pad 42,6%)
- broj stranih turista 2,9 milijuna (pad 68,8%)

**Način dolaska:**

- **individualno:**  
2,8 milijuna dolazaka (pad 58,3%);

**Noćenja:**

- ukupno 19,9 milijuna noćenja (pad 58,9%)
- broj domaćih noćenja 2,3 milijuna (pad 37,0%)
- broj stranih noćenja 17,5 milijuna (pad 60,8%)

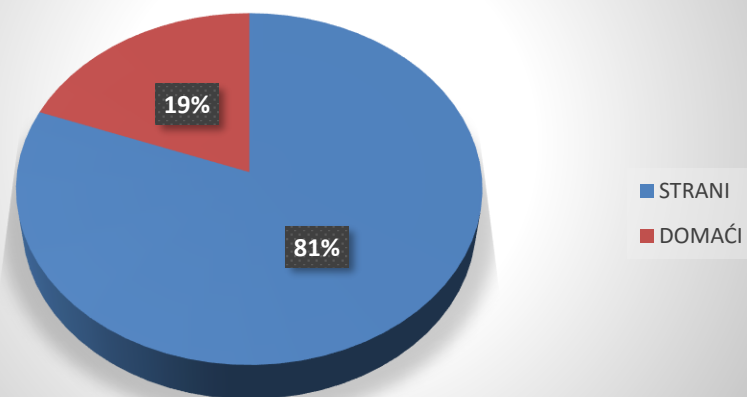
- **organizirano:**  
890,5 tisuća dolazaka (pad 78,1%)

15,5 milijuna noćenja (pad 50,7%);

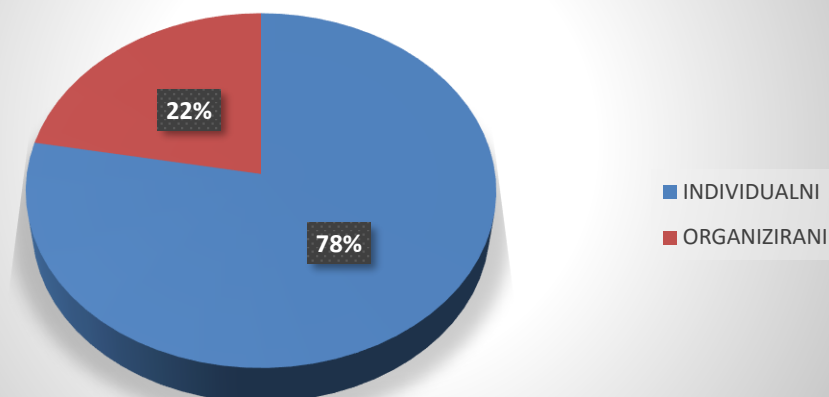
4,4 milijuna noćenja (pad 74,1%)

**Prosječni broj dana boravka** iznosio je 5,6 dana.

### STRUKTURA DOLAZAKA TURISTA U SIJEČANJ-SRPANJ 2020.



### STRUKTURA NOĆENJA PO NAČINU DOLASKA U SIJEČANJ-SRPANJ 2020.



#### **Struktura dolazaka i noćenja turista:**

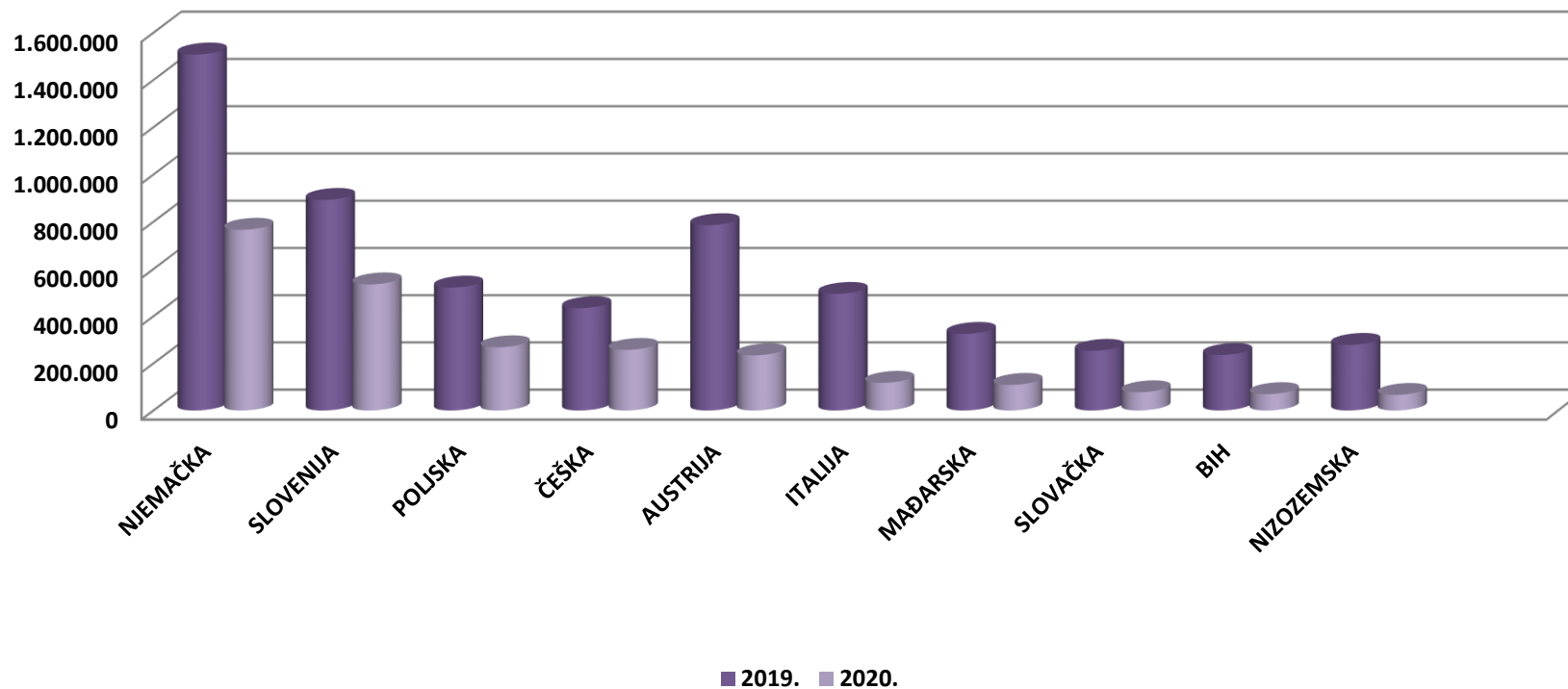
- od ukupnog broja turista koji su posjetili Hrvatsku u prvih sedam mjeseci 2020. godine, 19% činili su domaći turisti, dok je stranih turista bilo 81%.
- u strukturi noćenja po načinu dolaska turista, 78% noćenja ostvarili su individualni gosti, a 22% noćenja ostvareno je kroz organizirane dolaske

**TURISTIČKI PROMET STRANIH TURISTA SIJEČANJ-SRPANJ 2020. GODINE**

ZEMLJE	TURISTI		INDEX	UDJEL U % 2020.	NOĆENJA		INDEX	UDJEL U % 2020.
	2019.	2020.	20./19.		2019.	2020.	20./19.	
NJEMAČKA	1.507.478	765.857	50,80	25,5	9.897.117	5.431.008	54,87	31,0
SLOVENIJA	892.055	534.731	59,94	17,8	4.530.821	3.051.973	67,36	17,4
POLJSKA	521.263	268.050	51,42	8,9	3.126.077	1.714.088	54,83	9,8
ČEŠKA	433.801	256.959	59,23	8,6	2.815.931	1.654.859	58,77	9,5
AUSTRIJA	785.207	234.007	29,80	7,8	3.848.969	1.294.409	33,63	7,4
ITALIJA	494.508	117.430	23,75	3,9	1.889.101	511.808	27,09	2,9
MAĐARSKA	324.938	108.615	33,43	3,6	1.530.689	564.969	36,91	3,2
SLOVAČKA	253.101	77.315	30,55	2,6	1.539.126	479.989	31,19	2,7
BIH	235.363	69.414	29,49	2,3	967.277	294.411	30,44	1,7
NIZOZEMSKA	278.311	66.135	23,76	2,2	1.462.684	418.895	28,64	2,4
OSTALO	6.276.418	499.414	7,96	16,7	27.438.397	2.084.821	7,60	11,9
<b>UKUPNO STRANI</b>	<b>9.602.910</b>	<b>2.997.927</b>	<b>31,22</b>	<b>100,0</b>	<b>44.618.251</b>	<b>17.501.230</b>	<b>39,22</b>	<b>100,0</b>

IZVOR: Državni zavod za statistiku

### DOLASCI TURISTA PO ZEMLJAMA PRIPADNOSTI U SIJEČANJ-SRPANJ 2020.



#### **Strani turisti po zemljama:**

- na prvom mjestu su turisti iz Njemačke s 765,8 tisuća dolazaka (pad 49,2%) i 5,4 milijuna noćenja (pad 45,1%)
- drugi po redu su turisti iz Slovenije sa 534,7 tisuća dolazaka (pad 40,1%) i 3,0 milijuna noćenja (pad 32,6%)
- na trećem mjestu se nalaze poljski turisti s 268,0 tisuća dolazaka (pad 48,6%) i 1,7 milijuna noćenja (pad 45,2%)

**TURISTI I NOĆENJA PO VRSTAMA OBJEKATA ZA SMJEŠTAJ SIJEČANJ-SRPANJ 2020. GODINE**

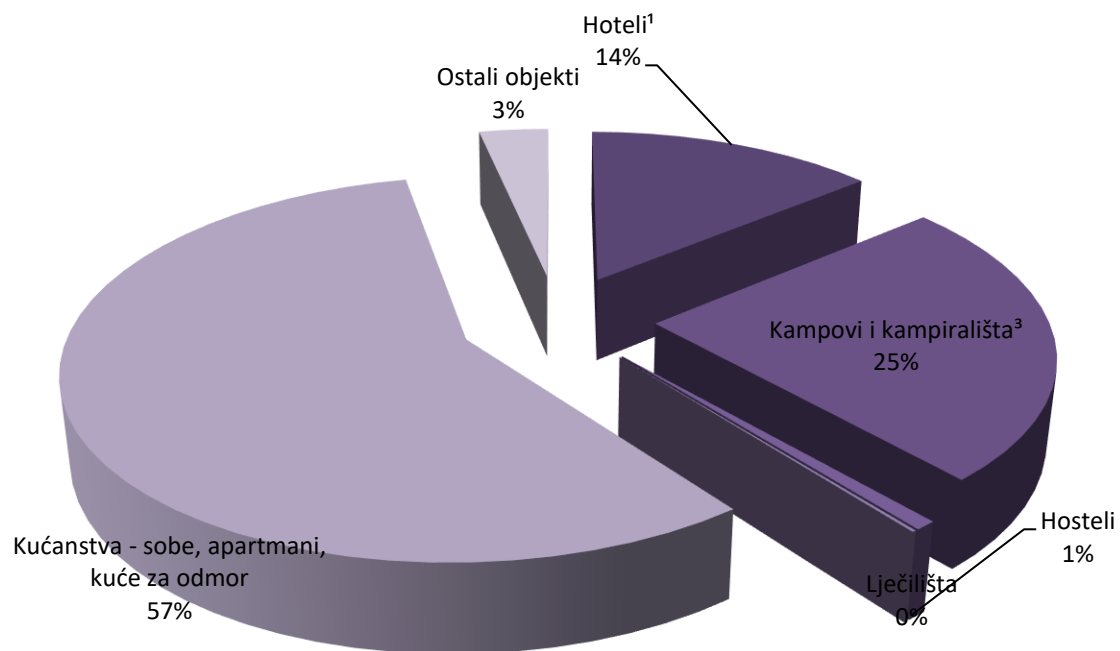
OBJEKTI	TURISTI		INDEX 20./19.	UDJEL TURISTA U UKUPNOM U % 2020.	NOĆENJA		INDEX 20./19.	UDJEL TURISTA U UKUPNOM U % 2020.
	2019.	2020.			2019.	2020.		
Hoteli <sup>1</sup>	3.887.385	934.654	24,04	25,19	11.458.236	2.787.843	24,33	14,01
Kampovi i kampirališta <sup>3</sup>	1.650.354	755.120	45,76	20,35	10.275.012	4.889.001	47,58	24,57
Hosteli	249.576	55.446	22,22	1,49	625.991	152.863	24,42	0,77
Lječilišta	7.395	3.035	41,04	0,08	59.755	28.941	48,43	0,15
Kućanstva - sobe, apartmani, kuće za odmor <sup>2</sup>	4.416.035	1.832.348	41,49	49,38	22.957.394	11.375.033	49,55	57,16
Ostali objekti	633.349	130.079	20,54	3,51	3.052.947	666.956	21,85	3,35
<b>UKUPNO OBJEKTI</b>	<b>10.844.094</b>	<b>3.710.682</b>	<b>34,22</b>	<b>100,00</b>	<b>48.429.335</b>	<b>19.900.637</b>	<b>41,09</b>	<b>100,00</b>

IZVOR: Državni zavod za statistiku

- 1) Obuhvaćeni su hoteli, hoteli baštine, aparthoteli i integralni hoteli.  
2) Obuhvaćene su sobe za iznajmljivanje, apartmani, studio-apartmani, kuće za odmor u kućanstvima i seljačkim kućanstvima  
3) Obuhvaćeni su kampovi, kampirališta, kamp-odmorišta, kampovi u kućanstvu i u seljačkom kućanstvu

**Promet po vrstama objekata:**

- 41,5% turista boravilo je u privatnom smještaju koji bilježi 1,8 milijuna dolazaka (pad 58,5%) i 11,3 milijuna noćenja (pad 50,4%)
- slijede hoteli koji su ostvarili 934,6 tisuća dolazaka (pad 76,0%) i 2,7 milijuna noćenja (pad 75,7%) te kampovi i kampirališta sa 755,1 tisućom dolazaka (pad 54,2%) i ostvarenih 4,8 milijuna noćenja (pad 52,4%)



**UDJEL NOĆENJA PO VRSTAMA OBJEKATA ZA SMJEŠTAJ U SIJEČANJ-SRPANJ 2020.**

**Struktura noćenja po vrstama objekata za smještaj:**

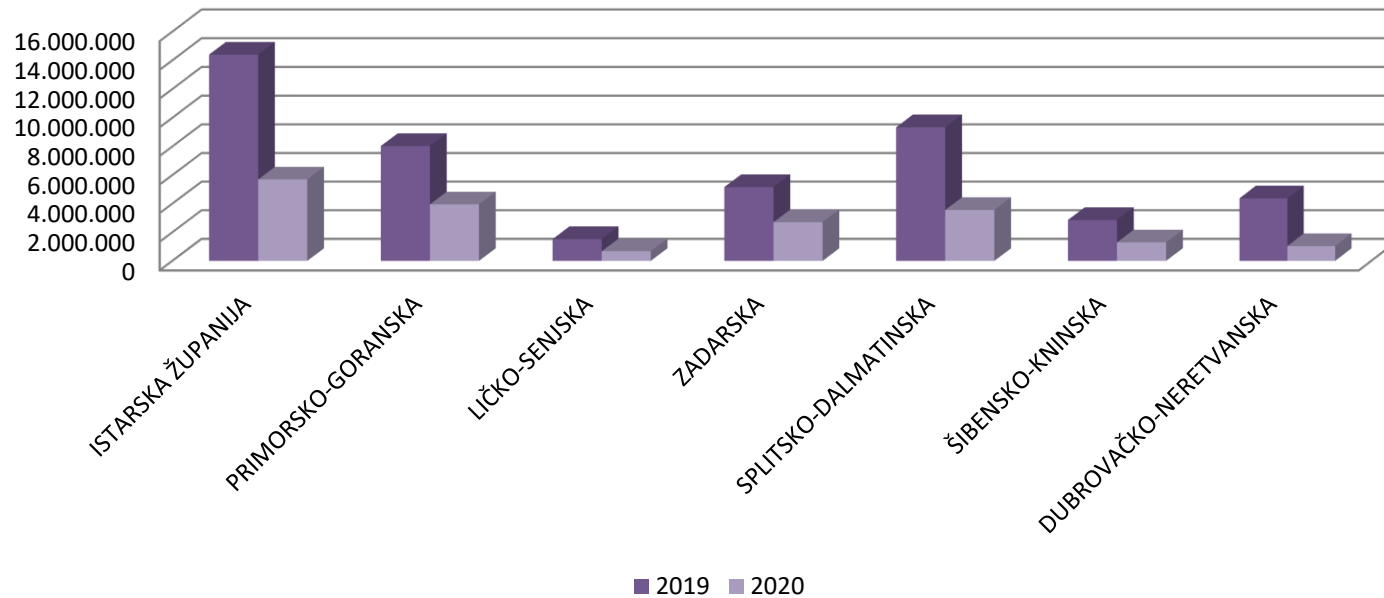
- u strukturi noćenja, najviše ih je ostvareno u privatnom smještaju, odnosno 57%
- slijede kampovi i kampirališta u kojima je ostvareno 25% ukupnih noćenja te hoteli u kojima je ostvareno 14% ukupnih noćenja

**TURISTIČKI PROMET PO ŽUPANIJAMA SIJEČANJ-SRPANJ 2020.**

ŽUPANIJE	TURISTI		INDEX	NOĆENJA		INDEX
	2019.	2020.	20./19.	2019.	2020.	20./19.
ZAGREBAČKA ŽUPANIJA	74.204	24.019	32,37	119.273	45.693	38,31
KRAPINSKO-ZAGORSKA	101.585	50.495	49,71	218.604	117.634	53,81
SISAČKO-MOSLAVAČKA	20.622	7.932	38,46	51.460	22.425	43,58
KARLOVAČKA ŽUPANIJA	191.983	53.004	27,61	308.150	91.498	29,69
VARAŽDINSKA ŽUPANIJA	42.188	23.070	54,68	97.301	44.636	45,87
KOPRIVNIČKO-KRIŽEVAČKA	10.591	4.278	40,39	19.482	11.151	57,24
BJELOVARSKO-BILOGORSKA	13.441	5.778	42,99	44.164	18.354	41,56
PRIMORSKO-GORANSKA	1.623.806	717.902	44,21	8.034.138	3.954.812	49,23
LIČKO-SENJSKA	450.773	142.307	31,57	1.528.041	675.675	44,22
VIROVITIČKO-PODRAVSKA	9.707	3.799	39,14	26.656	7.710	28,92
POŽEŠKO-SLAVONSKA	10.373	5.520	53,22	21.494	12.542	58,35
BRODSKO-POSAVSKA	18.773	8.666	46,16	30.632	14.124	46,11
ZADARSKA	973.153	423.989	43,57	5.163.358	2.707.718	52,44
OSJEČKO-BARANJSKA	56.323	22.429	39,82	115.929	51.664	44,57
ŠIBENSKO-KNINSKA	550.443	206.525	37,52	2.861.538	1.297.838	45,35
VUKOVARSKO-SRIJEMSKA	43.651	19.699	45,13	70.772	29.493	41,67
SPLITSKO-DALMATINSKA	2.007.942	598.766	29,82	9.342.502	3.564.457	38,15
ISTARSKA ŽUPANIJA	2.592.286	943.415	36,39	14.399.603	5.695.427	39,55
DUBROVAČKO-NERETVANSKA	1.238.588	220.907	17,84	4.376.694	1.035.618	23,66
MEĐIMURSKA ŽUPANIJA	45.355	22.683	50,01	109.122	54.294	49,76
GRAD ZAGREB	768.307	205.499	26,75	1.415.843	447.874	31,63
<b>UKUPNO ŽUPANIJE</b>	<b>10.844.094</b>	<b>3.710.682</b>	<b>34,22</b>	<b>48.354.756</b>	<b>19.900.637</b>	<b>41,16</b>

IZVOR: Državni zavod za statistiku

### NOĆENJE TURISTA U PRIMORSKIM ŽUPANIJAMA U SIJEČANJ-SRPANJ 2020.



#### Županije:

- najveći broj dolazaka i noćenja ostvarila je Istarska županija sa 943,4 tisuće dolazaka (pad 63,6%) i 5,6 milijuna noćenja (pad 60,4%), slijedi ju Primorsko-goranska županija sa 717,9 tisuća dolazaka (pad 55,8%) i 3,9 milijuna noćenja (pad 50,8%), te Splitsko-dalmatinska županija sa 598,7 tisuća dolazaka (pad 70,2%) i 3,5 milijuna noćenja (pad 61,8%).