

Postupak Online prijave

- popunjen Obrazac prijave programa nepotpisan i neovjeren u word formatu i Obrazac proračuna programa, nepotpisan i neovjeren u excel formatu, ne u pdf. formatima (na propisanim obrascima objavljenim na mrežnoj stranici Ministarstva turizma i sporta) za programsko područje obuke neplivača „Hrvatska pliva“ za koje se podnosi prijava na Natječaj. Popunjene Obrasce prijavitelj učitava (šalje) kroz online prijavu.
1. Pristup online prijavi nalazi se na poveznici: <https://limesurvey.srce.hr/864485?lang=hr> ;
 2. Prijavitelj u online prijavi popunjava 13 (trinaest) obaveznih polja;
(Naziv pravne osobe, Adresa pravne osobe, Županija, Ime i prezime ovlaštene za zastupanje, Kontakt broj, Elektronička pošta, OIB pravne osobe, Žiro račun pravne osobe, Naziv banke, Puni naziv programa, Programsko područje, Obrazac prijave programa, Obrazac proračuna programa).
 3. Polja Obrazac prijave programa, Obrazac proračuna programa kreirana su za učitavanje prijavnih Obrazaca. U navedenim poljima možete učitati samo jednu datoteku/file.

Obrazac prijave programa

- u navedeno polje prijavitelj može učitati samo oblik word datoteke (.doc, .docx,) gdje svaka datoteka treba imati manje od 10240 KB;
- prijavitelj učitava Obrazac prijave koji je popunio na računalu.

Obrazac proračuna programa

- u navedeno polje prijavitelj može učitati samo oblik excel datoteke (.xls, .xlsx, .xlsm, .xlsb) gdje svaka datoteka treba imati manje od 10240 KB
- prijavitelj učitava Obrazac proračuna programa koji je popunio na računalu.

***Napomena:**

Prilikom online prijave nije moguće učitati niti jedan drugi format datoteke osim gore navedenih (npr. nije moguće učitati skenirani obrazac prijave u PDF formatu).

4. Nakon što je prijava izvršena sustav evidentira vrijeme prijave.
Prijavitelj može ispuniti Online prijavu više puta (ukoliko je došlo do greške u popunjavanju Obrasca ili želi promijeniti određene stavke u Obrascima).

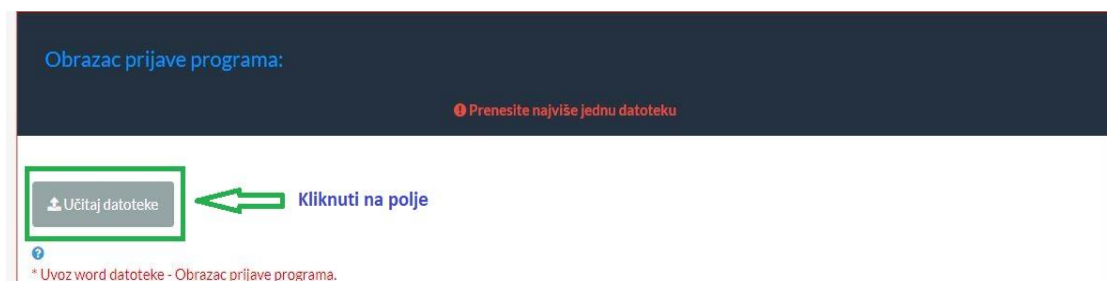
***Napomena:** Zadnja prijava po vremenskom zapisu sustava smatra se kao valjana prijava te ostale prijave koje su prema vremenskom zapisu podnesene ranije smatraju se nevažećim.

Primjer:

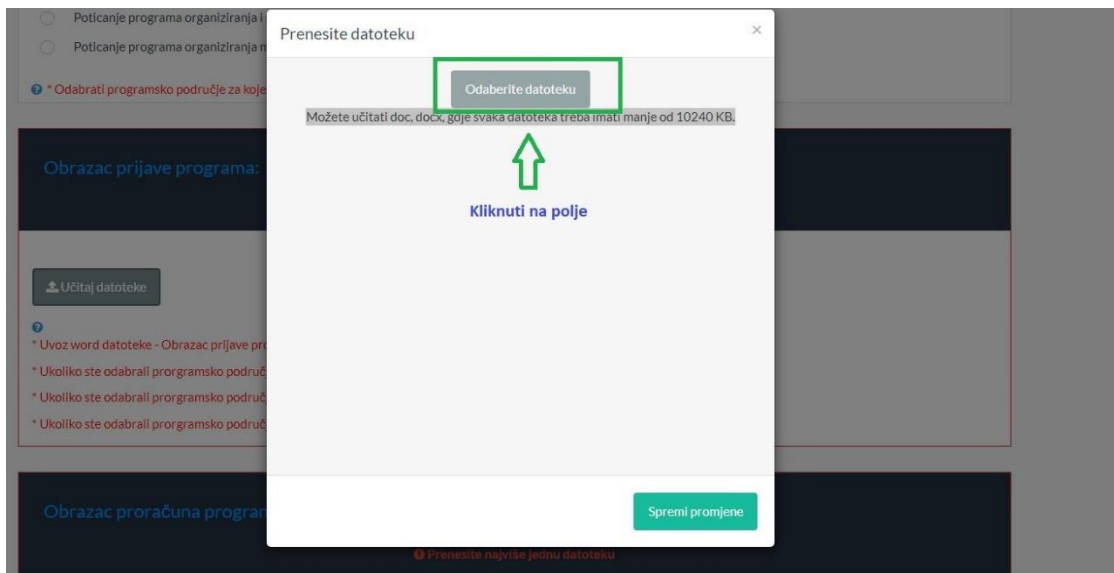
12-05-2019 11:36:39	← Nevažeća prijava	12-05-2019 11:39:10	Primjer
12-05-2019 14:10:47	← Važeća prijava	12-05-2019 14:12:03	Primjer

Postupak učitavanja Obrasca prijave programa:

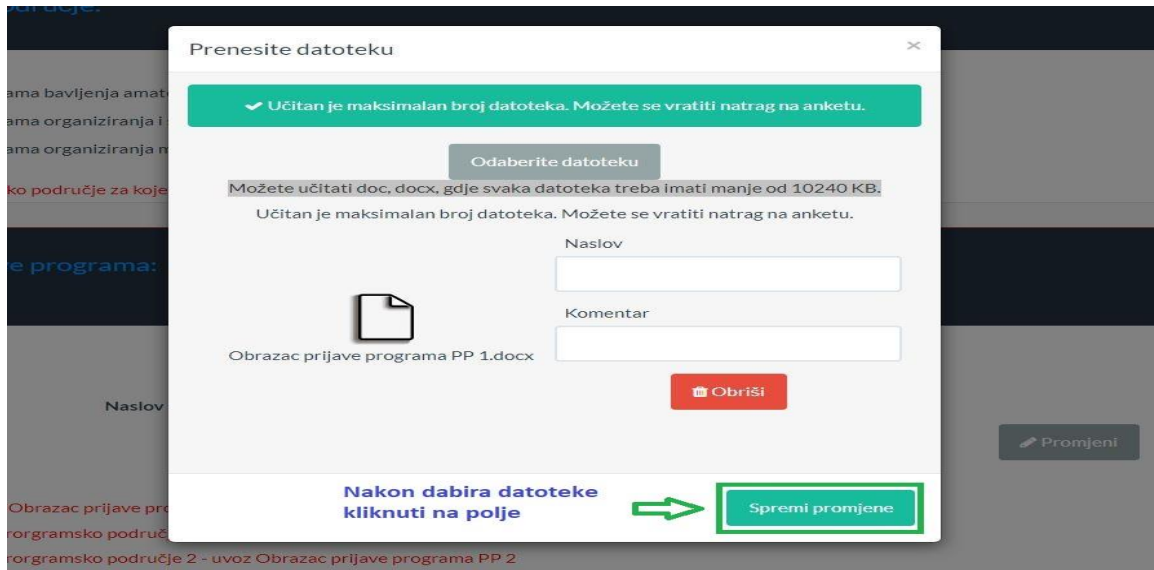
Korak 1. Kliknuti na polje > **Učitaj datoteke**



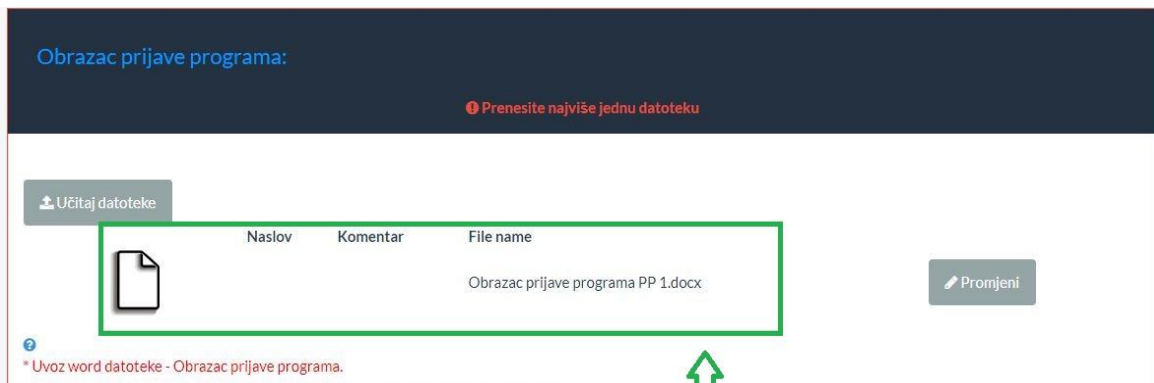
Korak 2. Kliknuti na polje > **Odaberite datoteku** (odabrati datoteku/file s vašeg uređaja)



Korak 3. Nakon odabira datoteke kliknuti na > Spremi promjene



Korak 4. Nakon što ste spremili promjene pojaviti će se prikaz datoteke koju ste čitali.

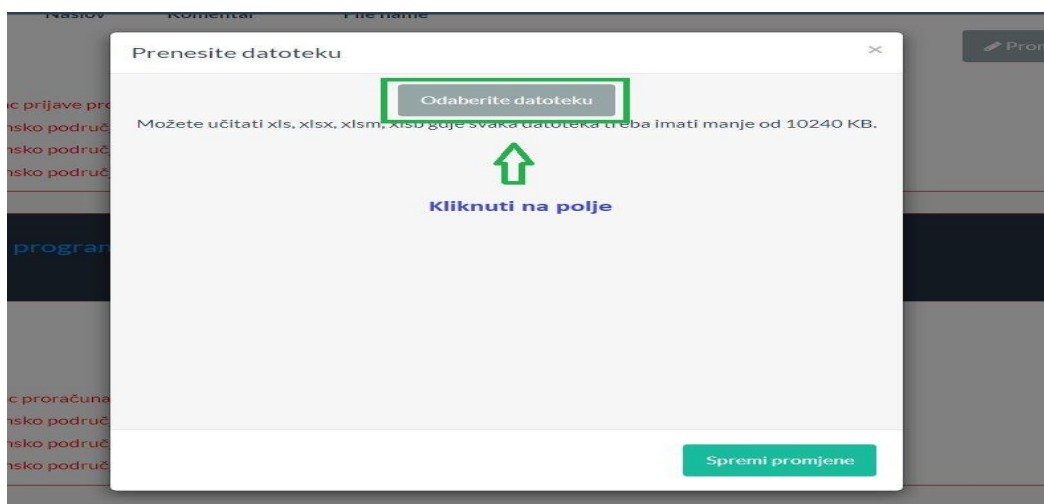


Postupak učitavanja Obrasca proračuna programa:

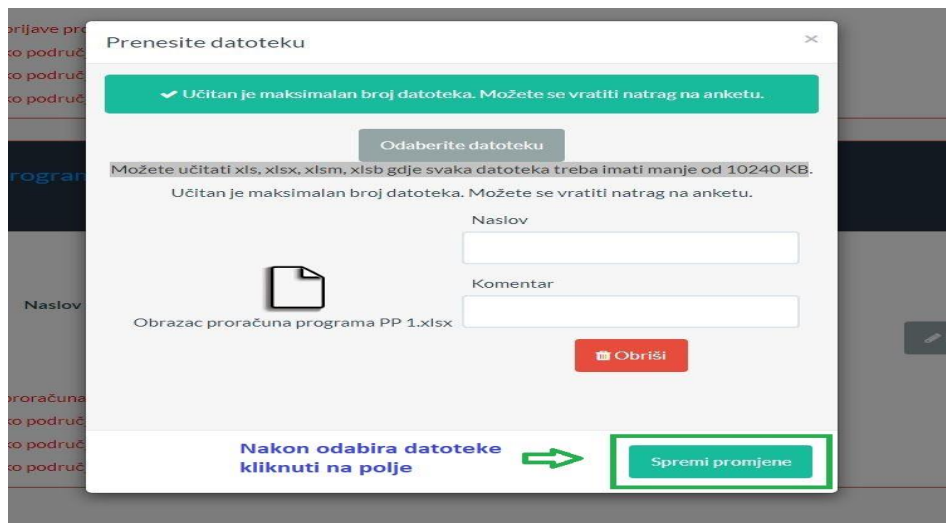
Korak 1. Kliknuti na polje > **Učitaj datoteku**



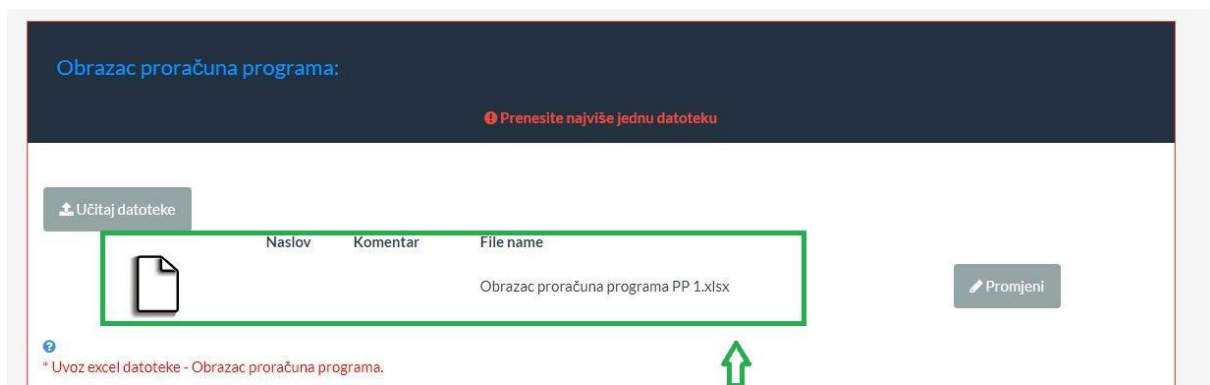
Korak 2. Kliknuti na polje > **Odaberite datoteku** (odabrati datoteku/file s vašeg uređaja)



Korak 3. Nakon odabira datoteke kliknuti na > **Spremi promjene**



Korak 4. Nakon što ste spremili promjene pojaviti će se prikaz datoteke koju ste čitali.



Nakon što su popunjena sva obvezna polja te datoteke učitane prema gore navedenim uputama prijavitelj klikom na polje > **Pošalji** podnosi prijavu na Natječaj.

Prijavitelj će zaprimiti obavijest o uspješno ispunjenoj prijavi putem elektroničke pošte. Obavijest će biti poslana na elektroničku poštu koja je navedena u Online prijavi pod poljem > **Elektronička pošta**.

***Napomena:** ukoliko niste zaprimili obavijest molimo vas provjeriti pretinac neželjene pošte (Bezvrijedna pošta, Spam mail, Junk mail itd.).