

TURISTIČKI PROMET U LIPNJU 2020. GODINE (SLUŽBENI PODACI)

	TURISTI		INDEX			NOĆENJA		INDEX		
	2019.	2020.	20./19.			2019.	2020.	20./19.		
DOMAĆI	248.468	156.180	62,86			811.442	456.937	56,31		
STRANI	2.672.923	641.516	24,00			12.205.390	3.131.747	25,66		
			INDEX	UDJEL U RH U %				INDEX	UDJEL U RH U %	
	2019.	2020.	20./19.	2019.	2020.	2019.	2020.	20./19.	2019.	2020.
INDIVIDUALNI	1.838.507	626.516	34,08	62,93	78,54	8.252.808	2.859.439	34,65	63,40	79,68
DOMAĆI	160.650	119.049	74,10	5,50	14,92	533.961	351.249	65,78	4,10	9,79
STRANI	1.677.857	507.467	30,24	57,43	63,62	7.718.847	2.508.190	32,49	59,30	69,89
ORGANIZIRANI	1.082.884	171.180	15,81	37,07	21,46	4.764.024	729.245	15,31	36,60	20,32
DOMAĆI	87.818	37.131	42,28	3,01	4,65	277.481	105.688	38,09	2,13	2,95
STRANI	995.066	134.049	13,47	34,06	16,80	4.486.543	623.557	13,90	34,47	17,38
UKUPNO HRVATSKA	2.921.391	797.696	27,31	100,00	100,00	13.016.832	3.588.684	27,57	100,00	100,00

Turisti:

- ukupno 797,6 tisuće turista (pad 72,7%)
- broj domaćih turista 156,1 tisuća (pad 37,1%)
- broj stranih turista je 641,5 (pad 76,0%)

Način dolaska:

- **individualno:**
626,5 tisuća dolazaka (pad 65,9%);
2,8 milijuna noćenja (pad 65,3%);

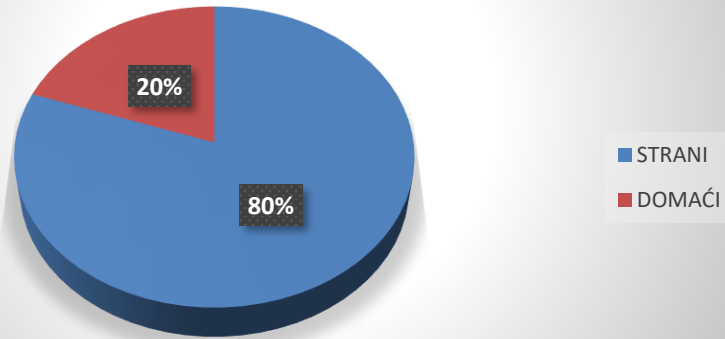
Noćenja:

- ukupno 3,5 milijuna noćenja (pad 72,4%)
- broj domaćih noćenja 456,9 tisuća (pad 43,7%)
- broj stranih noćenja 3,1 milijuna (pad 74,3%)

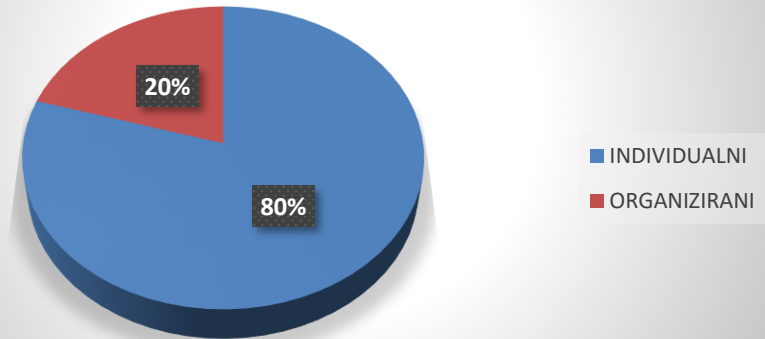
- **organizirano:**
171,1 tisuća dolazaka (pad 84,2%)
729,2 tisuće noćenja (pad 84,7%)

Prosječni broj dana boravka iznosio je 4,5 dana.

STRUKTURA DOLAZAKA TURISTA U LIPNJU 2020.



STRUKTURA NOĆENJA PO NAČINU DOLASKA U LIPNJU 2020.



Struktura dolazaka i noćenja turista:

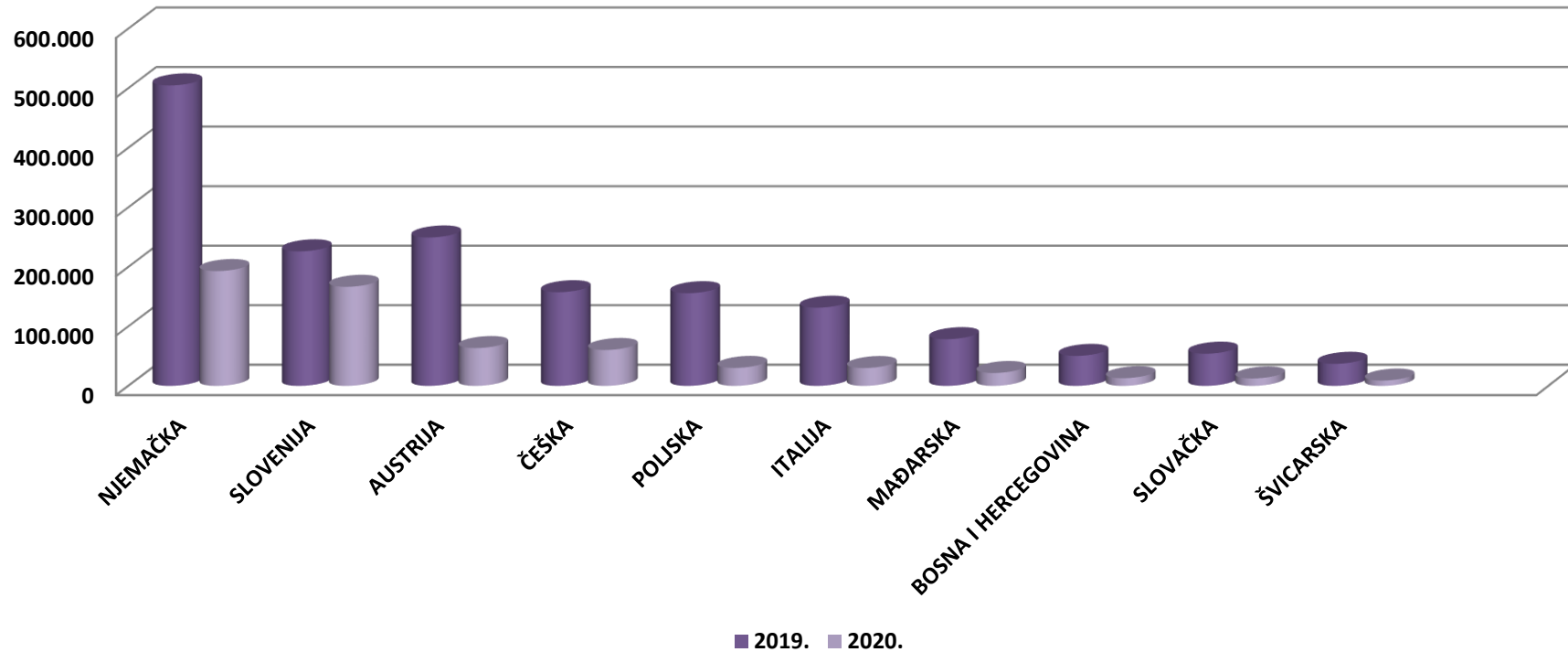
- od ukupnog broja turista koji su posjetili Hrvatsku u lipnju 2020. godine, 20% činili su domaći turisti, dok je stranih turista bilo 80%.
- u strukturi noćenja po načinu dolaska turista, 80% noćenja ostvarili su individualni gosti, a 20% noćenja ostvareno je kroz organizirane dolaske

TURISTIČKI PROMET STRANIH TURISTA U LIPNJU 2020. GODINE

ZEMLJE	TURISTI		INDEX	UDJEL U % 2020.	NOĆENJA		INDEX	UDJEL U % 2020.
	2019.	2020.	20./19.		2019.	2020.	20./19.	
NJEMAČKA	504.718	193.124	38,26	30,1	3.471.115	1.124.454	32,39	35,9
SLOVENIJA	226.224	166.621	73,65	26,0	970.357	714.690	73,65	22,8
AUSTRIJA	249.520	63.613	25,49	9,9	1.242.973	319.393	25,70	10,2
ČEŠKA	157.573	60.362	38,31	9,4	821.953	312.615	38,03	10,0
POLJSKA	155.911	30.205	19,37	4,7	832.479	134.205	16,12	4,3
ITALIJA	131.509	30.000	22,81	4,7	491.345	112.102	22,82	3,6
MAĐARSKA	78.554	21.615	27,52	3,4	325.197	91.379	28,10	2,9
BOSNA I HERCEGOVINA	50.442	12.905	25,58	2,0	194.269	59.098	30,42	1,9
SLOVAČKA	54.118	12.463	23,03	1,9	244.550	57.280	23,42	1,8
ŠVICARSKA	37.103	8.900	23,99	1,4	139.528	35.569	25,49	1,1
OSTALO	1.027.251	41.708	4,06	6,5	3.471.624	170.962	4,92	5,5
UKUPNO STRANI	2.672.923	641.516	24,00	100,0	12.205.390	3.131.747	25,66	100,0

IZVOR: Državni zavod za statistiku

DOLASCI TURISTA PO ZEMLJAMA PRIPADNOSTI U LIPNJU 2020.



Strani turisti po zemljama:

- na prvom mjestu su turisti iz Njemačke s 193,1 tisuća dolaska (pad 61,7%) i 1,1 milijuna noćenja (pad 67,6%)
- drugi po redu su turisti iz Slovenije sa 166,6 tisuća dolazaka (pad 26,3%) i 714,6 tisuća noćenja (pad 26,3%)
- na trećem mjestu se nalaze turisti iz Austrije s 63,6 tisuća dolazaka (pad 74,5%) i 319,3 tisuće noćenja (pad 74,3%)

TURISTI I NOĆENJA PO VRSTAMA OBJEKATA ZA SMJEŠTAJ U LIPNJU 2020. GODINE

OBJEKTI	TURISTI		INDEX 20./19.	UDJEL TURISTA U UKUPNOM U % 2020.	NOĆENJA		INDEX 20./19.	UDJEL TURISTA U UKUPNOM U % 2020.
	2019.	2020.			2019.	2020.		
Hoteli ¹	876.368	146.942	16,77	18,42	2.851.538	423.255	14,84	11,79
Kampovi i kampirališta ³	551.889	246.116	44,60	30,85	3.295.147	1.242.098	37,69	34,61
Hosteli	60.269	7.092	11,77	0,89	153.516	19.981	13,02	0,56
Lječilišta	1.799	601	33,41	0,08	13.219	5.346	40,44	0,15
Kućanstva - sobe, apartmani, kuće za odmor ²	1.236.365	364.278	29,46	45,67	5.752.754	1.772.187	30,81	49,38
Ostali objekti	194.701	32.667	16,78	4,10	950.658	125.817	13,23	3,51
UKUPNO OBJEKTI	2.921.391	797.696	27,31	100,00	13.016.832	3.588.684	27,57	100,00

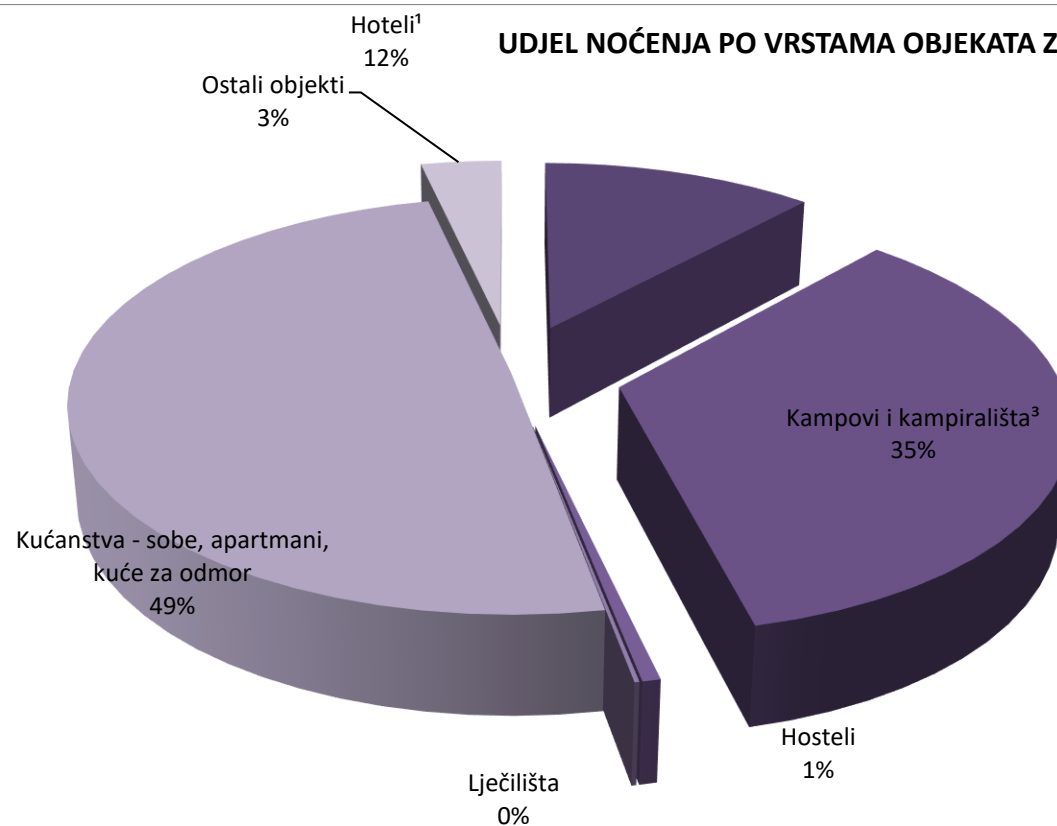
IZVOR: Državni zavod za statistiku

- 1) Obuhvaćeni su hoteli, hoteli baštine, aparthoteli i integralni hoteli.
- 2) Obuhvaćene su sobe za iznajmljivanje, apartmani, studio-apartmani, kuće za odmor u kućanstvima i seljačkim kućanstvima
- 3) Obuhvaćeni su kampovi, kampirališta, kamp-odmorišta, kampovi u kućanstvu i u seljačkom kućanstvu

Promet po vrstama objekata:

- 45,6 % turista boravilo je u privatnom smještaju koji bilježi 364,2 tisuće dolazaka (pad 70,5%) i 1,7 milijun noćenja (pad 69,2%)
- slijede kampovi i kampirališta koji su ostvarili 246,1 tisuću dolazaka (pad 55,4%) i 1,2 milijuna noćenja (pad 62,3%) te hoteli koji su ostvarili 146,9 tisuća dolazaka (pad 83,2%) i 423,2 tisuće noćenja (pad 85,2%)

UDJEL NOĆENJA PO VRSTAMA OBJEKATA ZA SMJEŠTAJ U LIPNJU 2020.



Struktura noćenja po vrstama objekata za smještaj:

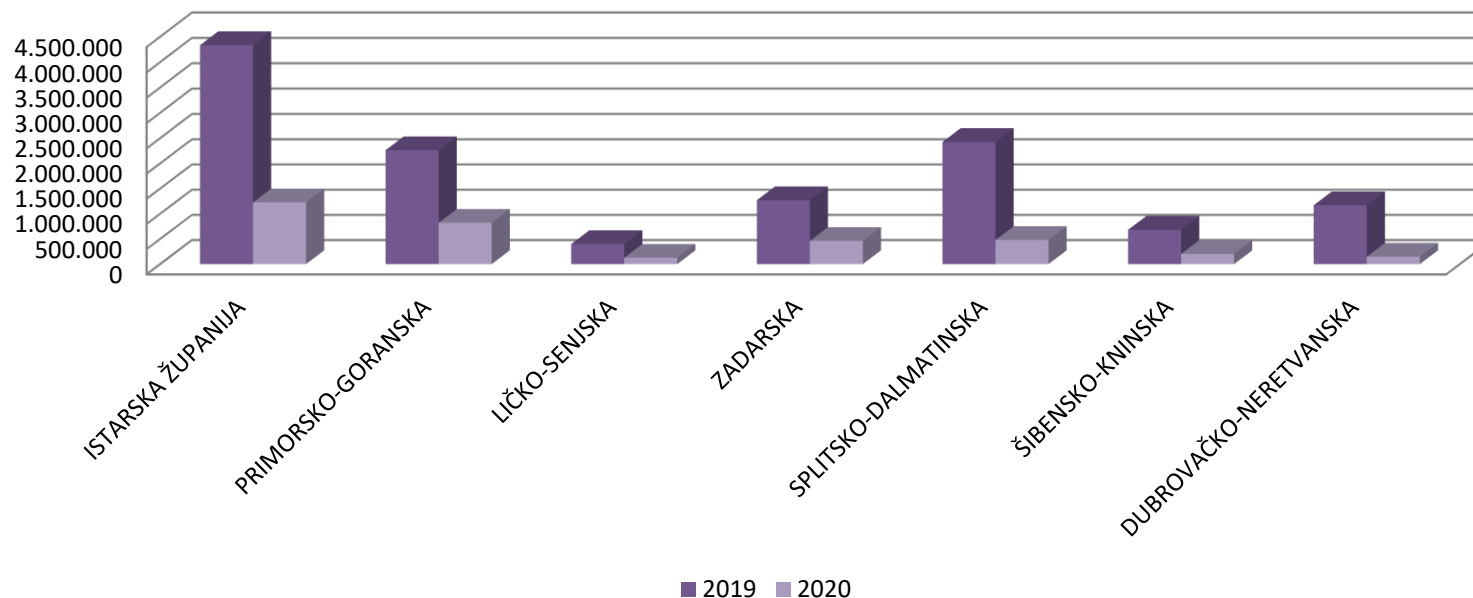
- u strukturi noćenja, najviše ih je ostvareno u privatnom smještaju, odnosno 49%
- slijede kampovi i kampirališta u kojima je ostvareno 35% ukupnih noćenja te hoteli u kojima je ostvareno 12% ukupnih noćenja

TURISTIČKI PROMET PO ŽUPANIJAMA U LIPNJU 2020.

ŽUPANIJE	TURISTI		INDEX	NOĆENJA		INDEX
	2019.	2020.	20./19.	2019.	2020.	20./19.
ZAGREBAČKA ŽUPANIJA	16.373	3.557	21,72	24.693	6.183	25,04
KRAPINSKO-ZAGORSKA	16.967	8.259	48,68	30.755	17.369	56,48
SISAČKO-MOSLAVAČKA	3.586	1.178	32,85	7.865	2.845	36,17
KARLOVAČKA ŽUPANIJA	48.214	10.567	21,92	76.386	17.445	22,84
VARAŽDINSKA ŽUPANIJA	7.741	3.821	49,36	16.086	6.366	39,57
KOPRIVNIČKO-KRIŽEVAČKA	2.117	623	29,43	3.506	1.359	38,76
BJELOVARSKO-BILOGORSKA	2.107	748	35,50	6.302	2.022	32,09
PRIMORSKO-GORANSKA	474.901	183.492	38,64	2.261.225	820.496	36,29
LIČKO-SENJSKA	124.098	32.150	25,91	398.493	126.572	31,76
VIROVITIČKO-PODRAVSKA	1.850	690	37,30	4.887	1.150	23,53
POŽEŠKO-SLAVONSKA	1.809	956	52,85	3.674	1.895	51,58
BRODSKO-POSAVSKA	2.978	1.651	55,44	4.757	2.627	55,22
ZADARSKA	258.535	92.703	35,86	1.267.559	459.336	36,24
OSJEČKO-BARANJSKA	10.702	4.238	39,60	21.222	8.777	41,36
ŠIBENSKO-KNINSKA	141.434	41.214	29,14	680.336	202.635	29,78
VUKOVARSKO-SRIJEMSKA	6.216	2.020	32,50	11.145	3.636	32,62
SPLITSKO-DALMATINSKA	547.245	96.373	17,61	2.422.887	478.393	19,74
ISTARSKA ŽUPANIJA	784.232	252.713	32,22	4.332.692	1.223.413	28,24
DUBROVAČKO-NERETVANSKA	317.378	32.980	10,39	1.168.049	146.858	12,57
MEĐIMURSKA ŽUPANIJA	7.596	4.195	55,23	16.927	9.003	53,19
GRAD ZAGREB	145.312	23.568	16,22	257.386	50.304	19,54
UKUPNO ŽUPANIJE	2.921.391	797.696	27,31	13.016.832	3.588.684	27,57

IZVOR: Državni zavod za statistiku

NOĆENJE TURISTA U PRIMORSKIM ŽUPANIJAMA U LIPNJU 2020.



Županije:

- najveći broj dolazaka i noćenja ostvarila je Istarska županija sa 252,7 tisuća dolazaka (pad 67,8%) i 1,2 milijuna noćenja (pad 71,7%), slijedi ju Primorsko-goranska županija s 183,4 tisuće dolazaka (pad 61,3%) i 820,4 tisuće noćenja (pad 63,7%) te Zadarska županija s 92,7 tisuća dolazaka (pad 64,1%) i 459,3 tisuće noćenja (pad 63,7%).