

**TURISTIČKI PROMET U SVIBNJU 2020. GODINE
(SLUŽBENI PODACI)**

	TURISTI		INDEX			NOĆENJA		INDEX		
	2019.	2020.	20./19.			2019.	2020.	20./19.		
DOMAĆI	215.281	30.501	14,17			485.808	65.803	13,55		
STRANI	1.353.990	31.548	2,33			4.430.806	101.172	2,28		
			INDEX	UDJEL U RH U %				INDEX	UDJEL U RH U %	
	2019.	2020.	20./19.	2019.	2020.	2019.	2020.	20./19.	2019.	2020.
INDIVIDUALNI	772.757	53.242	6,89	49,24	85,81	2.439.030	145.419	5,96	49,61	87,09
DOMAĆI	104.015	25.889	24,89	6,63	41,72	227.947	56.363	24,73	4,64	33,76
STRANI	668.742	27.353	4,09	42,61	44,08	2.211.083	89.056	4,03	44,97	53,33
ORGANIZIRANI	796.514	8.807	1,11	50,76	14,19	2.477.584	21.556	0,87	50,39	12,91
DOMAĆI	111.266	4.612	4,15	7,09	7,43	257.861	9.440	3,66	5,24	5,65
STRANI	685.248	4.195	0,61	43,67	6,76	2.219.723	12.116	0,55	45,15	7,26
UKUPNO HRVATSKA	1.569.271	62.049	3,95	100,00	100,00	4.916.614	166.975	3,40	100,00	100,00

Turisti:

- ukupno 62,0 tisuće turista (pad 96,0%)
- broj domaćih turista 30,5 tisuća (pad 85%)
- broj stranih turista je 31,5 (pad 97,7%)

Noćenja:

- ukupno 166,9 tisuća noćenja (pad 96,6%)
- broj domaćih noćenja 65,8 tisuća (pad 75,3%)
- broj stranih noćenja 101,1 tisuća (pad 96,0%)

Način dolaska:**individualno:**

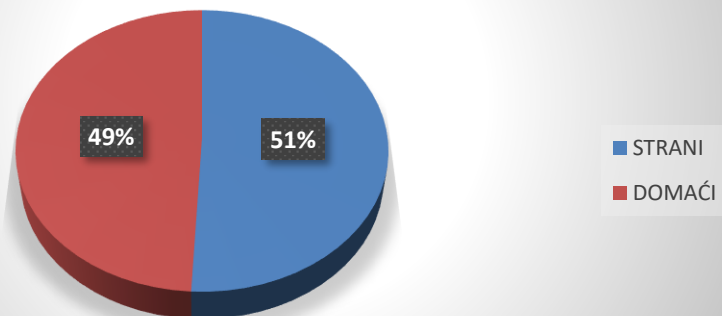
- 53,2 tisuće dolazaka (pad 93,1%);
- 145,4 tisuća noćenja (pad 94,0%);

organizirano:

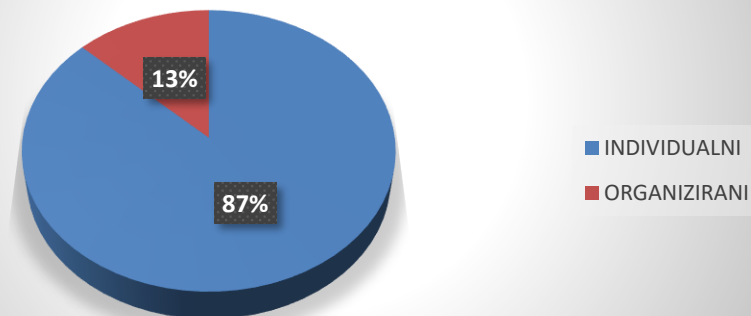
- 8,8 tisuća dolazaka (pad 99,0%)
- 21,5 tisuća noćenja (pad 99,1%)

Prosječni broj dana boravka iznosio je 2,7 dana.

STRUKTURA DOLAZAKA TURISTA U SVIBNJU 2020.



STRUKTURA NOĆENJA PO NAČINU DOLASKA U SVIBNJU 2020.



Struktura dolazaka i noćenja turista:

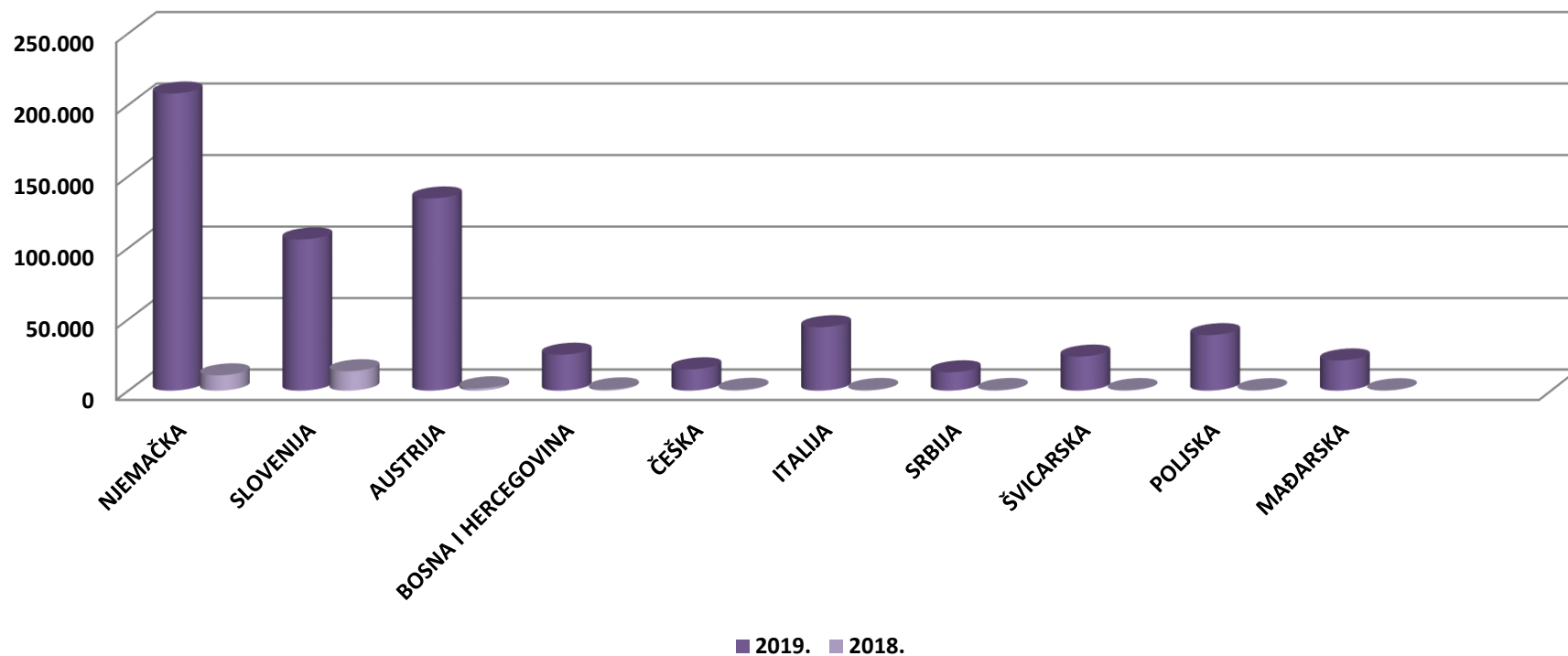
- od ukupnog broja turista koji su posjetili Hrvatsku u svibnju 2020. godine, 49% činili su domaći turisti, dok je stranih turista bilo 51%.
- u strukturi noćenja po načinu dolaska turista, 87% noćenja ostvarili su individualni gosti, a 13% noćenja ostvareno je kroz organizirane dolaske

TURISTIČKI PROMET STRANIH TURISTA U SVIBNJU 2020. GODINE

ZEMLJE	TURISTI		INDEX	UDJEL U % 2020.	NOĆENJA		INDEX	UDJEL U % 2020.
	2019.	2020.	20./19.		2019.	2020.	20./19.	
NJEMAČKA	207.841	10.710	5,15	33,9	972.522	28.393	2,92	28,1
SLOVENIJA	105.873	13.588	12,83	43,1	367.025	33.957	9,25	33,6
AUSTRIJA	134.501	1.615	1,20	5,1	477.576	6.421	1,34	6,3
BOSNA I HERCEGOVINA	25.135	875	3,48	2,8	84.496	2.879	3,41	2,8
ČEŠKA	14.944	563	3,77	1,8	65.228	1.955	3,00	1,9
ITALIJA	44.414	479	1,08	1,5	105.852	1.972	1,86	1,9
SRBIJA	12.841	434	3,38	1,4	39.547	1.318	3,33	1,3
ŠVICARSKA	23.840	376	1,58	1,2	69.002	1.188	1,72	1,2
POLJSKA	38.882	283	0,73	0,9	187.984	1.025	0,55	1,0
MAĐARSKA	21.149	282	1,33	0,9	55.924	1.023	1,83	1,0
OSTALO	724.570	2.343	0,32	7,4	2.005.650	21.041	1,05	20,8
UKUPNO STRANI	1.353.990	31.548	2,33	100,0	4.430.806	101.172	2,28	100,0

IZVOR: Državni zavod za statistiku

DOLASCI TURISTA PO ZEMLJAMA PRIPADNOSTI U SVIBNJU 2020.



Strani turisti po zemljama:

- na prvom mjestu su turisti iz Njemačke s 10,7 tisuća dolaska (pad 94,8%) i 28,3 tisuće noćenja (pad 97,1%)
- drugi po redu su turisti iz Slovenije sa dolazaka (pad 87,2%) i tisuća noćenja (pad 90,7%)
- na trećem mjestu se nalaze turisti iz Austrije s dolazaka (pad 98,8%) i noćenja (pad 98,7%)

TURISTI I NOĆENJA PO VRSTAMA OBJEKATA ZA SMJEŠTAJ U SVIBNJU 2020. GODINE

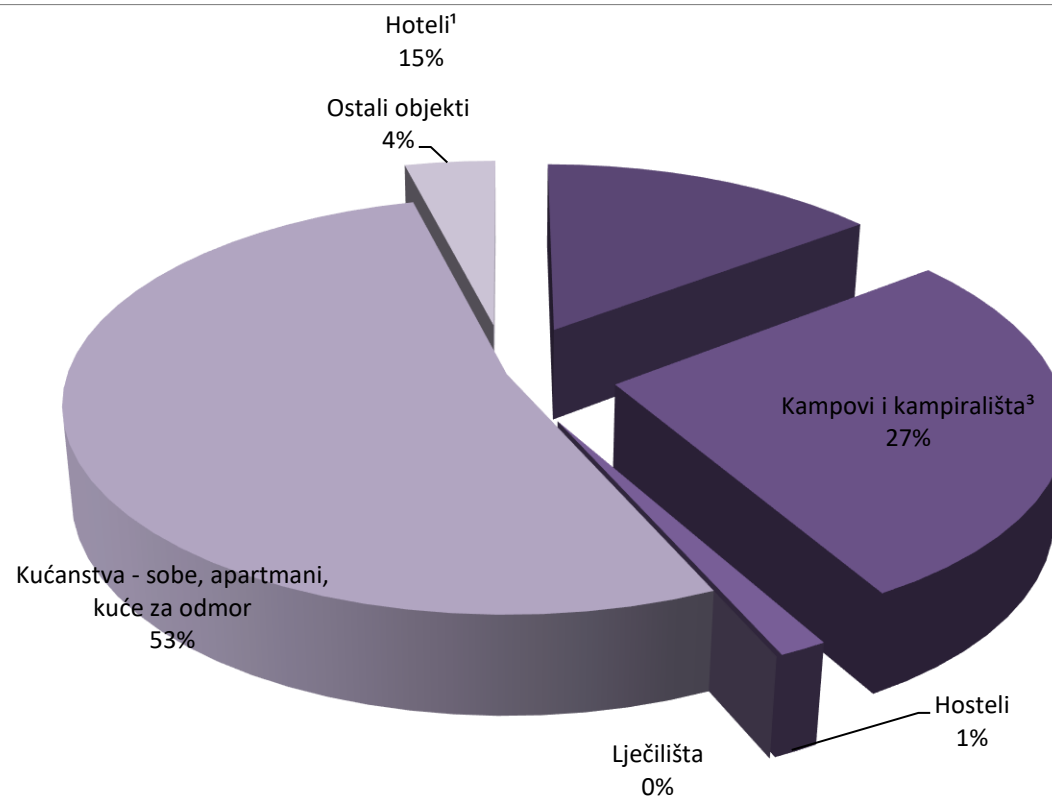
OBJEKTI	TURISTI		INDEX 20./19.	UDJEL TURISTA U UKUPNOM U % 2020.	NOĆENJA		INDEX 20./19.	UDJEL TURISTA U UKUPNOM U % 2020.
	2019.	2020.			2019.	2020.		
Hoteli ¹	810.265	14.080	1,74	22,69	2.124.719	24.473	1,15	14,66
Kampovi i kampirališta ³	198.533	17.505	8,82	28,21	879.368	45.450	5,17	27,22
Hosteli	41.840	884	2,11	1,42	88.798	2.482	2,80	1,49
Lječilišta	1.171	0	0,00	0,00	9.275	0	0,00	0,00
Kućanstva - sobe, apartmani, kuće za odmor ²	398.994	27.257	6,83	43,93	1.380.719	87.996	6,37	52,70
Ostali objekti	118.468	2.323	1,96	3,74	433.735	6.574	1,52	3,94
UKUPNO OBJEKTI	1.569.271	62.049	3,95	100,00	4.916.614	166.975	3,40	100,00

IZVOR: Državni zavod za statistiku

- 1) Obuhvaćeni su hoteli, hoteli baštine, aparthoteli i integralni hoteli.
- 2) Obuhvaćene su sobe za iznajmljivanje, apartmani, studio-apartmani, kuće za odmor u kućanstvima i seljačkim kućanstvima
- 3) Obuhvaćeni su kampovi, kampirališta, kamp-odmorišta, kampovi u kućanstvu i u seljačkom kućanstvu

Promet po vrstama objekata:

- 43,9% turista boravilo je u privatnom smještaju koji bilježi 27,2 tisuće dolazaka (pad 93,2%) i 87,9 tisuća noćenja (pad 93,6%)
- slijede kampovi i kampirališta koji su ostvarili 17,5 tisuća dolazaka (pad 91,2%) i 45,4 tisuće noćenja (pad 94,8%) te hoteli koji su ostvarili 14,0 tisuća dolaska (pad 98,3%) i 24,4 tisuće noćenja (pad 98,8%)



UDJEL NOĆENJA PO VRSTAMA OBJEKATA ZA SMJEŠTAJ U SVIBNJU 2020.

Struktura noćenja po vrstama objekata za smještaj:

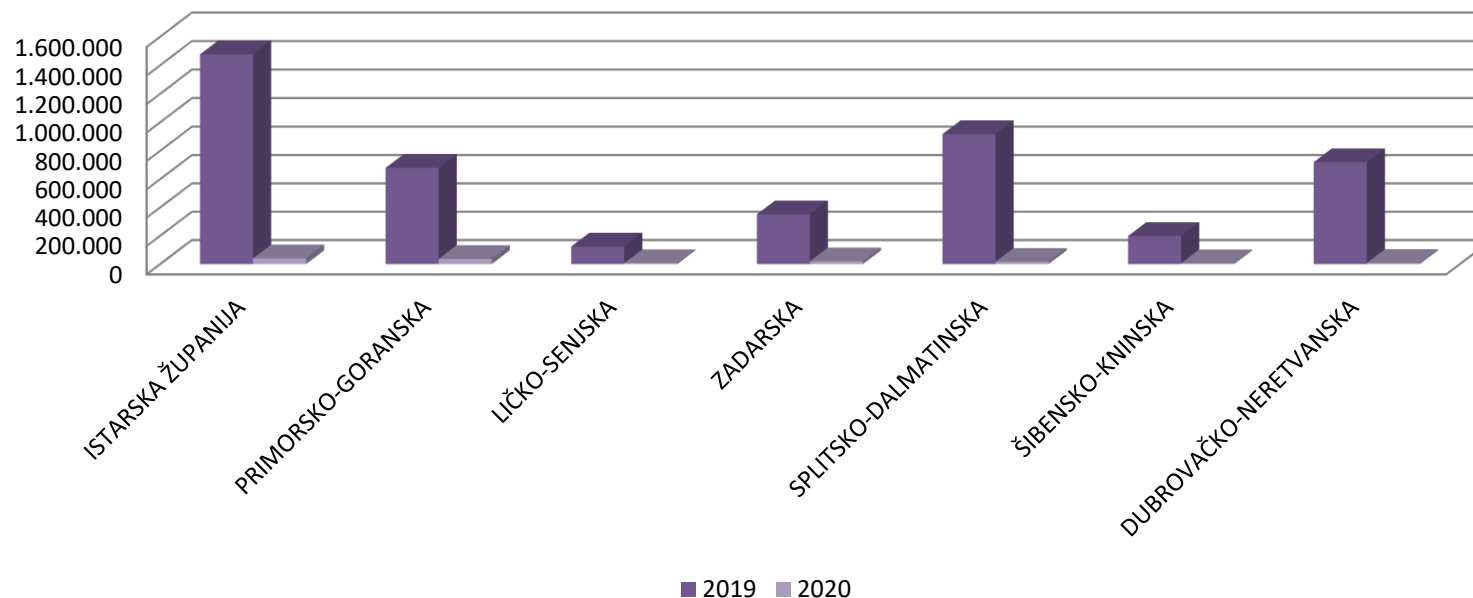
- u strukturi noćenja, najviše ih je ostvareno u privatnom smještaju, odnosno 53%
- slijede kampovi i kampirališta u kojima je ostvareno 27% ukupnih noćenja te hoteli u kojima je ostvareno 15% ukupnih noćenja

TURISTIČKI PROMET PO ŽUPANIJAMA U SVIBNJU 2020.

ŽUPANIJE	TURISTI		INDEX	NOĆENJA		INDEX
	2019.	2020.	20./19.	2019.	2020.	20./19.
ZAGREBAČKA ŽUPANIJA	15.863	843	5,31	23.389	2.214	9,47
KRAPINSKO-ZAGORSKA	16.704	1.095	6,56	31.608	2.264	7,16
SISAČKO-MOSLAVAČKA	3.854	320	8,30	7.586	664	8,75
KARLOVAČKA ŽUPANIJA	30.377	2.573	8,47	45.550	4.060	8,91
VARAŽDINSKA ŽUPANIJA	7.394	813	11,00	15.289	1.788	11,69
KOPRIVNIČKO-KRIŽEVAČKA	1.926	182	9,45	3.238	451	13,93
BJELOVARSKO-BILOGORSKA	1.883	152	8,07	5.652	290	5,13
PRIMORSKO-GORANSKA	201.876	14.360	7,11	679.042	36.435	5,37
LIČKO-SENJSKA	66.625	3.253	4,88	124.036	6.434	5,19
VIROVITIČKO-PODRAVSKA	1.689	286	16,93	4.945	413	8,35
POŽEŠKO-SLAVONSKA	1.979	198	10,01	3.661	359	9,81
BRODSKO-POSAVSKA	3.191	315	9,87	5.226	572	10,95
ZADARSKA	114.269	6.289	5,50	351.201	19.373	5,52
OSJEČKO-BARANJSKA	11.466	1.195	10,42	21.371	2.846	13,32
ŠIBENSKO-KNINSKA	66.664	2.187	3,28	198.412	6.001	3,02
VUKOVARSKO-SRIJEMSKA	8.062	598	7,42	13.085	909	6,95
SPLITSKO-DALMATINSKA	272.363	4.119	1,51	916.589	15.974	1,74
ISTARSKA ŽUPANIJA	360.330	15.307	4,25	1.475.919	40.448	2,74
DUBROVAČKO-NERETVANSKA	229.803	2.405	1,05	719.289	7.778	1,08
MEĐIMURSKA ŽUPANIJA	6.259	354	5,66	12.545	702	5,60
GRAD ZAGREB	146.694	5.205	3,55	258.981	17.000	6,56
UKUPNO ŽUPANIJE	1.569.271	62.049	3,95	4.916.614	166.975	3,40

IZVOR: Državni zavod za statistiku

NOĆENJE TURISTA U PRIMORSKIM ŽUPANIJAMA U SVIBNJU 2020.



Županije:

- najveći broj dolazaka i noćenja ostvarila je Istarska županija sa 15,3 tisuće dolazaka (pad 95,7%) i 40,4 tisuće noćenja (pad 97,3%), slijedi ju Primorsko-goranska županija s 14,3 tisuće dolazaka (pad 92,9%) i 36,4 tisuće noćenja (pad 94,6%) te Zadarska županija s 6,2 tisuće dolazaka (pad 94,5%) i 19,3 tisuće noćenja (pad 94,5%).