

**TURISTIČKI PROMET SIJEČANJ-SVIBANJ 2020. GODINE  
(SLUŽBENI PODACI)**

	TURISTI		INDEX			NOĆENJA		INDEX		
	2019.	2020.	20./19.			2019.	2020.	20./19.		
DOMAĆI	700.436	279.171	39,86			1.550.510	618.199	39,87		
STRANI	2.896.581	387.984	13,39			8.339.313	1.027.711	12,32		
			INDEX	UDJEL U RH U %				INDEX	UDJEL U RH U %	
	2019.	2020.	20./19.	2019.	2020.	2019.	2020.	20./19.	2019.	2020.
INDIVIDUALNI	1.831.836	421.606	23,02	50,93	63,19	5.086.849	1.113.607	21,89	51,44	67,66
DOMAĆI	413.930	205.806	49,72	11,51	30,85	920.667	472.072	51,27	9,31	28,68
STRANI	1.417.906	215.800	15,22	39,42	32,35	4.166.191	641.535	15,40	42,13	38,98
ORGANIZIRANI	1.765.181	245.549	13,91	49,07	36,81	4.802.974	532.303	11,08	48,56	32,34
DOMAĆI	286.506	73.365	25,61	7,97	11,00	629.843	146.127	23,20	6,37	8,88
STRANI	1.478.675	172.184	11,64	41,11	25,81	4.173.131	386.176	9,25	42,20	23,46
<b>UKUPNO HRVATSKA</b>	<b>3.597.017</b>	<b>667.155</b>	<b>18,55</b>	<b>100,00</b>	<b>100,00</b>	<b>9.889.823</b>	<b>1.645.910</b>	<b>16,64</b>	<b>100,00</b>	<b>100,00</b>

**Turisti:**

- ukupno 667,1 tisuća turista (pad 81,4%)
- broj domaćih turista 279,1 tisuća (pad 60,1%)
- broj stranih turista 387,9 tisuća (pad 86,6%)

**Način dolaska:**

- **individualno:**  
421,6 tisuće dolazaka (pad 77,0%);

**Noćenja:**

- ukupno 1,6 milijuna noćenja (pad 83,4%)
- broj domaćih noćenja 618,1 tisuće (pad 60,1%)
- broj stranih noćenja 1,0 milijuna (pad 87,7%)

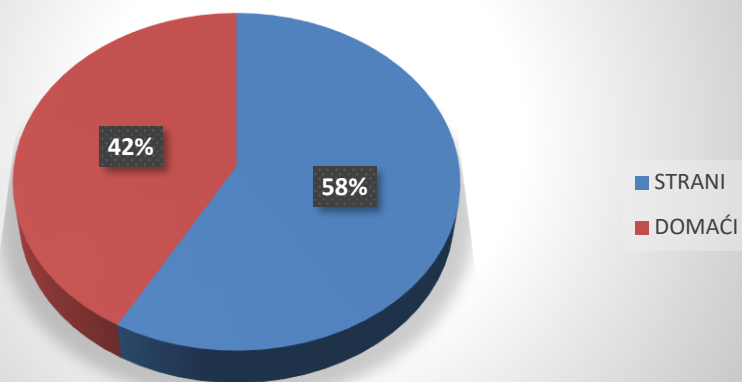
- **organizirano:**  
245,5 tisuća dolazaka (pad 86,1%)

1,1 milijun noćenja (pad 78,1%);

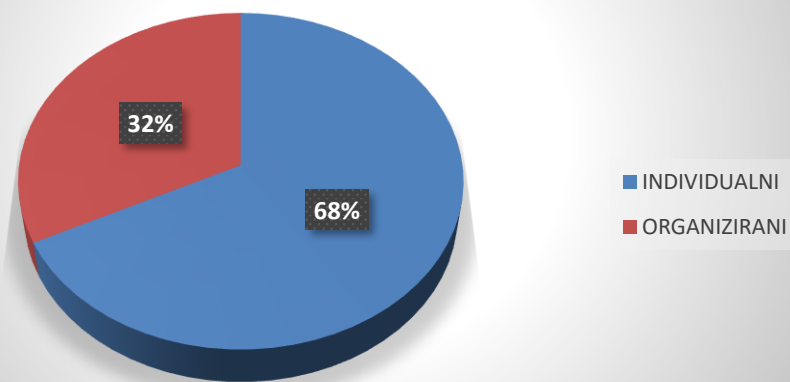
532,3 tisuće noćenja (pad 88,9%)

**Prosječni broj dana boravka** iznosio je 2,5 dana.

### STRUKTURA DOLAZAKA TURISTA U SIJEČANJ-SVIBANJ 2020.



### STRUKTURA NOĆENJA PO NAČINU DOLASKA U SIJEČANJ-SVIBANJ 2020.



#### **Struktura dolazaka i noćenja turista:**

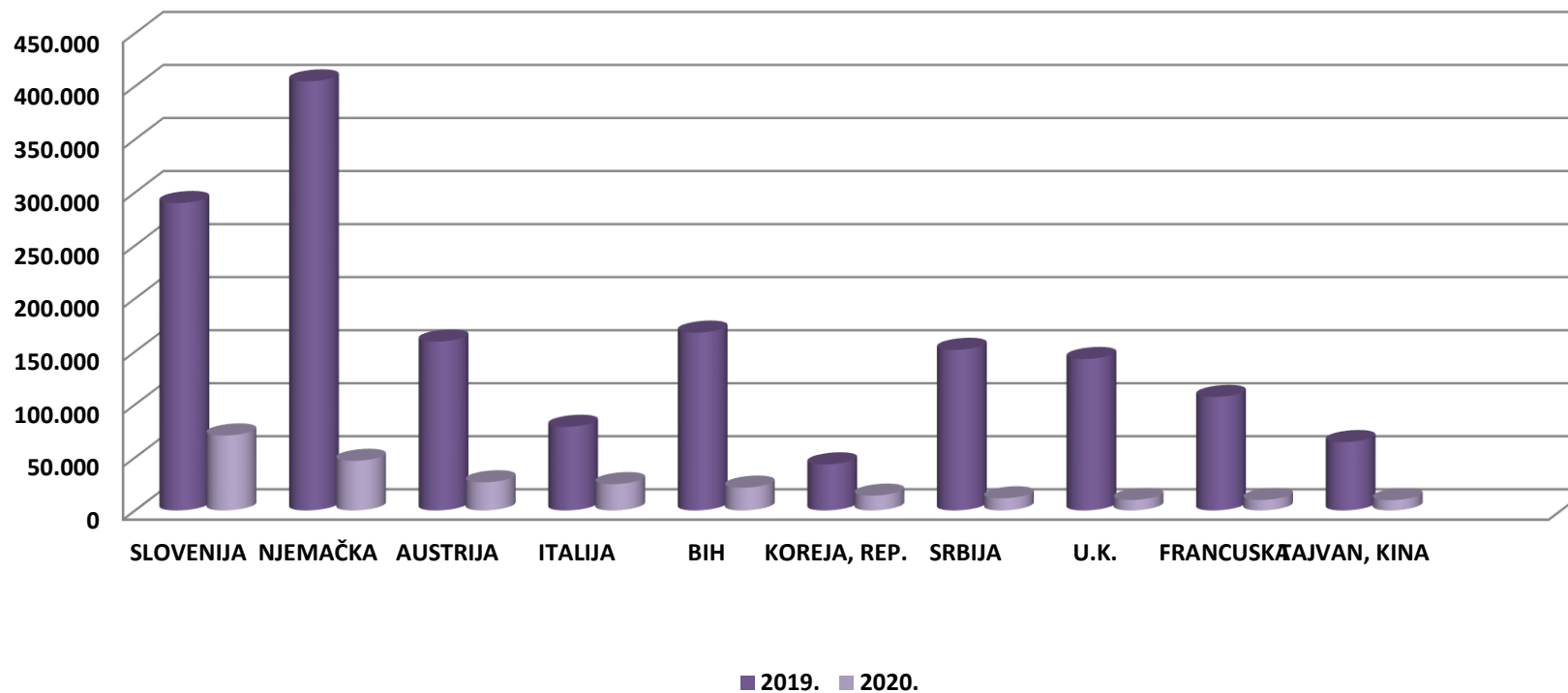
- od ukupnog broja turista koji su posjetili Hrvatsku u prvih pet mjeseci 2020. godine, 42% činili su domaći turisti, dok je stranih turista bilo 58%.
- u strukturi noćenja po načinu dolaska turista, 68% noćenja ostvarili su individualni gosti, a 32% noćenja ostvareno je kroz organizirane dolaske

**TURISTIČKI PROMET STRANIH TURISTA SIJEČANJ-SVIBANJ 2020. GODINE**

ZEMLJE	TURISTI		INDEX	UDJEL U % 2020.	NOĆENJA		INDEX	UDJEL U % 2020.
	2019.	2020.	20./19.		2019.	2020.	20./19.	
SLOVENIJA	289.920	70.733	24,40	18,2	808.984	177.952	22,00	17,3
NJEMAČKA	404.526	46.810	11,57	12,1	1.643.463	129.876	7,90	12,6
ITALIJA	159.430	26.572	16,67	6,8	373.984	68.835	18,41	6,7
BIH	78.948	24.828	31,45	6,4	218.514	70.620	32,32	6,9
KOREJA, REPUBLIKA	167.811	21.494	12,81	5,5	200.380	26.301	13,13	2,6
SRBIJA	43.485	13.956	32,09	3,6	116.256	36.931	31,77	3,6
UJEDINJENA KRALJEVINA	151.582	11.435	7,54	2,9	655.583	29.362	4,48	2,9
SAD	142.941	9.901	6,93	2,6	349.251	47.069	13,48	4,6
FRANCUSKA	107.099	9.886	9,23	2,5	310.398	21.762	7,01	2,1
TAJVAN, KINA	64.503	9.733	15,09	2,5	71.342	10.344	14,50	1,0
OSTALO	1.286.336	142.636	11,09	36,8	3.591.158	408.659	11,38	39,8
<b>UKUPNO STRANI</b>	<b>2.896.581</b>	<b>387.984</b>	<b>13,39</b>	<b>100,0</b>	<b>8.339.313</b>	<b>1.027.711</b>	<b>12,32</b>	<b>100,0</b>

IZVOR: Državni zavod za statistiku

### DOLASCI TURISTA PO ZEMLJAMA PRIPADNOSTI U SIJEČANJ-SVIBANJ 2020.



#### **Strani turisti po zemljama:**

- na prvom mjestu su turisti iz Slovenije s 70,7 tisuća dolazaka (pad 75,6%) i 177,9 tisuća noćenja (pad 78%)
- drugi po redu su turisti iz Njemačke sa 46,8 tisuća dolazaka (pad 88,4%) i 129,8 tisuća noćenja (pad 92,1%)
- na trećem mjestu se nalaze talijanski turisti s 26,5 tisuća dolazaka (pad 83,3%) i 68,8 tisuća noćenja (pad 81,6%)

## TURISTI I NOĆENJA PO VRSTAMA OBJEKATA ZA SMJEŠTAJ SIJEČANJ-SVIBANJ 2020. GODINE

OBJEKTI	TURISTI		INDEX 20./19.	UDJEL TURISTA U UKUPNOM U % 2020.	NOĆENJA		INDEX 20./19.	UDJEL TURISTA U UKUPNOM U % 2020.
	2019.	2020.			2019.	2020.		
Hoteli <sup>1</sup>	2.137.164	437.864	20,49	65,63	5.038.806	887.895	17,62	53,95
Kampovi i kampirališta <sup>3</sup>	325.131	23.337	7,18	3,50	1.281.321	74.428	5,81	4,52
Hosteli	112.886	30.329	26,87	4,55	226.142	59.298	26,22	3,60
Lječilišta	3.852	1.485	38,55	0,22	31.976	14.781	46,23	0,90
Kućanstva - sobe, apartmani, kuće za odmor <sup>2</sup>	805.564	151.135	18,76	22,65	2.623.846	548.727	20,91	33,34
Ostali objekti	212.420	23.005	10,83	3,45	687.732	60.781	8,84	3,69
<b>UKUPNO OBJEKTI</b>	<b>3.597.017</b>	<b>667.155</b>	<b>18,55</b>	<b>100,00</b>	<b>9.889.823</b>	<b>1.645.910</b>	<b>16,64</b>	<b>100,00</b>

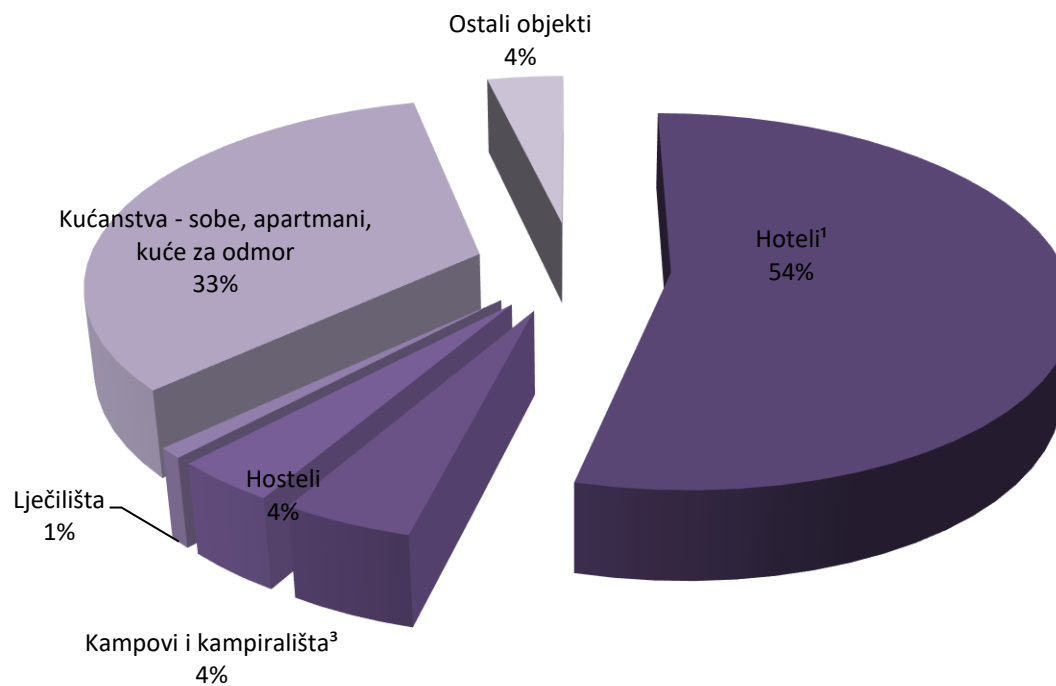
IZVOR: Državni zavod za statistiku

- 1) Obuhvaćeni su hoteli, hoteli baštine, aparthoteli i integralni hoteli.  
 2) Obuhvaćene su sobe za iznajmljivanje, apartmani, studio-apartmani, kuće za odmor u kućanstvima i seljačkim kućanstvima  
 3) Obuhvaćeni su kampovi, kampirališta, kamp-odmorišta, kampovi u kućanstvu i u seljačkom kućanstvu

### **Promet po vrstama objekata:**

- 65,6% turista boravilo je u hotelima koji bilježe 437,8 tisuća dolazaka (pad 79,5%) i 887,8 tisuća noćenja (pad 82,4%)
- slijedi privatni smještaj koji je ostvario 151,1 tisuću dolazaka (pad 81,2%) i 548,7 tisuća noćenja (pad 79,1%) te hosteli s 30,3 tisuće dolazaka (pad 73,1%) i ostvarenih 59,2 tisuća noćenja (pad 26,2%)

## UDJEL NOĆENJA PO VRSTAMA OBJEKATA ZA SMJEŠTAJ U SIJEČANJ-SVIBANJ 2020.



### Struktura noćenja po vrstama objekata za smještaj:

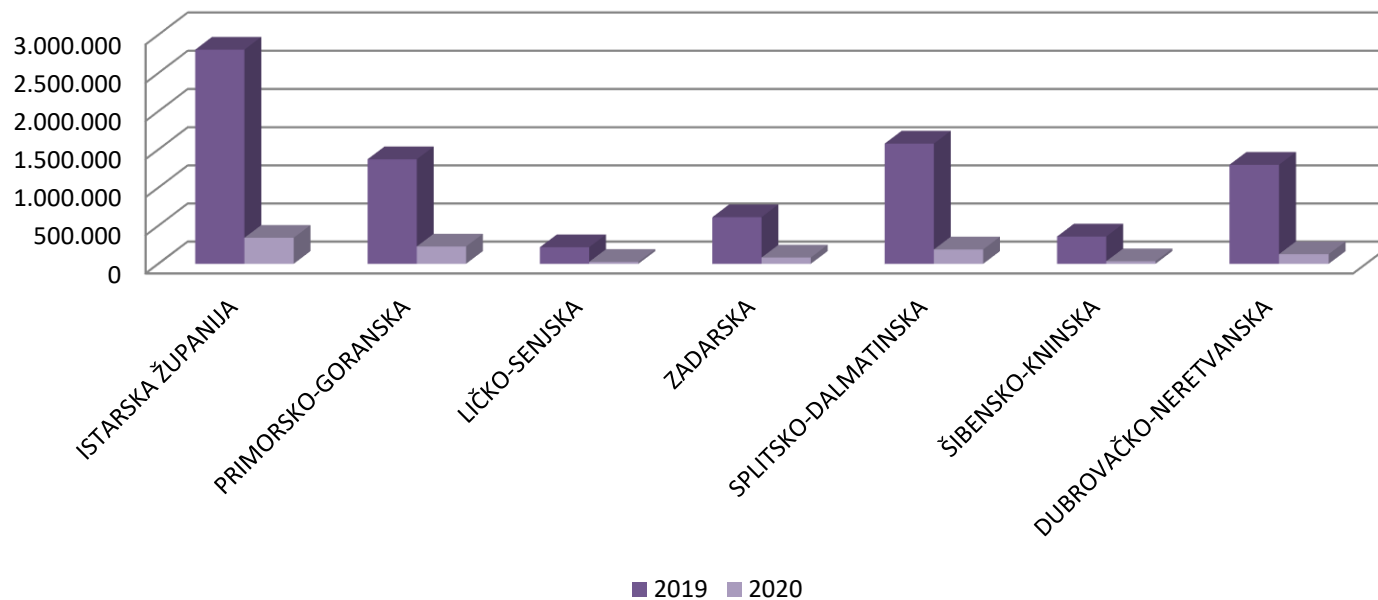
- u strukturi noćenja, najviše ih je ostvareno u hotelima, odnosno 54%
- slijede privatni smještaj u kojima je ostvareno 33% ukupnih noćenja te hosteli u kojima je ostvareno 4% ukupnih noćenja

**TURISTIČKI PROMET PO ŽUPANIJAMA SIJEČANJ-SVIBANJ 2020.**

ŽUPANIJE	TURISTI		INDEX	NOĆENJA		INDEX
	2019.	2020.	20./19.	2019.	2020.	20./19.
ZAGREBAČKA ŽUPANIJA	39.978	13.842	34,62	65.707	27.684	42,13
KRAPINSKO-ZAGORSKA	66.572	30.176	45,33	147.078	76.132	51,76
SISAČKO-MOSLAVAČKA	13.100	5.036	38,44	33.843	15.352	45,36
KARLOVAČKA ŽUPANIJA	73.876	14.040	19,00	111.224	23.804	21,40
VARAŽDINSKA ŽUPANIJA	24.928	11.527	46,24	58.932	25.160	42,69
KOPRIVNIČKO-KRIŽEVAČKA	6.639	2.919	43,97	12.423	7.880	63,43
BJELOVARSKO-BILOGORSKA	9.237	3.914	42,37	30.259	13.243	43,77
PRIMORSKO-GORANSKA	455.090	85.427	18,77	1.372.310	227.509	16,58
LIČKO-SENJSKA	129.767	15.975	12,31	217.545	24.882	11,44
VIROVITIČKO-PODRAVSKA	6.415	2.365	36,87	17.073	4.884	28,61
POŽEŠKO-SLAVONSKA	7.116	3.614	50,79	13.937	8.050	57,76
BRODSKO-POSAVSKA	11.494	5.034	43,80	18.626	8.549	45,90
ZADARSKA	229.464	32.014	13,95	611.697	82.269	13,45
OSJEČKO-BARANJSKA	37.428	14.407	38,49	75.054	33.637	44,82
ŠIBENSKO-KNINSKA	134.501	13.832	10,28	358.378	33.573	9,37
VUKOVARSKO-SRIJEMSKA	34.023	15.917	46,78	52.692	22.057	41,86
SPLITSKO-DALMATINSKA	536.440	67.663	12,61	1.577.904	188.694	11,96
ISTARSKA ŽUPANIJA	781.695	110.493	14,14	2.805.985	341.976	12,19
DUBROVAČKO-NERETVANSKA	506.072	61.598	12,17	1.300.381	126.716	9,74
MEĐIMURSKA ŽUPANIJA	28.780	13.142	45,66	62.765	30.823	49,11
GRAD ZAGREB	464.402	144.220	31,05	871.431	323.036	37,07
<b>UKUPNO ŽUPANIJE</b>	<b>3.597.017</b>	<b>667.155</b>	<b>18,55</b>	<b>9.815.244</b>	<b>1.645.910</b>	<b>16,77</b>

IZVOR: Državni zavod za statistiku

### NOĆENJE TURISTA U PRIMORSKIM ŽUPANIJAMA U SIJEČANJ-SVIBANJ 2020.



#### **Županije:**

- najveći broj dolazaka i noćenja ostvario je Grad Zagreb sa 144,2 tisuće dolazaka (pad 68,9%) i 323,0 tisuća noćenja (pad 62,9%), slijedi ga Istarska županija sa 110,4 tisuće dolazaka (pad 85,9%) i 341,9 tisuća noćenja (pad 87,8%), te Primorsko-goranska županija sa 85,4 tisuće dolazaka (pad 81,2%) i 227,5 tisuća noćenja (pad 83,4%).