

**TURISTIČKI PROMET SIJEČANJ-OŽUJAK 2020. GODINE
(SLUŽBENI PODACI)**

TURISTI I NOĆENJA U REPUBLICI HRVATSKOJ SIJEČANJ-OŽUJAK 2020. GODINE

	TURISTI		INDEX			NOĆENJA		INDEX		
	2019.	2020.	20./19.			2019.	2020.	20./19.		
DOMAĆI	312.868	247.187	79,01			672.089	544.334	80,99		
STRANI	608.879	355.678	58,42			1.325.674	900.538	67,93		
			INDEX	UDJEL U RH U %				INDEX	UDJEL U RH U %	
	2019.	2020.	20./19.	2019.	2020.	2019.	2020.	20./19.	2019.	2020.
INDIVIDUALNI	502.727	366.267	72,86	54,54	60,75	1.153.681	936.716	81,19	57,75	64,83
DOMAĆI	209.735	178.507	85,11	22,75	29,61	462.622	407.910	88,17	23,16	28,23
STRANI	292.992	187.760	64,08	31,79	31,14	691.068	528.806	76,52	34,59	36,60
ORGANIZIRANI	419.020	236.598	56,46	45,46	39,25	844.082	508.156	60,20	42,25	35,17
DOMAĆI	103.133	68.680	66,59	11,19	11,39	209.467	136.424	65,13	10,49	9,44
STRANI	315.887	167.918	53,16	34,27	27,85	634.615	371.732	58,58	31,77	25,73
UKUPNO HRVATSKA	921.747	602.865	65,40	100,00	100,00	1.997.763	1.444.872	72,32	100,00	100,00

IZVOR: Državni zavod za statistiku

Turisti:

- ukupno 602,8 tisuća turista (pad 34,6%)
- broj domaćih turista 247,1 tisuća (pad 21,0 %)
- broj stranih turista 355,6 tisuća (pad 41,6%)

Noćenja:

- ukupno 1,4 milijuna noćenja (pad 27,7%)
- broj domaćih noćenja 544,3 tisuća (pad 19,0%)
- broj stranih noćenja 900,5 tisuća (pad 32,1%)

Način dolaska:

- **individualno:**

366,2 tisuće dolazaka (pad 27,1%);

936,7 tisuća noćenja (pad 18,8%);

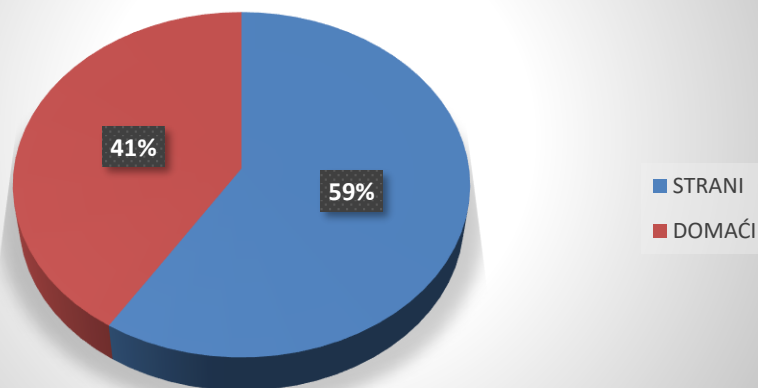
- **organizirano:**

236,5 tisuća dolazaka (pad 43,54%)

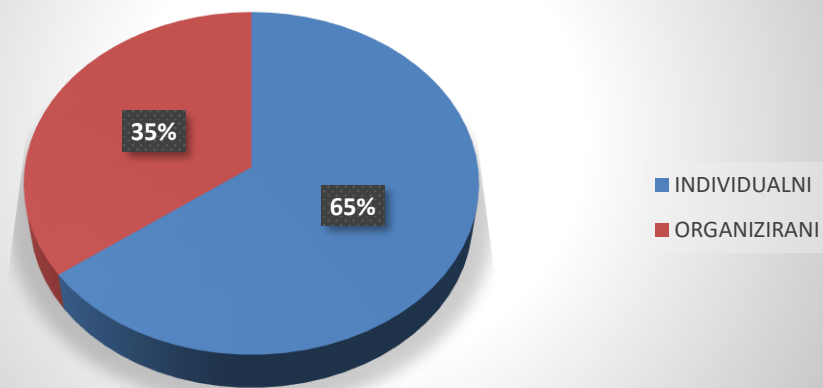
508,1 tisuća noćenja (pad 39,8%)

Prosječni broj dana boravka iznosio je 2,4 dana.

**STRUKTURA DOLAZAKA TURISTA U
SIJEČANJ-OŽUJAK 2020.**



**STRUKTURA NOĆENJA PO NAČINU
DOLASKA U SIJEČANJ-OŽUJAK 2020.**



Struktura dolazaka i noćenja turista:

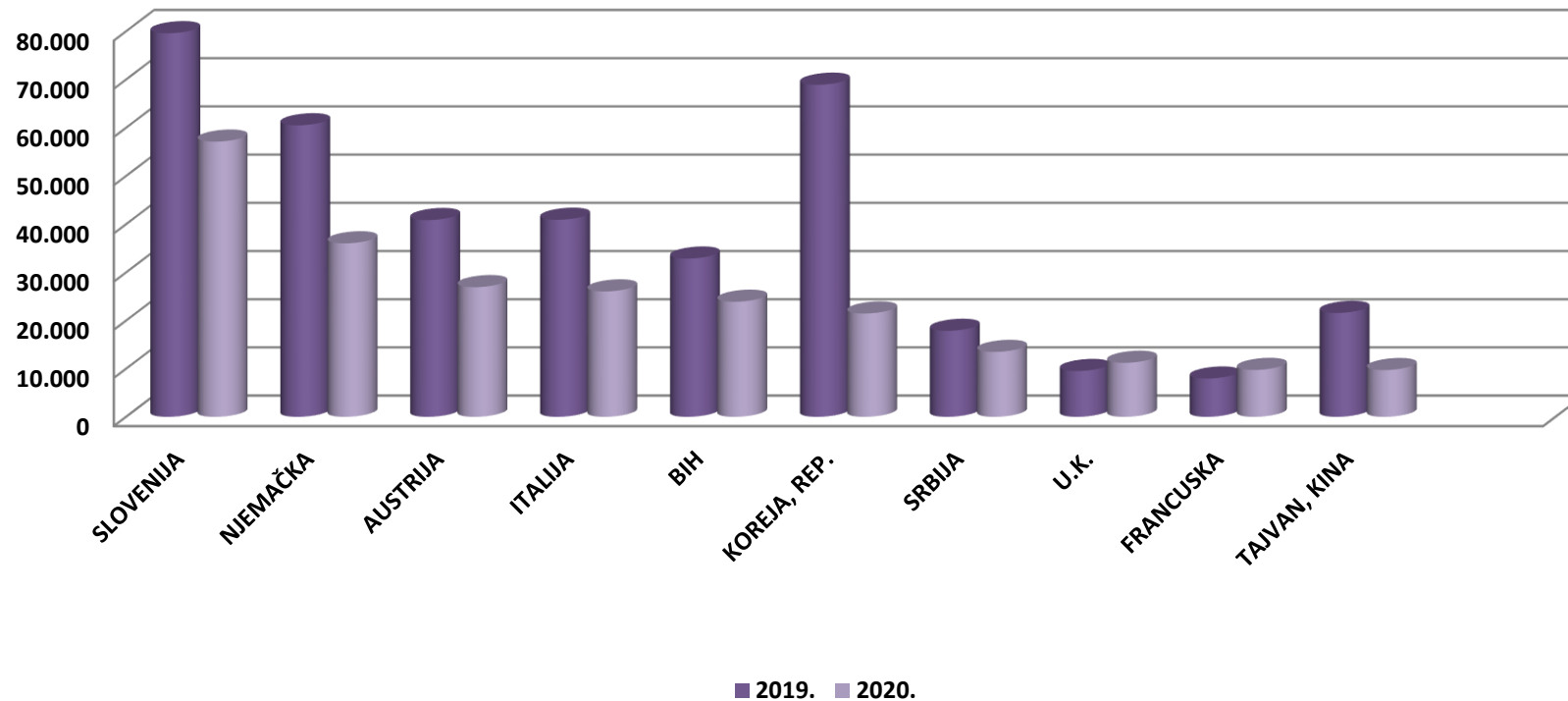
- od ukupnog broja turista koji su posjetili Hrvatsku u prva tri mjeseca 2020. godine, 41% činili su domaći turisti, dok je stranih turista bilo 59%.
- u strukturi noćenja po načinu dolaska turista, 65% noćenja ostvarili su individualni gosti, a 35% noćenja ostvareno je kroz organizirane dolaske

TURISTIČKI PROMET STRANIH TURISTA SIJEČANJ-OŽUJAK 2020. GODINE

ZEMLJE	TURISTI		INDEX	UDJEL U % 2020.	NOĆENJA		INDEX	UDJEL U % 2020.
	2019.	2020.	20./19.		2019.	2020.	20./19.	
SLOVENIJA	79.605	57.123	71,76	16,1	185.160	143.132	77,30	15,9
NJEMAČKA	60.514	36.035	59,55	10,1	157.781	98.448	62,40	10,9
AUSTRIJA	40.860	26.948	65,95	7,6	125.715	91.186	72,53	10,1
ITALIJA	40.919	26.061	63,69	7,3	89.835	65.756	73,20	7,3
BIH	32.877	23.919	72,75	6,7	80.178	67.456	84,13	7,5
KOREJA, REP.	68.922	21.478	31,16	6,0	80.021	26.047	32,55	2,9
SRBIJA	17.874	13.494	75,50	3,8	42.947	35.449	82,54	3,9
U.K.	9.528	11.233	117,89	3,2	27.182	26.593	97,83	3,0
FRANCUSKA	7.963	9.749	122,43	2,7	20.506	20.281	98,90	2,3
TAJVAN, KINA	21.593	9.720	45,01	2,7	22.930	10.196	44,47	1,1
OSTALO	228.224	119.918	52,54	33,7	493.419	315.994	64,04	35,1
UKUPNO STRANI	608.879	355.678	58,42	100,0	1.325.674	900.538	67,93	100,0

IZVOR: Državni zavod za statistiku

DOLASCI TURISTA PO ZEMLJAMA PRIPADNOSTI U SIJEČANJ-OŽUJAK 2020.



Strani turisti po zemljama:

- na prvom mjestu su turisti iz Slovenije s 57,1 tisuća dolazaka (pad 28,2%) i 143,1 tisuća noćenja (pad 22,7%)
- drugi po redu su turisti iz Njemačke sa 36,0 tisuća dolazaka (pad 40,4%) i 98,4 tisuće noćenja (pad 37,6%)
- na trećem mjestu se nalaze austrijski turisti s 26,9 tisuća dolazaka (pad 34,0%) i 91,1 tisuća noćenja (pad 27,5%)

TURISTI I NOĆENJA PO VRSTAMA OBJEKATA ZA SMJEŠTAJ SIJEČANJ-OŽUJAK 2020. GODINE

OBJEKTI	TURISTI		INDEX 20./19.	UDJEL TURISTA U UKUPNOM U % 2020.	NOĆENJA		INDEX 20./19.	UDJEL TURISTA U UKUPNOM U % 2020.
	2019.	2020.			2019.	2020.		
Hoteli ¹	689.039	423.450	61,46	70,24	1.343.013	862.123	64,19	59,67
Kampovi i kampirališta ³	9.072	5.812	64,07	0,96	31.679	27.087	85,50	1,87
Hosteli	40.717	29.291	71,94	4,86	76.938	55.793	72,52	3,86
Lječilišta	1.792	1.485	82,87	0,25	15.573	14.781	94,91	1,02
Kućanstva - sobe, apartmani, kuće za odmor ²	150.319	122.163	81,27	20,26	464.262	431.930	93,04	29,89
Ostali objekti	30.808	20.664	67,07	3,43	66.298	53.158	80,18	3,68
UKUPNO OBJEKTI	921.747	602.865	65,40	100,00	1.997.763	1.444.872	72,32	100,00

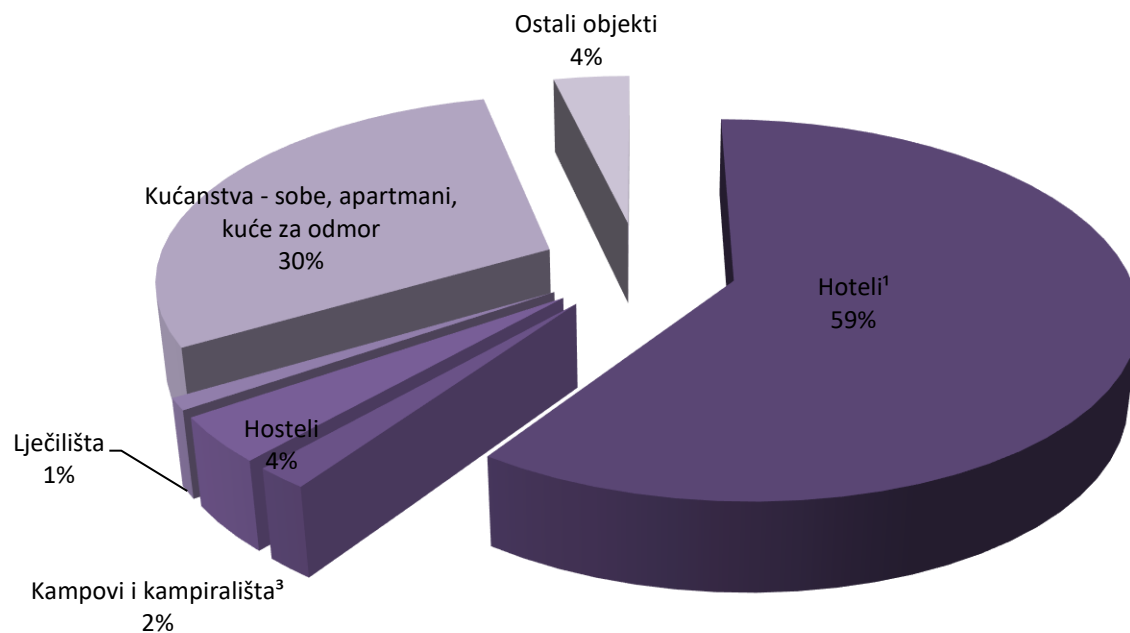
IZVOR: Državni zavod za statistiku

- | |
|--|
| <p>1) Obuhvaćeni su hoteli, hoteli baštine, aparthoteli i integralni hoteli.</p> <p>2) Obuhvaćene su sobe za iznajmljivanje, apartmani, studio-apartmani, kuće za odmor u kućanstvima i seljačkim kućanstvima</p> <p>3) Obuhvaćeni su kampovi, kampirališta, kamp-odmorišta, kampovi u kućanstvu i u seljačkom kućanstvu</p> |
|--|

Promet po vrstama objekata:

- 70,2% turista boravilo je u hotelima koji bilježe 423,4 tisuće dolazaka (pad 38,5%) i 862,1 tisuća noćenja (pad 35,8%)
- slijedi privatni smještaj koji je ostvario 122,1 tisuća dolazaka (pad 18,7%) i 431,9 tisuća noćenja (pad 7,0%) te hosteli s 29,2 tisuća dolazaka (pad 28,1%) i ostvarenih 55,7 tisuća noćenja (pad 27,5%)

UDJEL NOĆENJA PO VRSTAMA OBJEKATA ZA SMJEŠTAJ U SIJEČANJ-OŽUJAK 2020.



Struktura noćenja po vrstama objekata za smještaj:

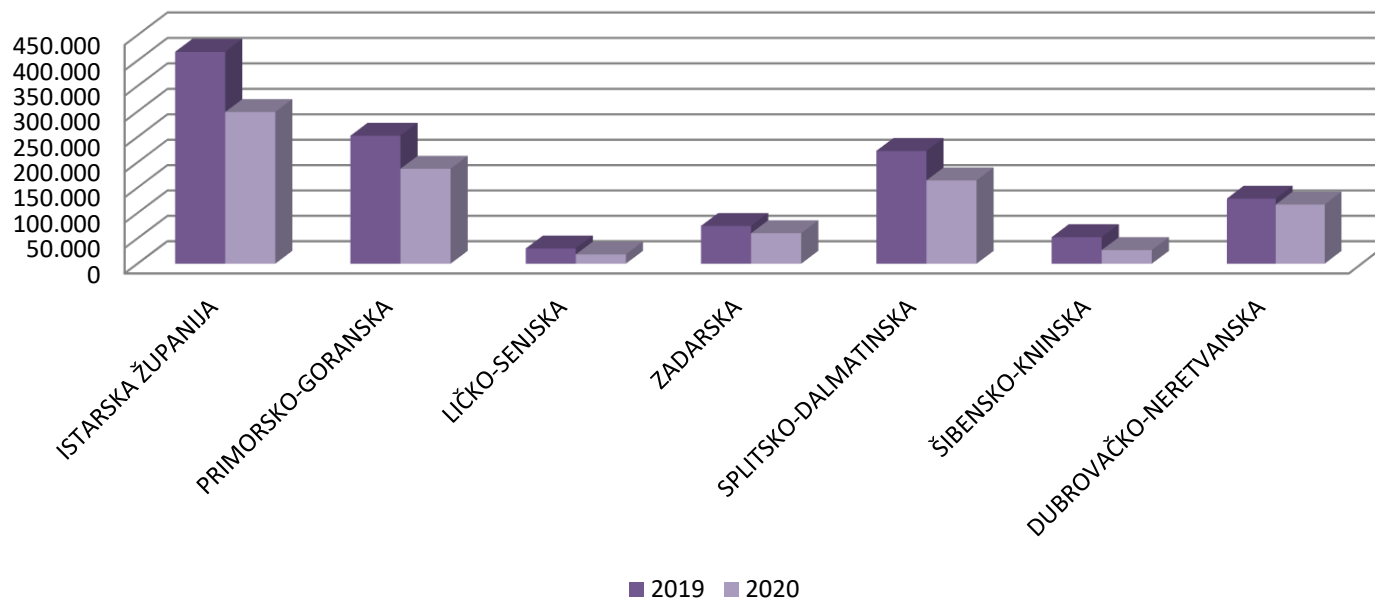
- u strukturi noćenja, najviše ih je ostvareno u hotelima, odnosno 59%
- slijede privatni smještaj u kojima je ostvareno 30% ukupnih noćenja te hosteli u kojima je ostvareno 4% ukupnih noćenja

TURISTIČKI PROMET PO ŽUPANIJAMA SIJEČANJ-OŽUJAK 2020.

ŽUPANIJE	TURISTI		INDEX	NOĆENJA		INDEX
	2019.	2020.	20./19.	2019.	2020.	20./19.
ZAGREBAČKA ŽUPANIJA	15.374	12.944	84,19	29.009	24.656	84,99
KRAPINSKO-ZAGORSKA	35.489	29.024	81,78	84.309	73.563	87,25
SISAČKO-MOSLAVAČKA	6.556	4.714	71,90	19.317	14.656	75,87
KARLOVAČKA ŽUPANIJA	20.223	11.437	56,55	29.575	19.670	66,51
VARAŽDINSKA ŽUPANIJA	11.817	10.619	89,86	31.291	22.818	72,92
KOPRIVNIČKO-KRIŽEVAČKA	3.126	2.728	87,27	6.595	7.333	111,19
BJELOVARSKO-BILOGORSKA	5.337	3.732	69,93	17.876	12.857	71,92
PRIMORSKO-GORANSKA	100.847	70.819	70,22	252.353	187.239	74,20
LIČKO-SENJSKA	23.154	12.690	54,81	29.998	18.274	60,92
VIROVITIČKO-PODRAVSKA	3.409	2.078	60,96	8.532	4.467	52,36
POŽEŠKO-SLAVONSKA	3.633	3.408	93,81	7.707	7.649	99,25
BRODSKO-POSAVSKA	5.482	4.712	85,95	8.995	7.886	87,67
ZADARSKA	42.238	25.503	60,38	74.526	60.251	80,85
OSJEČKO-BARANJSKA	17.157	13.114	76,44	35.973	29.674	82,49
ŠIBENSKO-KNINSKA	24.386	11.570	47,45	52.373	26.816	51,20
VUKOVARSKO-SRIJEMSKA	18.107	15.298	84,49	25.562	21.028	82,26
SPLITSKO-DALMATINSKA	104.965	63.273	60,28	222.493	164.349	73,87
ISTARSKA ŽUPANIJA	150.692	95.090	63,10	417.112	298.857	71,65
DUBROVAČKO-NERETVANSKA	111.020	59.112	53,24	128.312	116.642	90,90
MEĐIMURSKA ŽUPANIJA	16.185	12.755	78,81	36.589	29.938	81,82
GRAD ZAGREB	202.550	138.245	68,25	404.687	296.249	73,20
UKUPNO ŽUPANIJE	921.747	602.865	65,40	1.923.184	1.444.872	75,13

IZVOR: Državni zavod za statistiku

NOĆENJE TURISTA U PRIMORSKIM ŽUPANIJAMA U SIJEČANJ-OŽUJAK 2020.



Županije:

- najveći broj dolazaka i noćenja ostvarila je Istarska županija sa 95,0 tisuća dolazaka (pad 37,0%) i 298,8 tisuća noćenja (pad 28,3%), slijedi ju Primorsko-goranska županija sa 70,8 tisuća dolazaka (pad 29,8%) i 187,2 tisuća noćenja (pad 25,8%) te Splitsko-dalmatinska županija sa 63,2 tisuće dolazaka (pad 39,7%) i 164,3 tisuće noćenja (pad 26,1%).