

**TURISTIČKI PROMET SIJEČANJ-TRAVANJ 2020. GODINE
(SLUŽBENI PODACI)**

TURISTI I NOĆENJA U REPUBLICI HRVATSKOJ SIJEČANJ-TRAVANJ 2020. GODINE

	TURISTI		INDEX			NOĆENJA		INDEX		
	2019.	2020.	20./19.			2019.	2020.	20./19.		
DOMAĆI	485.155	248.670	51,26			1.064.702	552.396	51,88		
STRANI	1.542.591	356.436	23,11			3.908.507	926.539	23,71		
			INDEX	UDJEL U RH U %				INDEX	UDJEL U RH U %	
	2019.	2020.	20./19.	2019.	2020.	2019.	2020.	20./19.	2019.	2020.
INDIVIDUALNI	1.059.079	368.364	34,78	52,23	60,88	2.647.819	968.188	36,57	53,24	65,47
DOMAĆI	309.915	179.917	58,05	15,28	29,73	692.720	415.709	60,01	13,93	28,11
STRANI	749.164	188.447	25,15	36,95	31,14	1.955.108	552.479	28,26	39,31	37,36
ORGANIZIRANI	968.667	236.742	24,44	47,77	39,12	2.325.390	510.747	21,96	46,76	34,53
DOMAĆI	175.240	68.753	39,23	8,64	11,36	371.982	136.687	36,75	7,48	9,24
STRANI	793.427	167.989	21,17	39,13	27,76	1.953.408	374.060	19,15	39,28	25,29
UKUPNO HRVATSKA	2.027.746	605.106	29,84	100,00	100,00	4.973.209	1.478.935	29,74	100,00	100,00

IZVOR: Državni zavod za statistiku

Turisti:

- ukupno 605,1 tisuća turista (pad 70,2%)
- broj domaćih turista 248,6 tisuća (pad 48,7%)
- broj stranih turista 356,4 tisuća (pad 76,9%)

Noćenja:

- ukupno 1,4 milijuna noćenja (pad 70,3%)
- broj domaćih noćenja 552,3 tisuće (pad 48,1%)
- broj stranih noćenja 926,5 tisuća (pad 76,3%)

Način dolaska:

- **individualno:**

368,3 tisuće dolazaka (pad 65,2%);

968,1 tisuća noćenja (pad 63,4%);

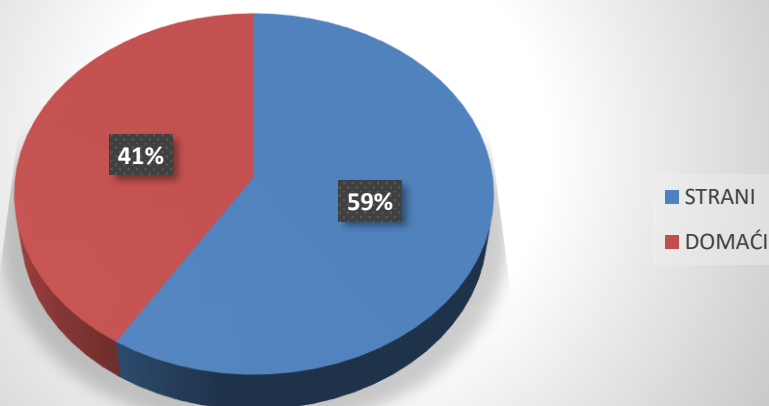
- **organizirano:**

236,7 tisuća dolazaka (pad 75,6%)

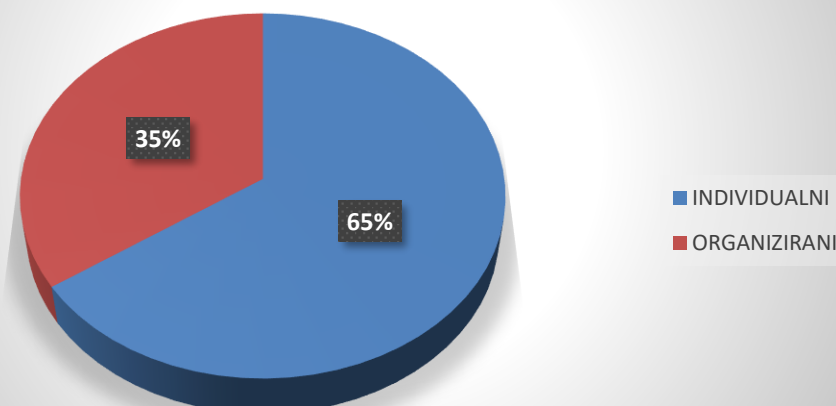
510,7 tisuća noćenja (pad 78,0%)

Prosječni broj dana boravka iznosio je 2,4 dana.

**STRUKTURA DOLAZAKA TURISTA U
SIJEČANJ-TRAVANJ 2020.**



**STRUKTURA NOĆENJA PO NAČINU
DOLASKA U SIJEČANJ-TRAVANJ 2020.**



Struktura dolazaka i noćenja turista:

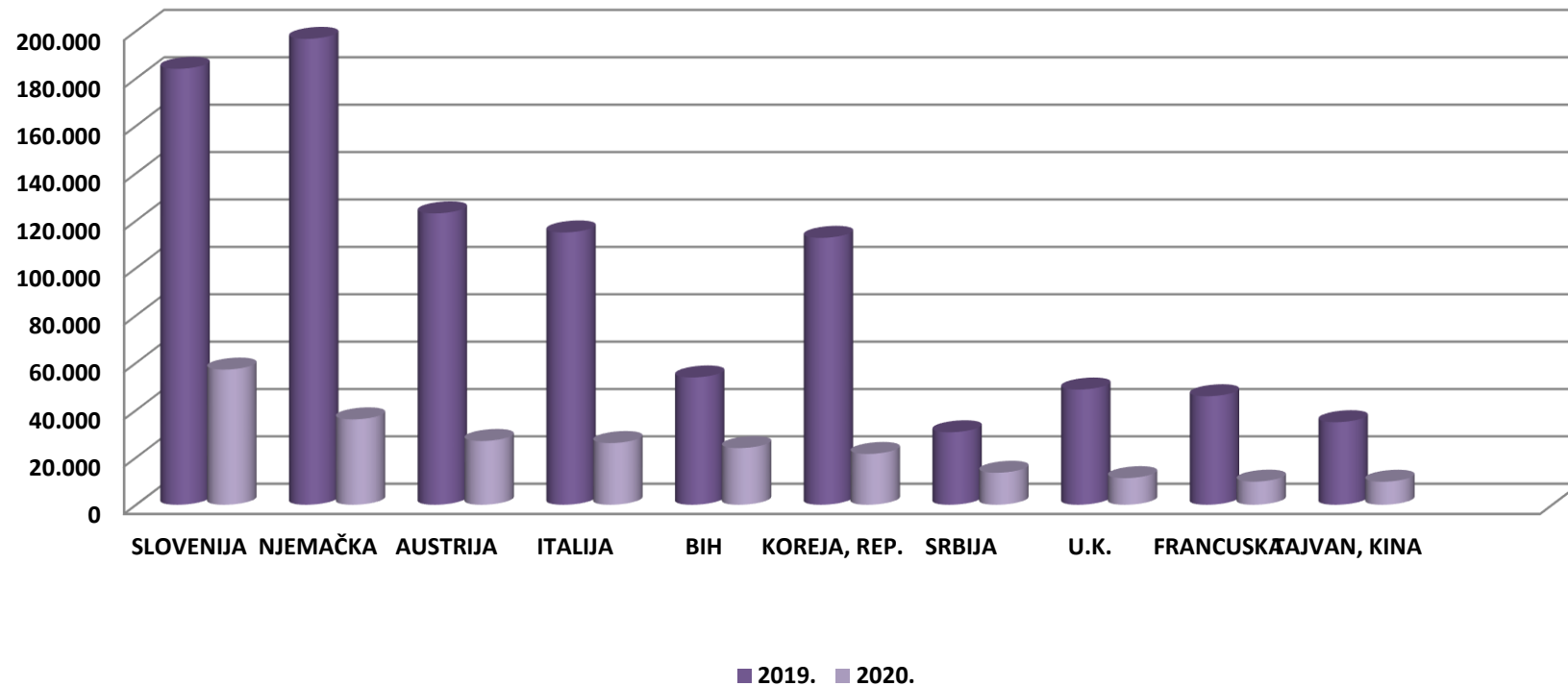
- od ukupnog broja turista koji su posjetili Hrvatsku u prva četiri mjeseca 2020. godine, 41% činili su domaći turisti, dok je stranih turista bilo 59%.
- u strukturi noćenja po načinu dolaska turista, 65% noćenja ostvarili su individualni gosti, a 35% noćenja ostvareno je kroz organizirane dolaske

TURISTIČKI PROMET STRANIH TURISTA SIJEČANJ-TRAVANJ 2020. GODINE

ZEMLJE	TURISTI		INDEX	UDJEL U % 2020.	NOĆENJA		INDEX	UDJEL U % 2020.
	2019.	2020.	20./19.		2019.	2020.	20./19.	
SLOVENIJA	184.047	57.145	31,05	16,0	441.959	143.995	32,58	15,5
NJEMAČKA	196.685	36.100	18,35	10,1	670.941	101.483	15,13	11,0
AUSTRIJA	123.072	26.963	21,91	7,6	405.851	92.164	22,71	9,9
ITALIJA	115.016	26.093	22,69	7,3	268.132	66.863	24,94	7,2
BIH	53.813	23.953	44,51	6,7	134.018	67.741	50,55	7,3
KOREJA, REP.	112.731	21.483	19,06	6,0	132.669	26.162	19,72	2,8
SRBIJA	30.644	13.522	44,13	3,8	76.709	35.613	46,43	3,8
U.K.	48.695	11.257	23,12	3,2	180.267	27.919	15,49	3,0
FRANCUSKA	45.868	9.767	21,29	2,7	135.879	21.020	15,47	2,3
TAJVAN, KINA	34.899	9.727	27,87	2,7	37.955	10.279	27,08	1,1
OSTALO	597.121	120.426	20,17	33,8	1.424.127	333.300	23,40	36,0
UKUPNO STRANI	1.542.591	356.436	23,11	100,0	3.908.507	926.539	23,71	100,0

IZVOR: Državni zavod za statistiku

DOLASCI TURISTA PO ZEMLJAMA PRIPADNOSTI U SIJEČANJ-TRAVANJ 2020.



Strani turisti po zemljama:

- na prvom mjestu su turisti iz Slovenije s 57,1 tisuća dolazaka (pad 68,9%) i 143,9 tisuća noćenja (pad 67,4%)
- drugi po redu su turisti iz Njemačke sa 36,1 tisuća dolazaka (pad 81,6%) i 101,4 tisuće noćenja (pad 84,9%)
- na trećem mjestu se nalaze austrijski turisti s 26,9 tisuća dolazaka (pad 78,1%) i 92,1 tisuća noćenja (pad 77,3%)

TURISTI I NOĆENJA PO VRSTAMA OBJEKATA ZA SMJEŠTAJ SIJEČANJ-TRAVANJ 2020. GODINE

OBJEKTI	TURISTI		INDEX 20./19.	UDJEL TURISTA U UKUPNOM U % 2020.	NOĆENJA		INDEX 20./19.	UDJEL TURISTA U UKUPNOM U % 2020.
	2019.	2020.			2019.	2020.		
Hoteli ¹	1.326.899	423.784	31,94	70,03	2.914.087	863.422	29,63	58,38
Kampovi i kampirališta ³	126.598	5.832	4,61	0,96	401.953	28.978	7,21	1,96
Hosteli	71.046	29.445	41,44	4,87	137.344	56.816	41,37	3,84
Lječilišta	2.681	1.485	55,39	0,25	22.701	14.781	65,11	1,00
Kućanstva - sobe, apartmani, kuće za odmor ²	406.570	123.878	30,47	20,47	1.243.127	460.731	37,06	31,15
Ostali objekti	93.952	20.682	22,01	3,42	253.997	54.207	21,34	3,67
UKUPNO OBJEKTI	2.027.746	605.106	29,84	100,00	4.973.209	1.478.935	29,74	100,00

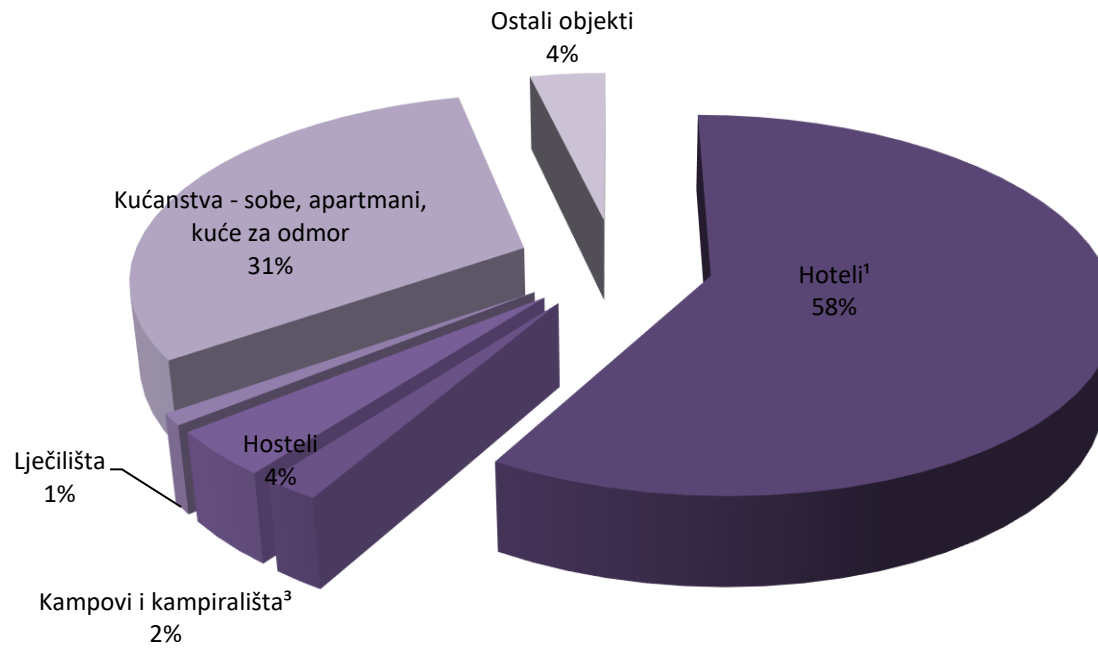
IZVOR: Državni zavod za statistiku

- 1) Obuhvaćeni su hoteli, hoteli baštine, aparthoteli i integralni hoteli.
- 2) Obuhvaćene su sobe za iznajmljivanje, apartmani, studio-apartmani, kuće za odmor u kućanstvima i seljačkim kućanstvima
- 3) Obuhvaćeni su kampovi, kampirališta, kamp-odmorišta, kampovi u kućanstvu i u seljačkom kućanstvu

Promet po vrstama objekata:

- 70,0% turista boravilo je u hotelima koji bilježe 423,7 tisuća dolazaka (pad 68,1%) i 863,4 tisuća noćenja (pad 70,4%)
- slijedi privatni smještaj koji je ostvario 123,8 tisuća dolazaka (pad 69,5%) i 460,7 tisuća noćenja (pad 62,9%) te hosteli s 29,4 tisuća dolazaka (pad 58,6%) i ostvarenih 56,8 tisuća noćenja (pad 58,6%)

UDJEL NOĆENJA PO VRSTAMA OBJEKATA ZA SMJEŠTAJ U SIJEČANJ-TRAVANJ 2020.



Struktura noćenja po vrstama objekata za smještaj:

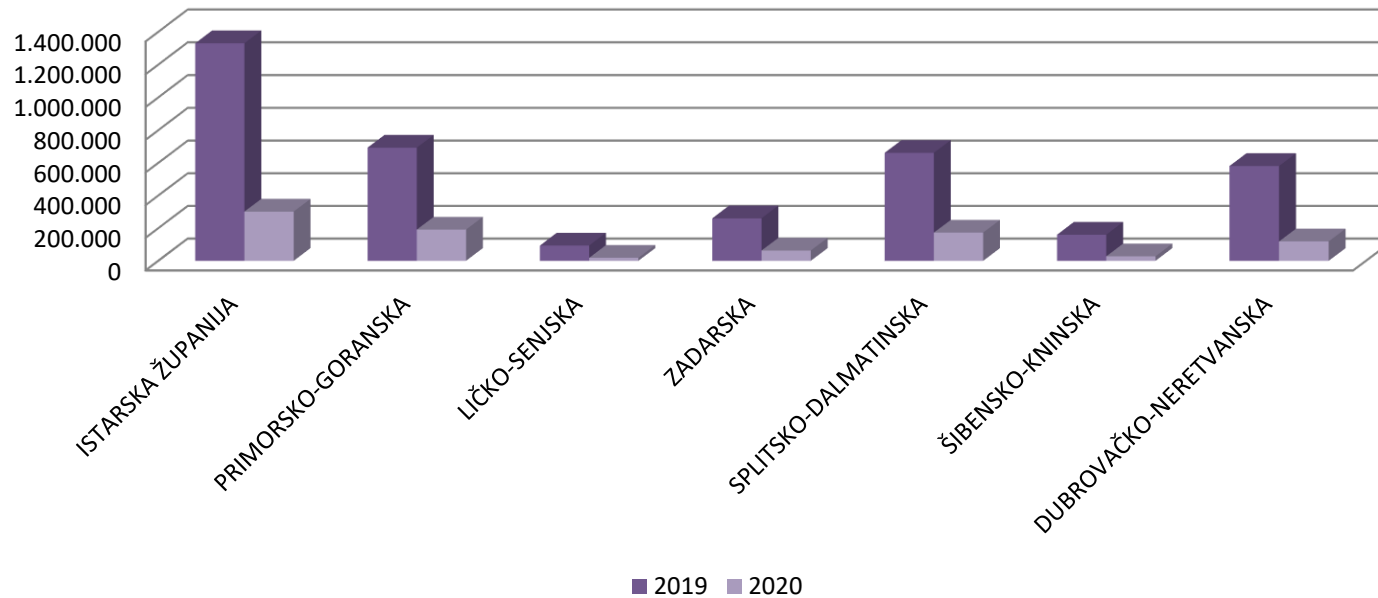
- u strukturi noćenja, najviše ih je ostvareno u hotelima, odnosno 58%
- slijede privatni smještaj u kojima je ostvareno 31% ukupnih noćenja te hosteli u kojima je ostvareno 4% ukupnih noćenja

TURISTIČKI PROMET PO ŽUPANIJAMA SIJEČANJ-TRAVANJ 2020.

ŽUPANIJE	TURISTI		INDEX	NOĆENJA		INDEX
	2019.	2020.	20./19.	2019.	2020.	20./19.
ZAGREBAČKA ŽUPANIJA	24.115	12.999	53,90	42.318	25.470	60,19
KRAPINSKO-ZAGORSKA	49.868	29.081	58,32	115.470	73.868	63,97
SISAČKO-MOSLAVAČKA	9.246	4.716	51,01	26.257	14.688	55,94
KARLOVAČKA ŽUPANIJA	43.499	11.467	26,36	65.674	19.744	30,06
VARAŽDINSKA ŽUPANIJA	17.534	10.714	61,10	43.643	23.372	53,55
KOPRIVNIČKO-KRIŽEVAČKA	4.713	2.737	58,07	9.185	7.429	80,88
BJELOVARSKO-BILOGORSKA	7.354	3.762	51,16	24.607	12.953	52,64
PRIMORSKO-GORANSKA	253.214	71.067	28,07	693.268	191.074	27,56
LIČKO-SENJSKA	63.142	12.722	20,15	93.509	18.448	19,73
VIROVITIČKO-PODRAVSKA	4.726	2.079	43,99	12.128	4.471	36,87
POŽEŠKO-SLAVONSKA	5.137	3.416	66,50	10.276	7.691	74,84
BRODSKO-POSAVSKA	8.303	4.719	56,83	13.400	7.977	59,53
ZADARSKA	115.195	25.725	22,33	260.496	62.896	24,14
OSJEČKO-BARANJSKA	25.962	13.212	50,89	53.683	30.791	57,36
ŠIBENSKO-KNINSKA	67.837	11.645	17,17	159.966	27.572	17,24
VUKOVARSKO-SRIJEMSKA	25.961	15.319	59,01	39.607	21.148	53,39
SPLITSKO-DALMATINSKA	264.077	63.544	24,06	661.315	172.720	26,12
ISTARSKA ŽUPANIJA	421.365	95.186	22,59	1.330.066	301.528	22,67
DUBROVAČKO-NERETVANSKA	276.269	59.193	21,43	581.092	118.938	20,47
MEĐIMURSKA ŽUPANIJA	22.521	12.788	56,78	50.220	30.121	59,98
GRAD ZAGREB	317.708	139.015	43,76	612.450	306.036	49,97
UKUPNO ŽUPANIJE	2.027.746	605.106	29,84	4.898.630	1.478.935	30,19

IZVOR: Državni zavod za statistiku

NOĆENJE TURISTA U PRIMORSKIM ŽUPANIJAMA U SIJEČANJ-TRAVANJ 2020.



Županije:

- najveći broj dolazaka i noćenja ostvario je Grad Zagreb sa 139,0 tisuća dolazaka (pad 56,2%) i 306,0 tisuća noćenja (pad 50,0%), slijedi ga Istarska županija sa 95,1 tisuća dolazaka (pad 77,4%) i 301,5 tisuća noćenja (pad 77,3%) te Primorsko-goranska županija sa 71,0 tisuće dolazaka (pad 71,9%) i 191,0 tisuća noćenja (pad 72,4%).