

Klasa: 903-01/19-01
Ur. broj: 04-03-19-15
Rijeka, 06.01.2020.

TURISTIČKI PROMET NA PODRUČJU GRADA RIJEKE ZA RAZDOBLJE OD 01.01. DO 31.12.2019. GODINE S USPOREDBOM NA ISTO RAZDOBLJE 2018. GODINE

Na području grada Rijeke u razdoblju od 01.01. do 31.12.2019. godine prosječni broj ukupno raspoloživih ležajeva iznosio je 8.280. U funkciji je bilo pet hotela s prosječnim brojem od 588 ležajeva, dva prenoćišta s 396 ležajeva, petnaest hostela s prosječnim brojem od 420 ležajeva, 2 studentska naselja s 1.180 ležajeva i 3 učenička doma s 423 ležajeva (posluju za vrijeme školskih praznika) te privatni smještaj s prosječnim brojem od 1.330 smještajnih jedinica i 5.273 ležajeva.

Ostvareno je 166.534 dolazaka, što je 7% više u odnosu na isto razdoblje 2018. godine. Strani su turisti ostvarili 135.168 dolazaka. U usporedbi s istim razdobljem 2018. godine broj stranih dolazaka veći je za 6% i u ukupnom broju dolazaka strani turisti sudjelovali su s 81%. Domaći turisti ostvarili su 31.366 dolazaka. U usporedbi s istim razdobljem 2018. godine broj domaćih dolazaka veći je za 15%, a u ukupnom broju dolazaka domaći turisti sudjelovali su s 19%.

Ostvaren je turistički promet od 467.639 noćenja, što je 15% više u odnosu na isto razdoblje 2018. godine. Strani turisti ostvarili su 387.877 noćenja. U usporedbi s istim razdobljem 2018. godine broj stranih noćenja veći je za 12%, dok su u ukupno ostvarenim noćenjima strani turisti sudjelovali s 83%. Domaći turisti ostvarili su 79.762 noćenja. U usporedbi s istim razdobljem 2018. godine broj domaćih noćenja veći je za 27%, dok su u ukupno ostvarenim noćenjima domaći turisti sudjelovali sa 17%.

Na području grada Rijeke najviše noćenja ostvarili su državljani Njemačke 55.550, slijede državljani Italije 46.612, Bosne i Hercegovine 32.991, Srbije 19.893, Mađarske 19.443, Poljske 18.823, SAD-a 18.199, Francuske 16.720, Španjolske 15.381 te Austrije s 13.276 noćenja.

Najviše noćenja ostvaruju turisti iz dobne skupine od 19 do 30 godina te sa 118.418 noćenja ostvaruju udio od 25,32% u ukupno ostvarenim noćenjima. Slijede turisti iz dobne skupine od 31 do 40 godina s 89.664 noćenja i udjelom od 19,17%. Turisti iz dobne skupine od 41 do 50 godina ostvarili su 82.013 noćenja i udio od 17,54%, a turisti od 51 do 60 godina ostvarili su 63.238 noćenja i udio od 13,52%. Turisti iz dobne skupine od preko 60 godina s ostvarenih 51.340 noćenja imaju udio od 10,98% u ukupno ostvarenim noćenjima. Djeca do 12 godina ostvarila su 32.766 noćenja ili 7,01% od ukupno ostvarenih noćenja, a djeca od 12 do 18 godina ostvarila su 30.200 noćenja i sudjelovala sa 6,46% u ukupno ostvarenim noćenjima.

Strani turisti su u razdoblju od 01.01. do 31.12.2019. godine boravili u prosjeku 2,87 dana. Domaći turisti su u navedenom razdoblju u prosjeku boravili 2,54 dana.



RIJEKA

Turistička zajednica grada Rijeke
Rijeka Tourist Board

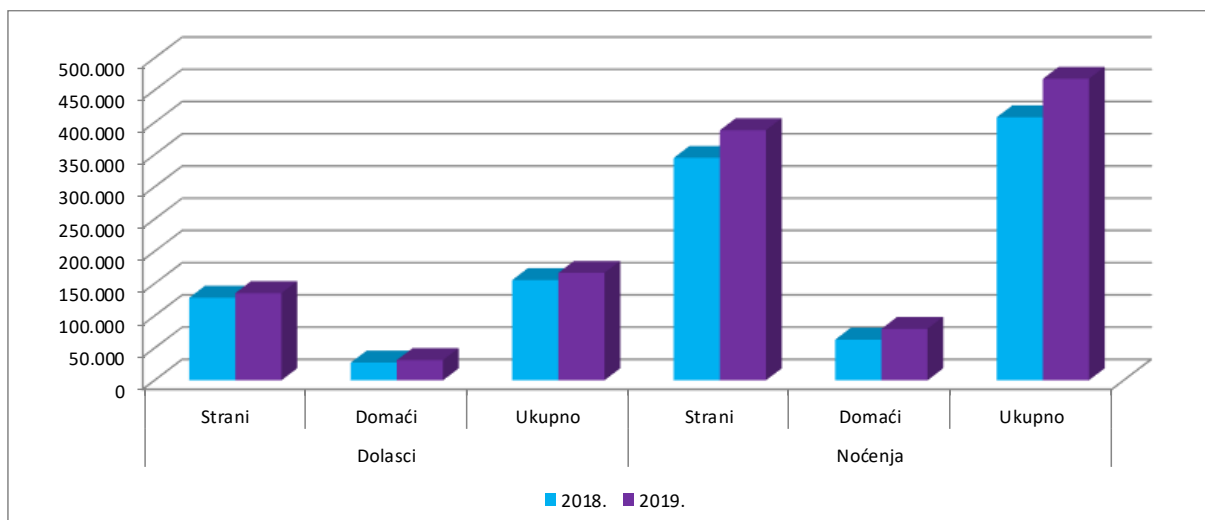
Najviše noćenja ostvareno je u privatnom smještaju na koji otpada 265.359 noćenja, odnosno 56,74%, slijede hoteli sa 100.247 noćenja, odnosno 21,44%, hosteli s 49.843 noćenja, odnosno 10,66%, ostali objekti u nekomercijalnom smještaju s ostvarenih 48.942 noćenja, odnosno 10,47% te prenoćišta s ostvarenih 3.248 noćenja, odnosno 0,69%.

Slijedi statistički prikaz ostvarenog prometa dolazaka i noćenja za razdoblje od 01.01. do 31.12.2019. godine s usporedbom na isto razdoblje 2018. godine te pregled po vrsti smještaja i prosječnom boravku.

Tab.1. Ostvareni dolasci i noćenja domaćih i stranih turista za razdoblje od 01.01. do 31.12.2019. godine s usporedbom na isto razdoblje prethodne godine

	Dolasci			Noćenja		
	Strani	Domaći	Ukupno	Strani	Domaći	Ukupno
2018.	128.063	27.360	155.423	344.982	62.981	407.963
2019.	135.168	31.366	166.534	387.877	79.762	467.639
Indeks 19./18.	106	115	107	112	127	115

Graf 1. Usporedba strukture turista za razdoblje od 01.01. do 31.12.2019. godine s istim razdobljem prethodne godine





RIJEKA

Turistička zajednica grada Rijeke
Rijeka Tourist Board

Tab.2. Pregled po vrsti smještaja i prosječnom boravku za razdoblje od 01.01. do 31.12.2019. godine

Kategorija	Domaći		Strani		Ukupno		Prosječni boravak		
	Dol.	Noć.	Dol.	Noć.	Dol.	Noć.	Domaći	Strani	Ukupno
Hoteli	12.953	23.680	42.115	76.567	55.068	100.247	1,83	1,82	1,82
Privatni smještaj	11.572	41.866	68.263	223.493	79.835	265.359	3,62	3,27	3,32
Prenoćišta	670	1.764	469	1.484	1.139	3.248	2,63	3,16	2,85
Hosteli	6.162	12.147	21.140	37.696	27.302	49.843	1,97	1,78	1,83
Nekomercijalni smještaj	9	305	3.181	48.637	3.190	48.942	33,89	15,29	15,34
Ukupno:	31.366	79.762	135.168	387.877	166.534	467.639	2,54	2,87	2,81

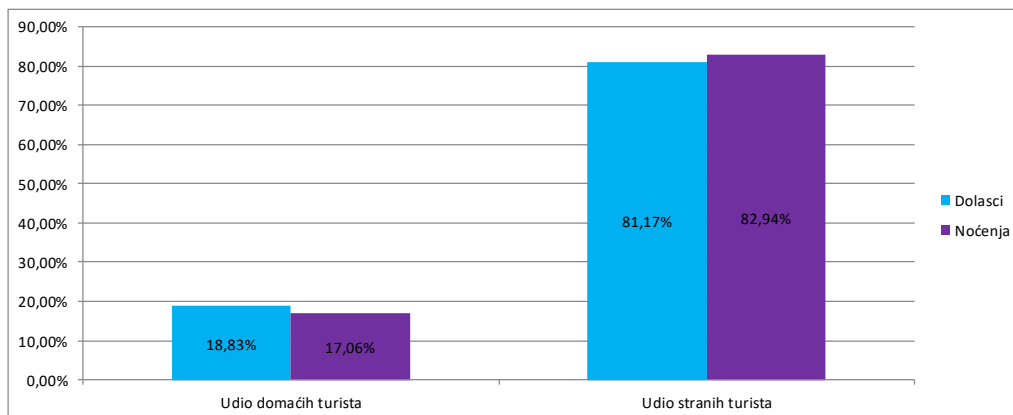
Tab.3. Postotni udio po vrsti smještaja u ukupnim dolascima i noćenjima za razdoblje od 01.01. do 31.12.2019. godine

Kategorija	Domaći		Strani		Ukupno	
	Dol.	Noć.	Dol.	Noć.	Dol.	Noć.
Hoteli	41,29%	29,69%	31,16%	19,74%	33,07%	21,44%
Privatni smještaj	36,89%	52,49%	50,50%	57,62%	47,94%	56,74%
Prenoćišta	2,14%	2,21%	0,35%	0,38%	0,68%	0,69%
Hosteli	19,65%	15,23%	15,64%	9,72%	16,39%	10,66%
Nekomercijalni smještaj	0,03%	0,38%	2,35%	12,54%	1,92%	10,47%
Ukupno:	100,00%	100,00%	100,00%	100,00%	100,00%	100,00%

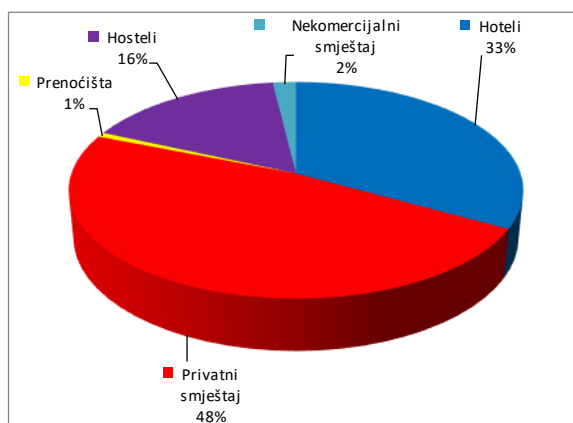
Tab.4. Postotni udio domaćih i stranih turista u ukupnim dolascima i noćenjima za razdoblje od 01.01. do 31.12.2019. godine

Udio turista	Dolasci	Noćenja
Udio domaćih turista	18,83%	17,06%
Udio stranih turista	81,17%	82,94%
Ukupno	100,00%	100,00%

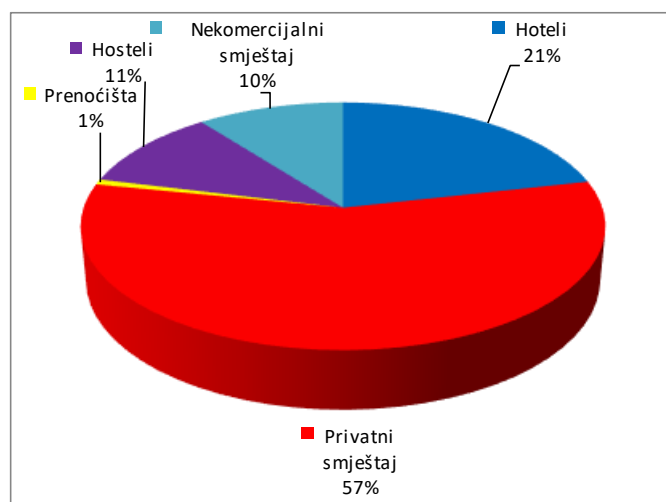
Graf 2. Postotni udio domaćih i stranih turista u dolascima i noćenjima za razdoblje od 01.01. do 31.12.2019. godine



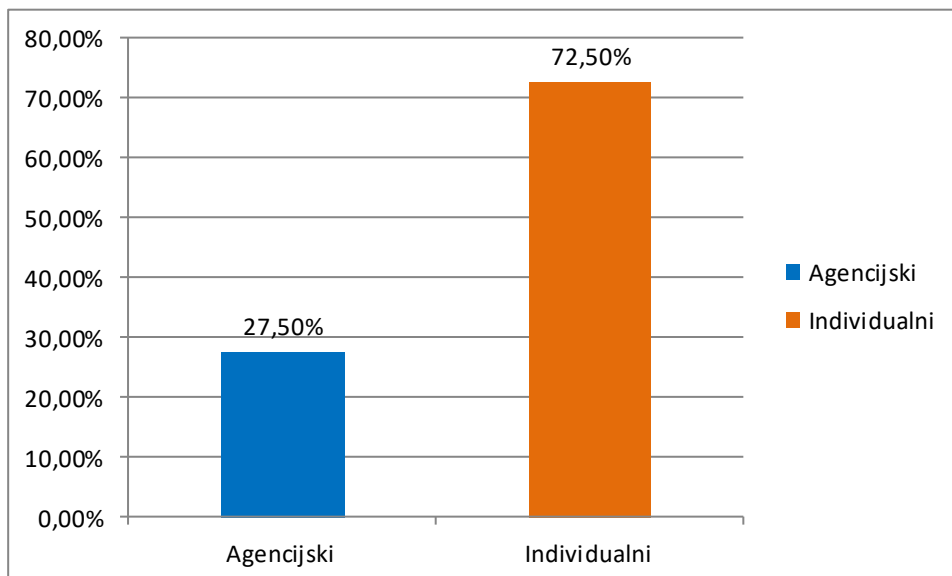
Graf 3. Ostvareni dolasci prema vrsti smještaja za razdoblje od 01.01. do 31.12.2019. godine



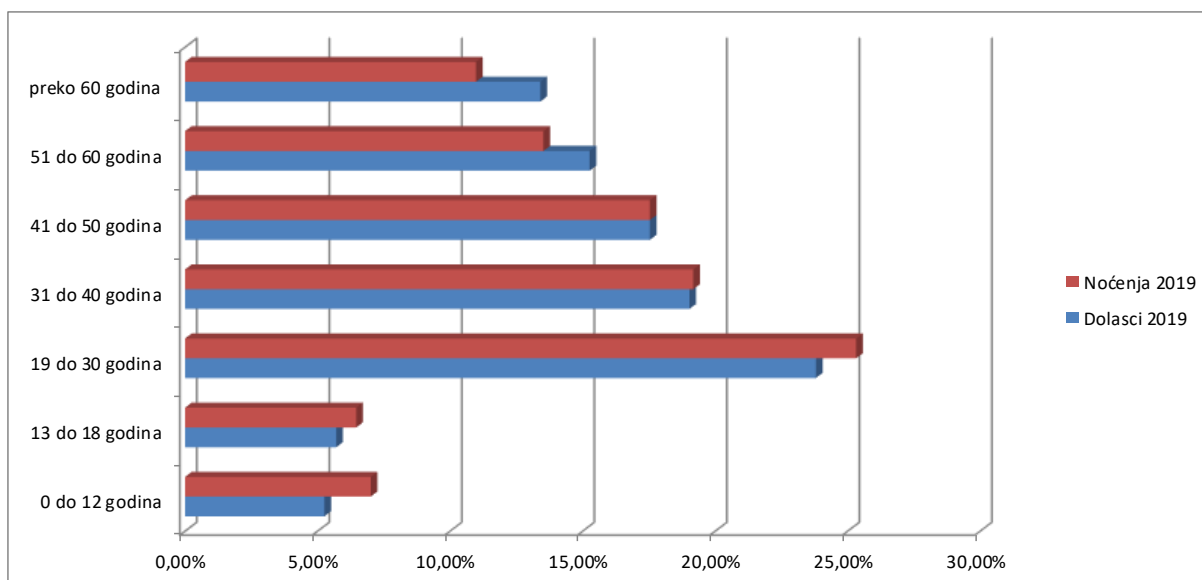
Graf 4. Ostvarena noćenja prema vrsti smještaja za razdoblje od 01.01. do 31.12.2019. godine



Graf 5. Postotni udio turista prema vrsti dolaska za razdoblje od 01.01. do 31.12.2019. godine



Graf 6. Postotni udio strukture turista prema dobnim skupinama za razdoblje od 01.01. do 31.12.2019. godine



Napomena: podaci iz eVisitor informacijskog sustava. Vrijeme ažurnosti podataka: 6.1.2020. 8:04
 Rijeka, siječanj 2020. godine
 Informator:
 Ilinka Babić