

Klasa: 903-01/19-01  
Ur. broj: 04-03-19-15  
Rijeka, 06.01.2020.

### **TURISTIČKI PROMET NA PODRUČJU GRADA RIJEKE ZA PROSINAC 2019. GODINE S USPOREDBOM NA PROSINAC 2018. GODINE**

Na području grada Rijeke u prosincu 2019. godine ukupni raspoloživi broj ležajeva iznosio je 6.992. U funkciji je bilo pet hotela sa 601 ležajem, dva prenoćišta s 396 ležajeva, devet hostela s 308 ležajeva te privatni smještaj s 1.458 smještajnih jedinica i 5.687 ležajeva.

Ostvareno je 6.347 dolaska, što je 1% manje u odnosu na prosinac 2018. godine. Strani su turisti ostvarili 3.685 dolazaka. U usporedbi s prosincem 2018. godine broj stranih dolazaka na istoj je razini, dok su u ukupno ostvarenim dolascima strani turisti sudjelovali s 58%. Domaći turisti ostvarili su 2.662 dolaska. U usporedbi s prosincem 2018. godine broj domaćih dolazaka manji je za 3%, dok su u ukupno ostvarenim dolascima domaći turisti sudjelovali s 42%.

Ostvaren je turistički promet od 18.956 noćenja, što je 13% više u odnosu na prosinac 2018. godine. Strani turisti ostvarili su 12.677 noćenja. U usporedbi s prosincem 2018. godine broj stranih noćenja veći je za 23%, dok su u ukupno ostvarenim noćenjima strani turisti sudjelovali sa 67%. Domaći turisti ostvarili su 6.279 noćenja. U usporedbi s prosincem 2018. godine broj domaćih noćenja manji je za 4%, dok su u ukupno ostvarenim noćenjima domaći turisti sudjelovali s 33%.

Na području grada Rijeke najviše noćenja ostvarili su državljani BiH 2.358, slijede državljani Italije 1.881, SAD-a 1.867, Srbije 826, Njemačke 769, Slovenije 455, Mađarske 417, Rumunjske 367, Austrije 298 te Kosova s 288 noćenja.

Najviše noćenja ostvaruju turisti iz dobne skupine od 19 do 30 godina te s 5.373 noćenja ostvaruju udio od 28,34% u ukupno ostvarenim noćenjima. Slijede turisti iz dobne skupine od 31 do 40 godina s 3.839 noćenja i udjelom od 20,25%. Turisti iz dobne skupine od 41 do 50 godina ostvarili su 3.439 noćenja i udio od 18,14%. Turisti iz dobne skupine od 51 do 60 godina ostvarili su 2.891 noćenje i imaju udio od 15,25% u ukupno ostvarenim noćenjima. Turisti iz dobne skupine od preko 60 godina ostvarili su 2.318 noćenja i udio od 12,23%. Djeca do 12 godina ostvarila su 616 noćenja i imaju udio od 3,25%. Djeca od 13 do 18 godina ostvarila su 480 noćenja i imaju udio od 2,53%.

U prosincu 2019. godine strani turisti boravili su u prosjeku 3,44 dana dok su domaći turisti boravili u prosjeku 2,36 dana.

Najviše noćenja ostvareno je u privatnom smještaju na koji otpada 8.909 noćenja, odnosno 47%, slijede hoteli s 5.382 noćenja, odnosno 28,39%, ostali objekti u nekomercijalnom

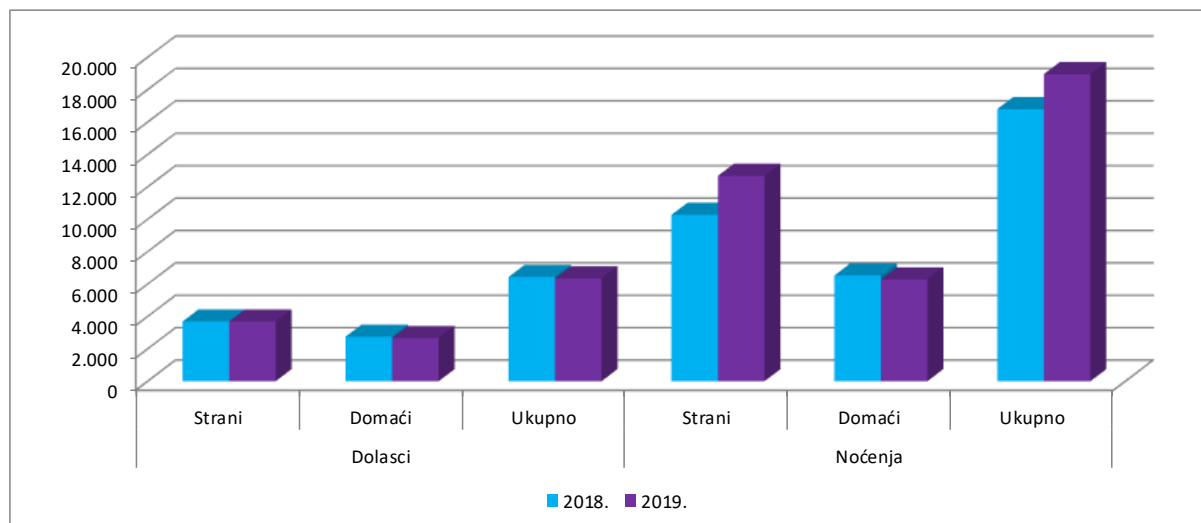
smještaju s 3.070 noćenja, odnosno 16,20%, hosteli s ostvarenih 1.382 noćenja, odnosno 7,29% te prenoćišta s ostvarenih 213 noćenja, odnosno 1,12%.

Slijedi statistički prikaz ostvarenog prometa dolazaka i noćenja za prosinac 2019. godine i usporedba na prosinac 2018. godine te pregled po vrsti smještaja i prosječnom boravku.

Tab.1. Ostvareni dolasci i noćenja domaćih i stranih turista, prosinac 2019. godine s usporedbom na prosinac 2018. godine

	Dolasci			Noćenja		
	Strani	Domaći	Ukupno	Strani	Domaći	Ukupno
2018.	3.685	2.746	6.431	10.268	6.526	16.794
2019.	3.685	2.662	6.347	12.677	6.279	18.956
Indeks 19./18.	100	97	99	123	96	113

Graf 1. Usporedba strukture turista za prosinac 2019. s istim mjesecom prethodne godine



Tab.2. Pregled po vrsti smještaja i prosječnom boravku, prosinac 2019. godine

Kategorija	Domaći		Strani		Ukupno		Prosječni boravak		
	Dol.	Noć.	Dol.	Noć.	Dol.	Noć.	Domaći	Strani	Ukupno
Hoteli	1.067	1.471	1.577	3.911	2.644	5.382	1,38	2,48	2,04
Privatni smještaj	1.198	4.033	1.464	4.876	2.662	8.909	3,37	3,33	3,35
Prenoćišta	39	152	13	61	52	213	3,90	4,69	4,10
Hosteli	358	585	490	797	848	1.382	1,63	1,63	1,63
Nekomercijalni smještaj	0	38	141	3.032	141	3.070	0	21,50	21,77
<b>Ukupno:</b>	<b>2.662</b>	<b>6.279</b>	<b>3.685</b>	<b>12.677</b>	<b>6.347</b>	<b>18.956</b>	<b>2,36</b>	<b>3,44</b>	<b>2,99</b>

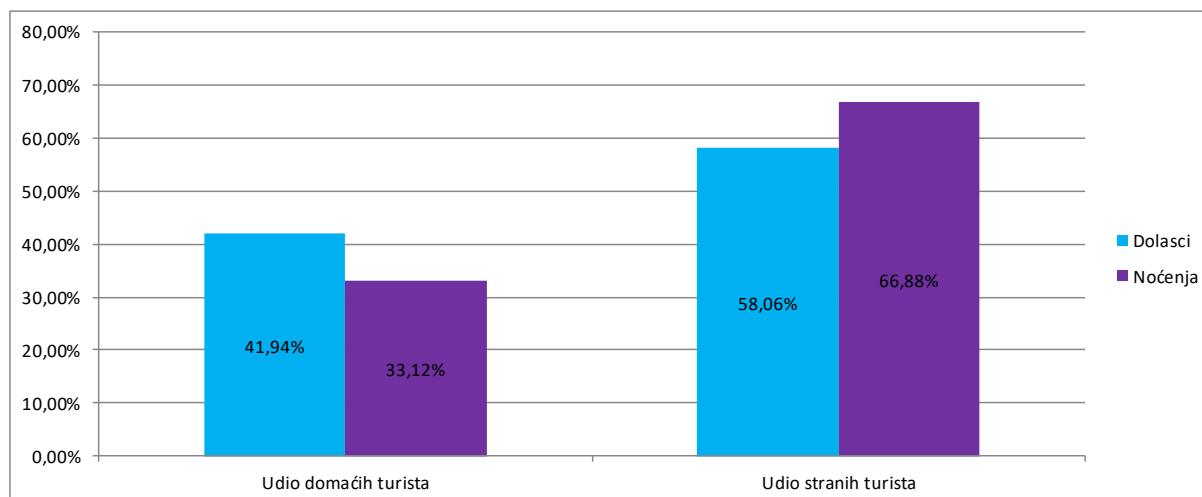
Tab.3. Postotni udio po vrsti smještaja u ukupnim dolascima i noćenjima, prosinac 2019. godine

Kategorija	Domaći		Strani		Ukupno	
	Dol.	Noć.	Dol.	Noć.	Dol.	Noć.
Hoteli	40,08%	23,42%	42,79%	30,85%	41,66%	28,39%
Privatni smještaj	45,00%	64,23%	39,73%	38,46%	41,94%	47,00%
Prenoćišta	1,47%	2,42%	0,35%	0,48%	0,82%	1,12%
Hosteli	13,45%	9,32%	13,30%	6,29%	13,36%	7,29%
Nekomercijalni smještaj	0,00%	0,61%	3,83%	23,92%	2,22%	16,20%
<b>Ukupno:</b>	<b>100,00%</b>	<b>100,00%</b>	<b>100,00%</b>	<b>100,00%</b>	<b>100,00%</b>	<b>100,00%</b>

Tab.4. Postotni udio domaćih i stranih turista u ukupnim dolascima i noćenjima, prosinac 2019. godine

Udio turista	Dolasci	Noćenja
Udio domaćih turista	41,94%	33,12%
Udio stranih turista	58,06%	66,88%
<b>Ukupno</b>	<b>100,00%</b>	<b>100,00%</b>

Graf 2. Postotni udio domaćih i stranih turista u dolascima i noćenjima za prosinac 2019. godine

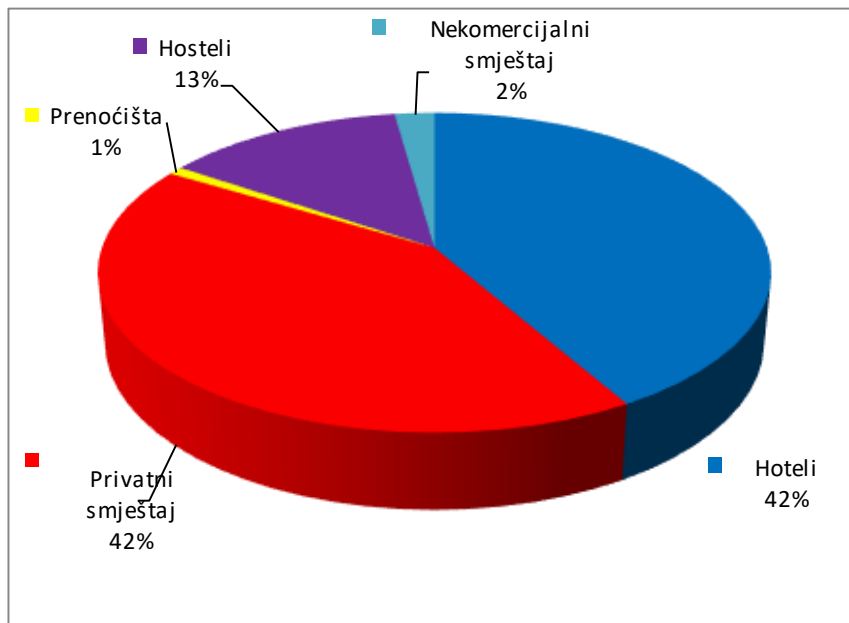




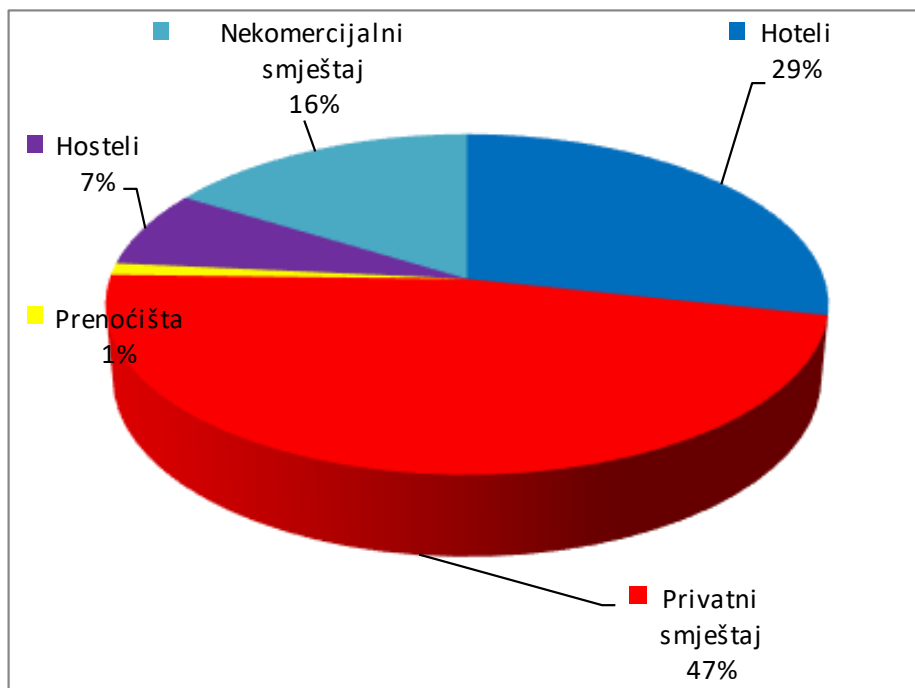
# RIJEKA

Turistička zajednica grada Rijeke  
Rijeka Tourist Board

Graf 3. Ostvareni dolasci prema vrsti smještaja za prosinac 2019. godine



Graf 4. Ostvarena noćenja prema vrsti smještaja za prosinac 2019. godine

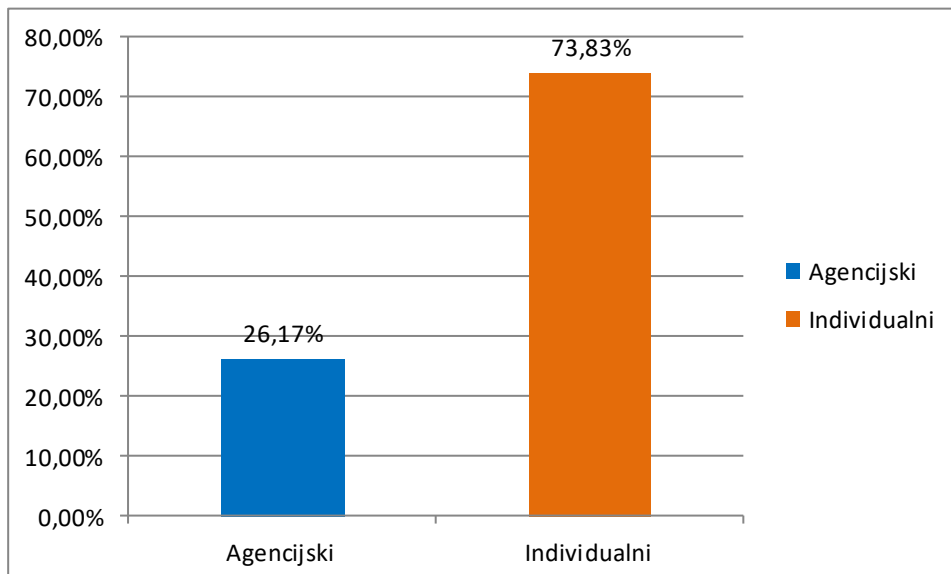




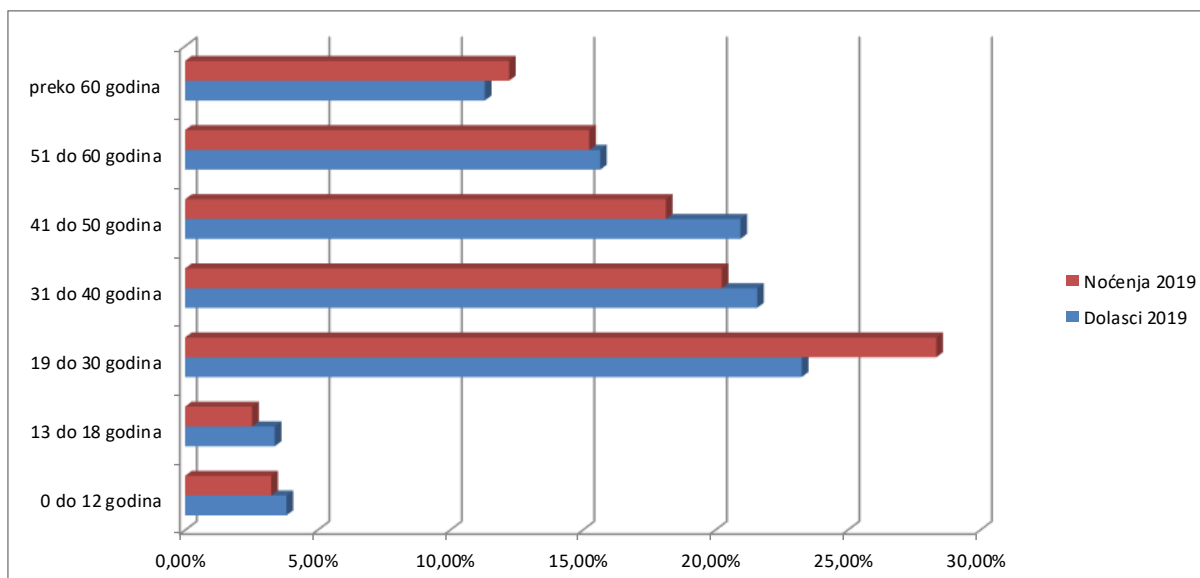
# RIJEKA

Turistička zajednica grada Rijeke  
Rijeka Tourist Board

Graf 5. Postotni udio turista prema vrsti noćenja za prosinac 2019. godine



Graf 6. Postotni udio strukture turista prema dobnim skupinama za prosinac 2019. godine



Napomena: podaci iz eVisitor informacijskog sustava. Vrijeme ažurnosti podataka: 6.1.2020. 8:04 Rijeka, siječanj 2020. godine

Informator:  
Ilinka Babić