

**TURISTIČKI PROMET U TRAVNJU 2022. GODINE  
(SLUŽBENI PODACI)**

|                        | TURISTI        |                | INDEX         |                |               | NOĆENJA        |                  | INDEX         |                |               |
|------------------------|----------------|----------------|---------------|----------------|---------------|----------------|------------------|---------------|----------------|---------------|
|                        | 2021.          | 2022.          | 22./21.       |                |               | 2021.          | 2022.            | 22./21.       |                |               |
| DOMAĆI                 | 121.258        | 190.769        | 157,32        |                |               | 272.392        | 428.133          | 157,18        |                |               |
| STRANI                 | 98.363         | 641.916        | 652,60        |                |               | 395.675        | 2.097.215        | 530,03        |                |               |
|                        |                |                |               |                |               |                |                  |               |                |               |
|                        |                |                | INDEX         | UDJEL U RH U % |               |                |                  | INDEX         | UDJEL U RH U % |               |
|                        | 2021.          | 2022.          | 22./21.       | 2021.          | 2022.         | 2021.          | 2022.            | 22./21.       | 2021.          | 2022.         |
| INDIVIDUALNI           | 165.216        | 520.316        | 314,93        | 75,23          | 62,49         | 505.431        | 1.550.219        | 306,71        | 75,66          | 61,39         |
| DOMAĆI                 | 89.322         | 121.658        | 136,20        | 40,67          | 14,61         | 201.139        | 270.490          | 134,48        | 30,11          | 10,71         |
| STRANI                 | 75.894         | 398.658        | 525,28        | 34,56          | 47,88         | 304.292        | 1.279.729        | 420,56        | 45,55          | 50,68         |
|                        |                |                |               |                |               |                |                  |               |                |               |
| ORGANIZIRANI           | 54.405         | 312.369        | 574,15        | 24,77          | 37,51         | 162.636        | 975.129          | 599,58        | 24,34          | 38,61         |
| DOMAĆI                 | 31.936         | 69.111         | 216,40        | 14,54          | 8,30          | 71.253         | 157.643          | 221,24        | 10,67          | 6,24          |
| STRANI                 | 22.469         | 243.258        | 1082,64       | 10,23          | 29,21         | 91.383         | 817.486          | 894,57        | 13,68          | 32,37         |
|                        |                |                |               |                |               |                |                  |               |                |               |
| <b>UKUPNO HRVATSKA</b> | <b>219.621</b> | <b>832.685</b> | <b>379,15</b> | <b>100,00</b>  | <b>100,00</b> | <b>668.067</b> | <b>2.525.348</b> | <b>378,01</b> | <b>100,00</b>  | <b>100,00</b> |

**Turisti:**

- ukupno 832,6 tisuća turista
- broj domaćih turista 190,7 tisuća
- broj stranih turista 641,9 tisuća

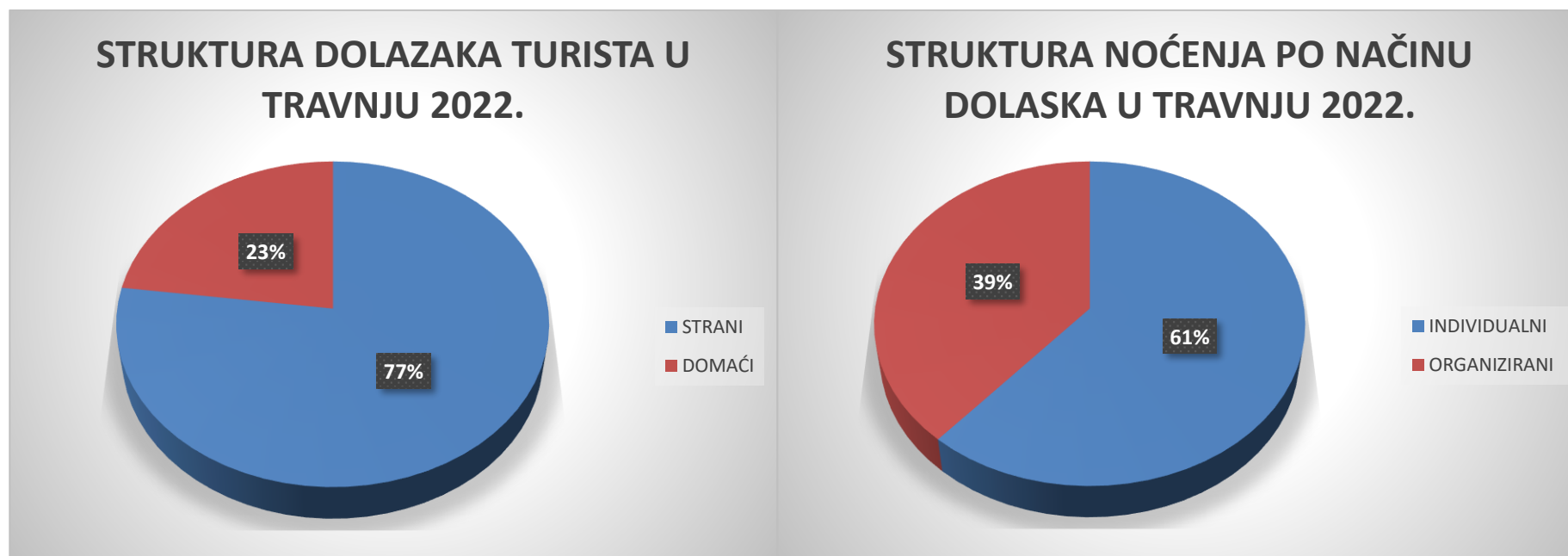
**Noćenja:**

- ukupno 2,5 milijuna noćenja
- broj domaćih noćenja 428,1 tisuća
- broj stranih noćenja 2,0 milijuna

**Način dolaska:**

- **individualno:**  
520,3 tisuće dolazaka  
1,5 milijuna noćenja
- **organizirano:**  
312,3 tisuće dolazaka  
975,1 tisuća noćenja

**Prosječni broj dana boravka** iznosio je 3 dana.



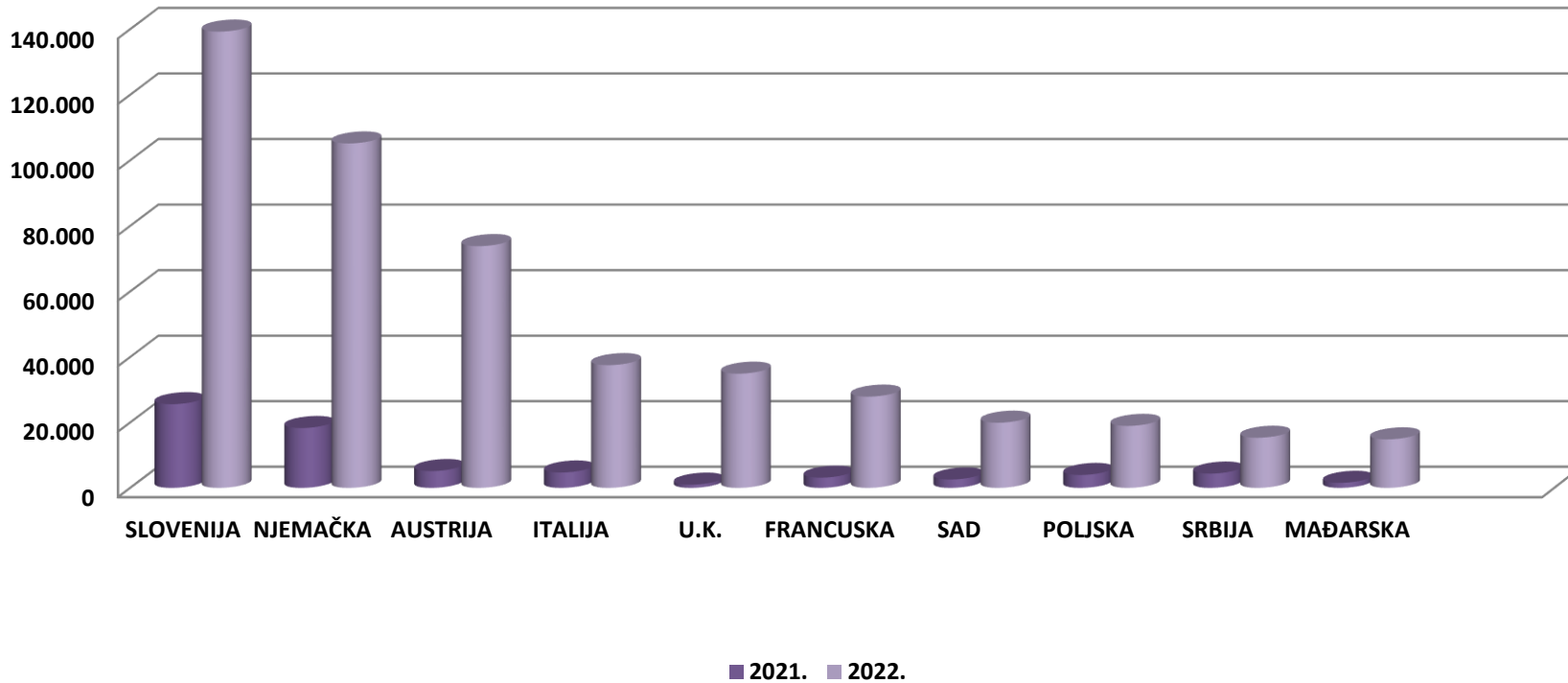
**Struktura dolazaka i noćenja turista:**

- od ukupnog broja turista koji su posjetili Hrvatsku u travnju 2022. godine, 23% činili su domaći turisti, dok je stranih turista bilo 77%.
- u strukturi noćenja po načinu dolaska turista, 61% noćenja ostvarili su individualni gosti, a 39% noćenja ostvareno je kroz organizirane dolaske

**TURISTIČKI PROMET STRANIH TURISTA U TRAVNJU 2022. GODINE**

| ZEMLJE               | TURISTI       |                | INDEX         | UDJEL U<br>% 2022. | NOĆENJA        |                  | INDEX         | UDJEL U<br>% 2022. |
|----------------------|---------------|----------------|---------------|--------------------|----------------|------------------|---------------|--------------------|
|                      | 2021.         | 2022.          | 22./21.       |                    | 2021.          | 2022.            | 22./21.       |                    |
| SLOVENIJA            | 25.577        | 139.261        | 544,48        | 21,7               | 85.255         | 394.078          | 462,23        | 18,8               |
| NJEMAČKA             | 18.296        | 105.144        | 574,68        | 16,4               | 101.709        | 442.181          | 434,75        | 21,1               |
| AUSTRIJA             | 5.135         | 73.825         | 1437,68       | 11,5               | 20.277         | 263.725          | 1300,61       | 12,6               |
| ITALIJA              | 4.702         | 37.508         | 797,70        | 5,8                | 14.957         | 91.843           | 614,05        | 4,4                |
| U.K.                 | 985           | 34.899         | 3543,05       | 5,4                | 5.624          | 140.457          | 2497,46       | 6,7                |
| FRANCUSKA            | 3.127         | 27.885         | 891,75        | 4,3                | 11.088         | 82.577           | 744,74        | 3,9                |
| SAD                  | 2.566         | 19.920         | 776,31        | 3,1                | 19.759         | 58.873           | 297,96        | 2,8                |
| POLJSKA              | 3.948         | 18.944         | 479,84        | 3,0                | 14.074         | 49.230           | 349,79        | 2,3                |
| SRBIJA               | 4.367         | 15.317         | 350,74        | 2,4                | 10.819         | 39.767           | 367,57        | 1,9                |
| MAĐARSKA             | 1.544         | 14.826         | 960,23        | 2,3                | 4.895          | 40.097           | 819,14        | 1,9                |
| OSTALO               | 28.116        | 154.387        | 549,11        | 24,1               | 107.218        | 494.387          | 461,10        | 23,6               |
| <b>UKUPNO STRANI</b> | <b>98.363</b> | <b>641.916</b> | <b>652,60</b> | <b>100,0</b>       | <b>395.675</b> | <b>2.097.215</b> | <b>530,03</b> | <b>100,0</b>       |

### DOLASCI TURISTA PO ZEMLJAMA PRIPADNOSTI U TRAVNJU 2022.



#### **Strani turisti po zemljama:**

- na prvom mjestu su turisti iz Slovenije s 139,2 tisuće dolazaka i 394,0 tisuća noćenja
- drugi po redu su njemački turisti sa 105,1 tisućom dolazaka i 442,1 tisućom noćenja
- na trećem mjestu se nalaze turisti iz Austrije sa 73,8 tisuća dolazaka i 263,7 tisuća noćenja

**TURISTI I NOĆENJA PO VRSTAMA OBJEKATA ZA SMJEŠTAJ U TRAVJU 2022. GODINE**

| OBJEKTI  | TURISTI        |                | INDEX<br>22./21. | UDJEL<br>TURISTA<br>U<br>UKUPNOM<br>U % 2022. | NOĆENJA        |                  | INDEX<br>22./21. | UDJEL<br>TURISTA<br>U<br>UKUPNOM<br>U % 2022. |
|--|----------------|----------------|------------------|---|----------------|------------------|------------------|---|
|  | 2021.          | 2022.          |                  |   | 2021.          | 2022.            |                  |   |
| Hoteli <sup>1</sup>  | 112.257        | 415.589        | 370,21           | 49,91   | 265.972        | 1.129.675        | 424,73           | 44,73   |
| Kampovi i kampirališta <sup>3</sup>                        | 35.532         | 136.160        | 383,20           | 16,35   | 132.441        | 461.230          | 348,25           | 18,26   |
| Hosteli  | 3.289          | 19.579         | 595,29           | 2,35  | 9.422          | 41.622           | 441,75           | 1,65  |
| Lječilišta   | 357            | 674            | 188,80           | 0,08  | 3.481          | 5.567            | 159,93           | 0,22  |
| Kućanstva - sobe, apartmani,<br>kuće za odmor <sup>2</sup> | 55.318         | 203.194        | 367,32           | 24,40   | 220.208        | 719.024          | 326,52           | 28,47   |
| Ostali objekti   | 12.868         | 57.489         | 446,76           | 6,90  | 36.543         | 168.230          | 460,36           | 6,66  |
| <b>UKUPNO OBJEKTI</b>                                      | <b>219.621</b> | <b>832.685</b> | <b>379,15</b>    | <b>100,00</b>                                 | <b>668.067</b> | <b>2.525.348</b> | <b>378,01</b>    | <b>100,00</b>                                 |

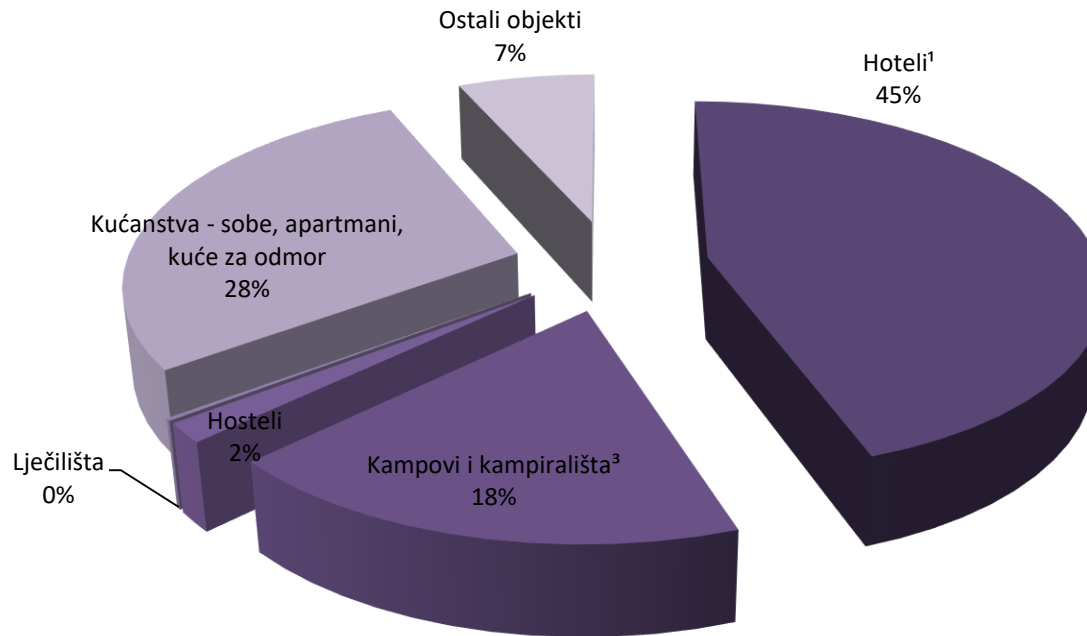
IZVOR: Državni zavod za statistiku

- 1) Obuhvaćeni su hoteli, hoteli baštine, aparthoteli i integralni hoteli.  
2) Obuhvaćene su sobe za iznajmljivanje, apartmani, studio-apartmani, kuće za odmor u kućanstvima i seljačkim kućanstvima  
3) Obuhvaćeni su kampovi, kampirališta, kamp-odmorišta, kampovi u kućanstvu i u seljačkom kućanstvu

**Promet po vrstama objekata:**

- 50,0% turista boravilo je u hotelima koji bilježe 415,5 tisuća dolazaka i 1,1 milijun noćenja
- slijedi privatni smještaj koji je ostvario 203,1 tisuću dolazaka i 719,0 tisuća noćenja te kampovi i kampirališta sa 136,1 tisućom dolazaka i ostvarenih 461,2 tisuće noćenja

### UDJEL NOĆENJA PO VRSTAMA OBJEKATA ZA SMJEŠTAJ U TRAVNJU 2022.



#### **Struktura noćenja po vrstama objekata za smještaj:**

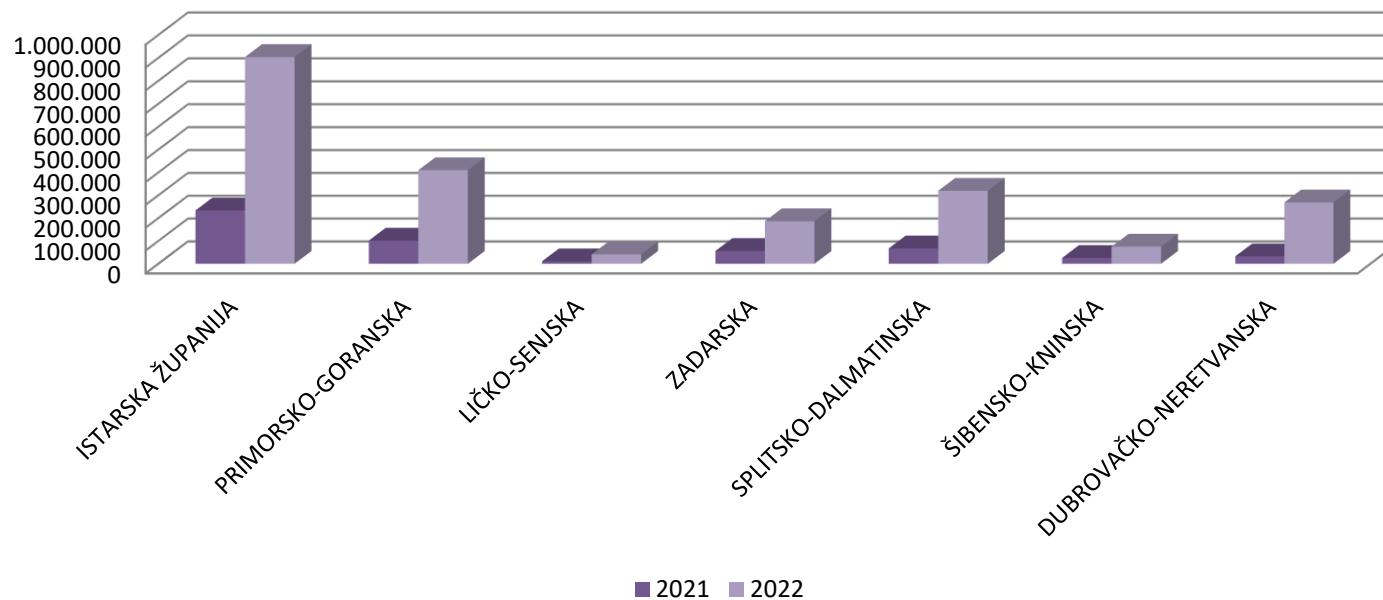
- u strukturi noćenja, najviše ih je ostvareno u hotelima, odnosno 45%
- slijede privatni smještaj u kojima je ostvareno 28% ukupnih noćenja te kampovi i kampirališta u kojima je ostvareno 18% ukupnih noćenja

**TURISTIČKI PROMET PO ŽUPANIJAMA U TRAVNJU 2022.**

| ŽUPANIJE               | TURISTI        |                | INDEX         | NOĆENJA        |                  | INDEX         |
|------------------------|----------------|----------------|---------------|----------------|------------------|---------------|
|                        | 2021.          | 2022.          | 22./21.       | 2021.          | 2022.            | 22./21.       |
| ZAGREBAČKA ŽUPANIJA    | 3.487          | 8.783          | 251,88        | 6.852          | 17.387           | 253,75        |
| KRAPINSKO-ZAGORSKA     | 9.114          | 13.624         | 149,48        | 18.538         | 28.761           | 155,15        |
| SISAČKO-MOSLAVAČKA     | 609            | 1.634          | 268,31        | 1.458          | 3.897            | 267,28        |
| KARLOVAČKA ŽUPANIJA    | 4.596          | 12.206         | 265,58        | 8.086          | 23.060           | 285,18        |
| VARAŽDINSKA ŽUPANIJA   | 2.861          | 5.910          | 206,57        | 5.824          | 13.612           | 233,72        |
| KOPRIVNIČKO-KRIŽEVAČKA | 444            | 1.343          | 302,48        | 967            | 2.868            | 296,59        |
| BJELOVARSKO-BILOGORSKA | 679            | 1.657          | 244,04        | 2.086          | 5.056            | 242,38        |
| PRIMORSKO-GORANSKA     | 33.164         | 132.157        | 398,50        | 101.435        | 410.017          | 404,22        |
| LIČKO-SENJSKA          | 4.984          | 19.072         | 382,66        | 10.949         | 41.053           | 374,95        |
| VIROVITIČKO-PODRAVSKA  | 462            | 1.285          | 278,14        | 788            | 2.535            | 321,70        |
| POŽEŠKO-SLAVONSKA      | 807            | 2.148          | 266,17        | 1.640          | 5.390            | 328,66        |
| BRODSKO-POSAVSKA       | 1.041          | 2.765          | 265,61        | 1.634          | 4.442            | 271,85        |
| ZADARSKA               | 18.130         | 56.028         | 309,03        | 56.214         | 186.389          | 331,57        |
| OSJEČKO-BARANJSKA      | 4.416          | 8.697          | 196,94        | 8.776          | 17.301           | 197,14        |
| ŠIBENSKO-KNINSKA       | 9.050          | 25.411         | 280,78        | 25.426         | 75.157           | 295,59        |
| VUKOVARSKO-SRIJEMSKA   | 2.110          | 7.075          | 335,31        | 4.278          | 11.881           | 277,72        |
| SPLITSKO-DALMATINSKA   | 19.060         | 96.559         | 506,61        | 67.468         | 319.574          | 473,67        |
| ISTARSKA ŽUPANIJA      | 64.027         | 266.493        | 416,22        | 233.687        | 903.687          | 386,71        |
| DUBROVAČKO-NERETVANSKA | 10.005         | 88.169         | 881,25        | 32.512         | 268.611          | 826,19        |
| MEĐIMURSKA ŽUPANIJA    | 3.383          | 6.705          | 198,20        | 6.678          | 14.624           | 218,99        |
| GRAD ZAGREB            | 27.192         | 74.964         | 275,68        | 72.771         | 170.046          | 233,67        |
| <b>UKUPNO ŽUPANIJE</b> | <b>219.621</b> | <b>832.685</b> | <b>379,15</b> | <b>668.067</b> | <b>2.525.348</b> | <b>378,01</b> |

IZVOR: Državni zavod za statistiku

### NOĆENJE TURISTA U PRIMORSKIM ŽUPANIJAMA U TRAVNJU 2022.



**Županije:**

- najveći broj dolazaka i noćenja ostvarila je Istarska županija s 266,4 tisuće dolazaka i 903,6 tisuća noćenja, slijedi ju Primorsko-goranska županija sa 132,1 tisućom dolazaka i 410,0 tisuća noćenja te Dubrovačko-neretvanska županija s 88,1 tisućom dolazaka i 268,6 tisuća noćenja.

**TURISTIČKI PROMET SIJEČANJ-TRAVANJ 2022. GODINE  
(SLUŽBENI PODACI)**

|                        | TURISTI        |                  | INDEX         |                |               | NOĆENJA          |                  | INDEX         |                |               |
|------------------------|----------------|------------------|---------------|----------------|---------------|------------------|------------------|---------------|----------------|---------------|
|                        | 2021.          | 2022.            | 22./21.       |                |               | 2021.            | 2022.            | 22./21.       |                |               |
| DOMAĆI                 | 364.188        | 523.725          | 143,81        |                |               | 796.674          | 1.162.640        | 145,94        |                |               |
| STRANI                 | 179.766        | 1.022.293        | 568,68        |                |               | 725.712          | 3.250.108        | 447,85        |                |               |
|                        |                |                  |               |                |               |                  |                  |               |                |               |
|                        |                |                  | INDEX         | UDJEL U RH U % |               |                  |                  | INDEX         | UDJEL U RH U % |               |
|                        | 2021.          | 2022.            | 22./21.       | 2021.          | 2022.         | 2021.            | 2022.            | 22./21.       | 2021.          | 2022.         |
| INDIVIDUALNI           | 415.735        | 1.024.335        | 246,39        | 76,43          | 66,26         | 1.175.617        | 2.898.912        | 246,59        | 77,25          | 65,69         |
| DOMAĆI                 | 274.961        | 369.369          | 134,34        | 50,55          | 23,89         | 605.597          | 824.867          | 136,21        | 39,79          | 18,69         |
| STRANI                 | 140.774        | 654.966          | 465,26        | 25,88          | 42,36         | 570.020          | 2.074.045        | 363,85        | 37,46          | 47,00         |
|                        |                |                  |               |                |               |                  |                  |               |                |               |
| ORGANIZIRANI           | 128.219        | 521.683          | 406,87        | 23,57          | 33,74         | 346.229          | 1.513.836        | 437,24        | 22,75          | 34,31         |
| DOMAĆI                 | 89.227         | 154.356          | 172,99        | 16,40          | 9,98          | 190.537          | 337.773          | 177,27        | 12,52          | 7,65          |
| STRANI                 | 38.992         | 367.327          | 942,06        | 7,17           | 23,76         | 155.692          | 1.176.063        | 755,38        | 10,23          | 26,65         |
|                        |                |                  |               |                |               |                  |                  |               |                |               |
| <b>UKUPNO HRVATSKA</b> | <b>543.954</b> | <b>1.546.018</b> | <b>284,22</b> | <b>100,00</b>  | <b>100,00</b> | <b>1.521.846</b> | <b>4.412.748</b> | <b>289,96</b> | <b>100,00</b>  | <b>100,00</b> |

**Turisti:**

- ukupno 1,5 milijuna turista
- broj domaćih turista 523,7 tisuća
- broj stranih turista 1,0 milijuna

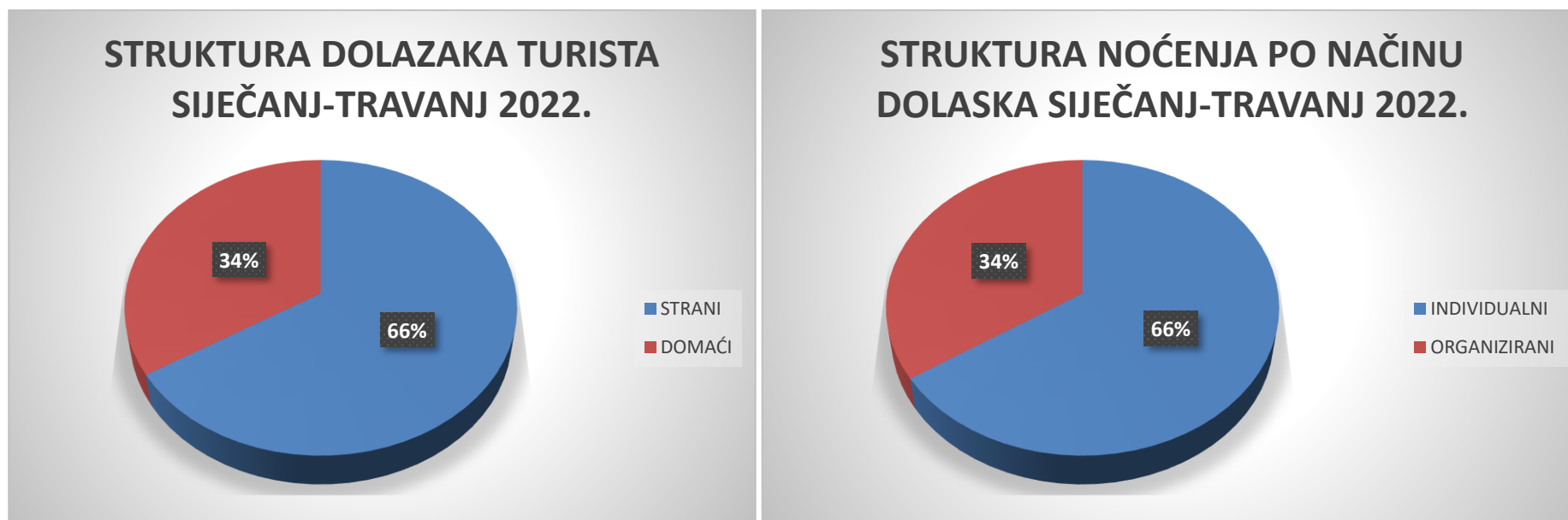
**Noćenja:**

- ukupno 4,4 milijuna noćenja
- broj domaćih noćenja 1,1 milijun
- broj stranih noćenja 3,2 milijuna

**Način dolaska:**

- **individualno:**  
1,0 milijuna dolazaka  
2,8 milijuna noćenja
- **organizirano:**  
521,6 tisuća dolazaka  
1,5 milijuna noćenja

**Prosječni broj dana boravka** iznosio je 2,8 dana.



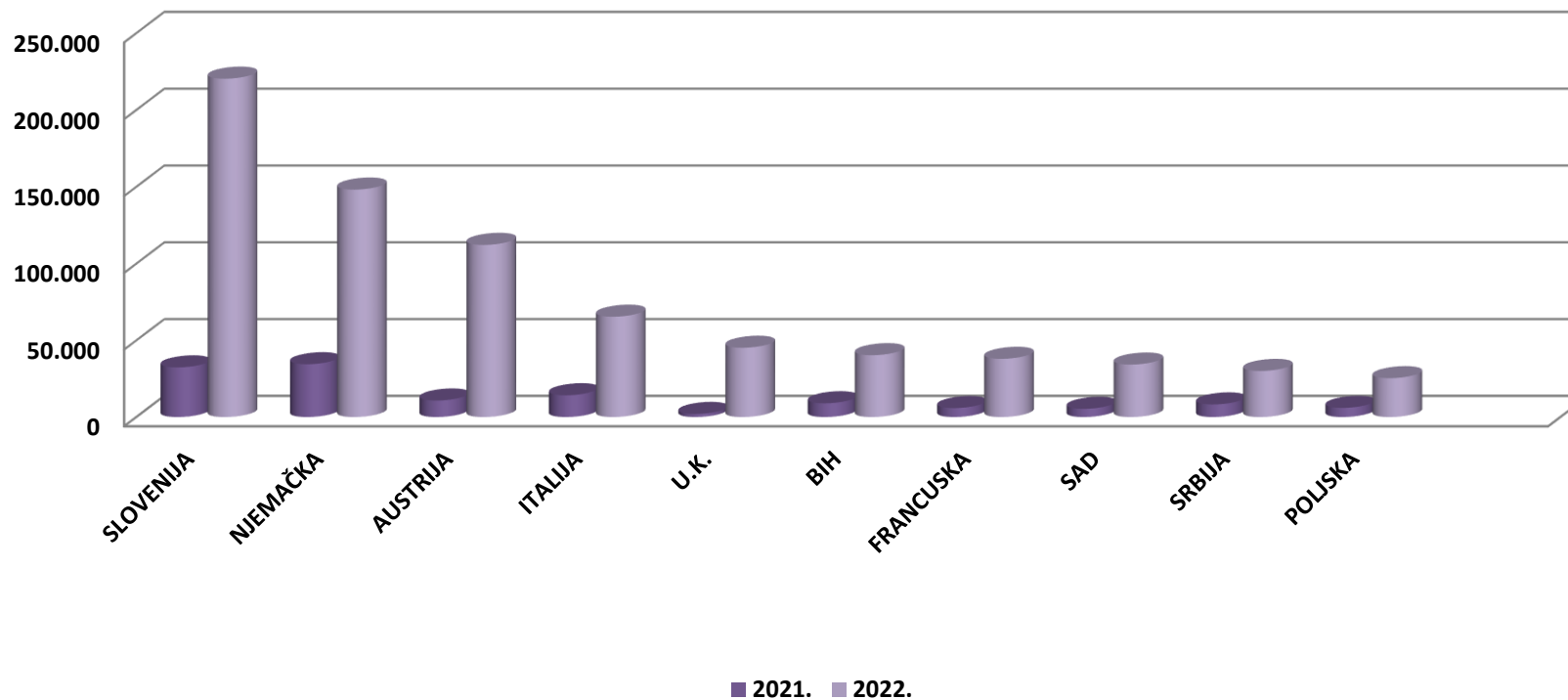
**Struktura dolazaka i noćenja turista:**

- od ukupnog broja turista koji su posjetili Hrvatsku u prva četiri mjeseca 2022. godine, 34% činili su domaći turisti, dok je stranih turista bilo 66%.
- u strukturi noćenja po načinu dolaska turista, 66% noćenja ostvarili su individualni gosti, a 34% noćenja ostvareno je kroz organizirane dolaske

**TURISTIČKI PROMET STRANIH TURISTA SIJEČANJ-TRAVANJ 2022. GODINE**

| ZEMLJE               | TURISTI        |                  | INDEX         | UDJEL U<br>% 2022. | NOĆENJA        |                  | INDEX         | UDJEL U<br>% 2022. |
|----------------------|----------------|------------------|---------------|--------------------|----------------|------------------|---------------|--------------------|
|                      | 2021.          | 2022.            | 22./21.       |                    | 2021.          | 2022.            | 22./21.       |                    |
| SLOVENIJA            | 32.398         | 220.367          | 680,19        | 21,6               | 106.749        | 593.157          | 555,66        | 18,3               |
| NJEMAČKA             | 34.464         | 148.190          | 429,98        | 14,5               | 167.587        | 597.158          | 356,33        | 18,4               |
| AUSTRIJA             | 10.793         | 112.207          | 1039,63       | 11,0               | 41.017         | 388.374          | 946,86        | 11,9               |
| ITALIJA              | 14.213         | 65.447           | 460,47        | 6,4                | 45.007         | 162.484          | 361,02        | 5,0                |
| U.K.                 | 2.032          | 45.200           | 2224,41       | 4,4                | 12.974         | 173.300          | 1335,75       | 5,3                |
| BIH                  | 8.992          | 40.341           | 448,63        | 3,9                | 25.819         | 98.012           | 379,61        | 3,0                |
| FRANCUSKA            | 5.858          | 37.973           | 648,22        | 3,7                | 23.854         | 109.381          | 458,54        | 3,4                |
| SAD                  | 5.362          | 34.232           | 638,42        | 3,3                | 44.288         | 122.032          | 275,54        | 3,8                |
| SRBIJA               | 8.246          | 30.065           | 364,60        | 2,9                | 22.507         | 77.983           | 346,48        | 2,4                |
| POLJSKA              | 5.973          | 25.344           | 424,31        | 2,5                | 24.528         | 75.233           | 306,72        | 2,3                |
| OSTALO               | 51.435         | 262.927          | 511,18        | 25,7               | 211.382        | 852.994          | 403,53        | 26,2               |
| <b>UKUPNO STRANI</b> | <b>179.766</b> | <b>1.022.293</b> | <b>568,68</b> | <b>100,0</b>       | <b>725.712</b> | <b>3.250.108</b> | <b>447,85</b> | <b>100,0</b>       |

### DOLASCI TURISTA PO ZEMLJAMA PRIPADNOSTI SIJEČANJ-TRAVANJ 2022.



#### Strani turisti po zemljama:

- na prvom mjestu su turisti iz Slovenije s 220,3 tisuće dolazaka i 593,1 tisućom noćenja
- drugi po redu su njemački turisti s 148,1 tisućom dolazaka i 597,1 tisućom noćenja
- na trećem mjestu se nalaze turisti iz Austrije s 112,2 tisuće dolazaka i 388,3 tisuće noćenja

## TURISTI I NOĆENJA PO VRSTAMA OBJEKATA ZA SMJEŠTAJ SIJEČANJ-TRAVANJ 2022. GODINE

| OBJEKTI  | TURISTI        |                  | INDEX<br>22./21. | UDJEL<br>TURISTA<br>U<br>UKUPNOM<br>U % 2022. | NOĆENJA          |                  | INDEX<br>22./21. | UDJEL<br>TURISTA<br>U<br>UKUPNOM<br>U % 2022. |
|--|----------------|------------------|------------------|---|------------------|------------------|------------------|---|
|  | 2021.          | 2022.            |                  |   | 2021.            | 2022.            |                  |   |
| Hoteli <sup>1</sup>  | 314.273        | 892.805          | 284,09           | 57,75   | 684.028          | 2.206.778        | 322,62           | 50,01   |
| Kampovi i kampirališta <sup>3</sup>                        | 48.441         | 162.466          | 335,39           | 10,51   | 186.486          | 574.468          | 308,05           | 13,02   |
| Hosteli  | 8.854          | 37.610           | 424,78           | 2,43  | 26.160           | 88.764           | 339,31           | 2,01  |
| Lječilišta   | 1.318          | 2.544            | 193,02           | 0,16  | 13.210           | 20.149           | 152,53           | 0,46  |
| Kućanstva - sobe, apartmani,<br>kuće za odmor <sup>2</sup> | 142.991        | 363.707          | 254,36           | 23,53   | 542.662          | 1.301.926        | 239,91           | 29,50   |
| Ostali objekti   | 28.077         | 86.886           | 309,46           | 5,62  | 69.300           | 220.663          | 318,42           | 5,00  |
| <b>UKUPNO OBJEKTI</b>                                      | <b>543.954</b> | <b>1.546.018</b> | <b>284,22</b>    | <b>100,00</b>                                 | <b>1.521.846</b> | <b>4.412.748</b> | <b>289,96</b>    | <b>100,00</b>                                 |

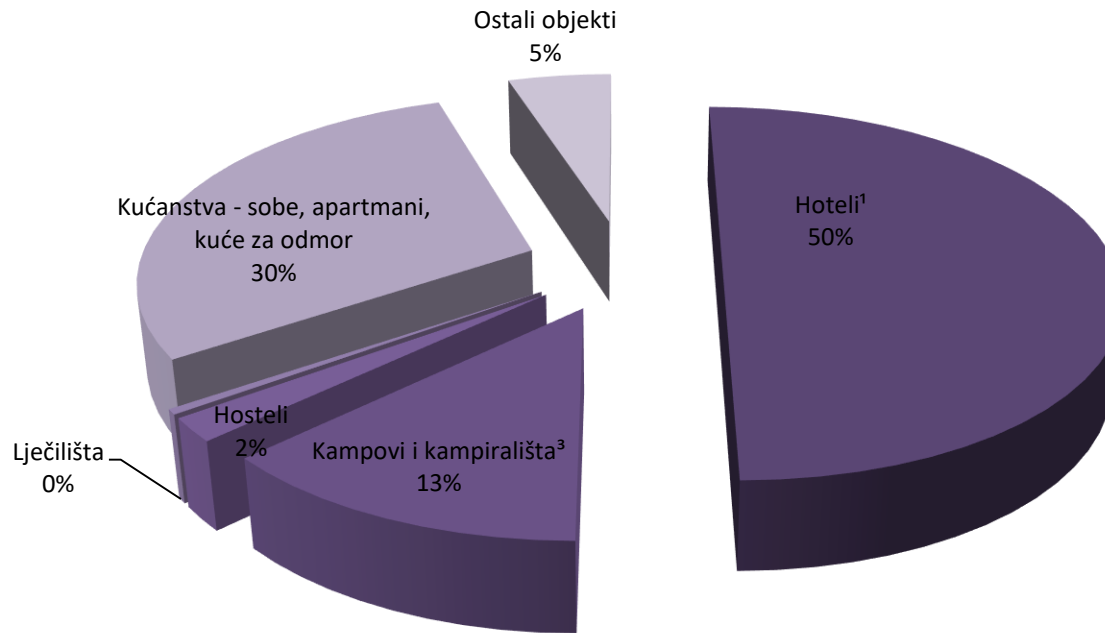
IZVOR: Državni zavod za statistiku

- 1) Obuhvaćeni su hoteli, hoteli baštine, aparthoteli i integralni hoteli.  
2) Obuhvaćene su sobe za iznajmljivanje, apartmani, studio-apartmani, kuće za odmor u kućanstvima i seljačkim kućanstvima  
3) Obuhvaćeni su kampovi, kampirališta, kamp-odmorišta, kampovi u kućanstvu i u seljačkom kućanstvu

### **Promet po vrstama objekata:**

- 57,7% turista boravilo je u hotelima koji bilježe 892,8 tisuća dolazaka i 2,2 milijuna noćenja
- slijedi privatni smještaj koji je ostvario 363,7 tisuća dolazaka i 1,3 milijuna noćenja te kampovi i kampirališta s 162,4 tisuće dolazaka i ostvarenih 574,4 tisuće noćenja

## UDJEL NOĆENJA PO VRSTAMA OBJEKATA ZA SMJEŠTAJ SIJEČANJ-TRAVANJ 2022.



### Struktura noćenja po vrstama objekata za smještaj:

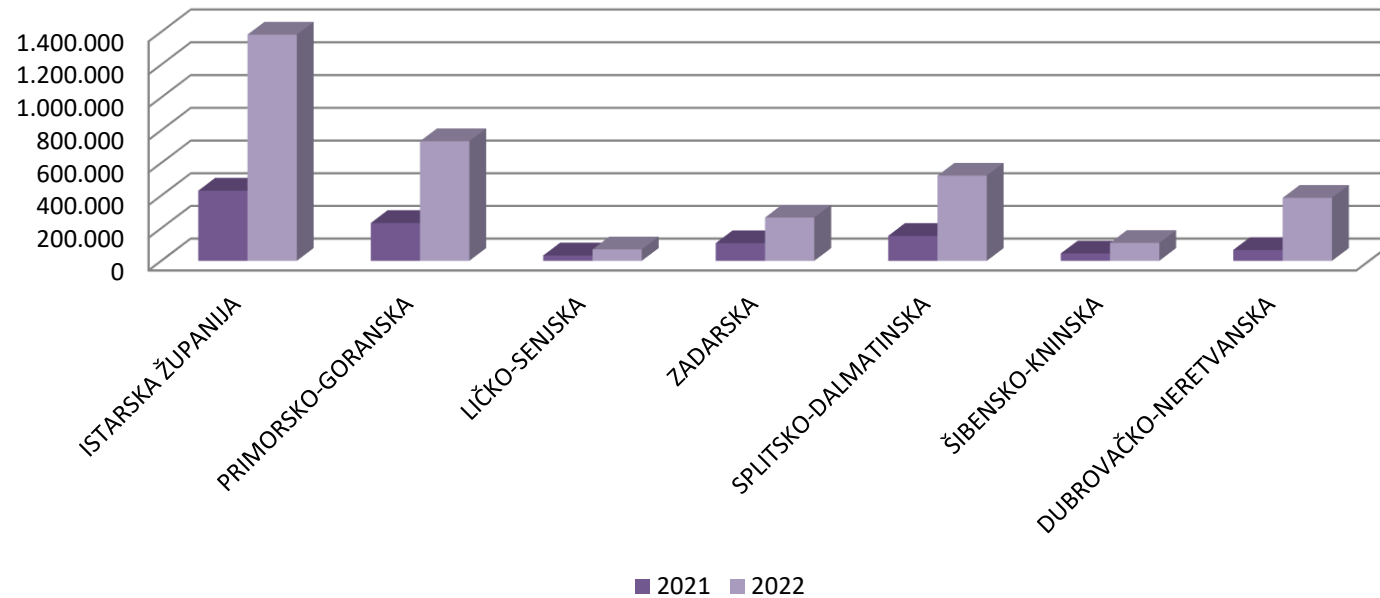
- u strukturi noćenja, najviše ih je ostvareno u hotelima, odnosno 50%
- slijede privatni smještaj u kojima je ostvareno 30% ukupnih noćenja te kampovi i kampirališta u kojima je ostvareno 13% ukupnih noćenja

**TURISTIČKI PROMET PO ŽUPANIJAMA SIJEČANJ-TRAVANJ 2022.**

| ŽUPANIJE               | TURISTI        |                  | INDEX         | NOĆENJA          |                  | INDEX         |
|------------------------|----------------|------------------|---------------|------------------|------------------|---------------|
|                        | 2021.          | 2022.            | 22./21.       | 2021.            | 2022.            | 22./21.       |
| ZAGREBAČKA ŽUPANIJA    | 10.356         | 22.980           | 221,90        | 19.624           | 45.124           | 229,94        |
| KRAPINSKO-ZAGORSKA     | 36.944         | 47.635           | 128,94        | 74.814           | 107.161          | 143,24        |
| SISAČKO-MOSLAVAČKA     | 1.581          | 4.675            | 295,70        | 3.714            | 12.353           | 332,61        |
| KARLOVAČKA ŽUPANIJA    | 16.911         | 25.936           | 153,37        | 31.813           | 51.054           | 160,48        |
| VARAŽDINSKA ŽUPANIJA   | 10.790         | 16.438           | 152,34        | 22.094           | 38.153           | 172,68        |
| KOPRIVNIČKO-KRIŽEVAČKA | 1.823          | 3.807            | 208,83        | 3.830            | 9.041            | 236,06        |
| BJELOVARSKO-BILOGORSKA | 2.960          | 5.288            | 178,65        | 8.736            | 17.576           | 201,19        |
| PRIMORSKO-GORANSKA     | 83.125         | 244.702          | 294,38        | 231.707          | 732.740          | 316,24        |
| LIČKO-SENJSKA          | 16.455         | 33.786           | 205,32        | 32.981           | 70.036           | 212,35        |
| VIROVITIČKO-PODRAVSKA  | 1.076          | 3.458            | 321,38        | 1.917            | 7.218            | 376,53        |
| POŽEŠKO-SLAVONSKA      | 2.567          | 5.434            | 211,69        | 5.414            | 15.684           | 289,69        |
| BRODSKO-POSAVSKA       | 3.623          | 6.916            | 190,89        | 5.958            | 11.121           | 186,66        |
| ZADARSKA               | 38.763         | 84.261           | 217,37        | 108.256          | 264.955          | 244,75        |
| OSJEČKO-BARANJSKA      | 11.724         | 24.053           | 205,16        | 22.226           | 48.642           | 218,85        |
| ŠIBENSKO-KNINSKA       | 16.247         | 38.072           | 234,33        | 44.850           | 109.710          | 244,62        |
| VUKOVARSKO-SRIJEMSKA   | 5.370          | 12.967           | 241,47        | 10.332           | 22.957           | 222,19        |
| SPLITSKO-DALMATINSKA   | 43.902         | 164.402          | 374,47        | 153.126          | 522.172          | 341,01        |
| ISTARSKA ŽUPANIJA      | 122.873        | 424.728          | 345,66        | 429.920          | 1.383.053        | 321,70        |
| DUBROVAČKO-NERETVANSKA | 21.049         | 133.290          | 633,24        | 66.357           | 385.763          | 581,34        |
| MEĐIMURSKA ŽUPANIJA    | 12.266         | 21.585           | 175,97        | 24.114           | 47.957           | 198,88        |
| GRAD ZAGREB            | 83.549         | 221.605          | 265,24        | 220.063          | 510.278          | 231,88        |
| <b>UKUPNO ŽUPANIJE</b> | <b>543.954</b> | <b>1.546.018</b> | <b>284,22</b> | <b>1.521.846</b> | <b>4.412.748</b> | <b>289,96</b> |

IZVOR: Državni zavod za statistiku

### NOĆENJE TURISTA U PRIMORSKIM ŽUPANIJAMA SIJEČANJ-TRAVANJ 2022.



#### Županije:

- najveći broj dolazaka i noćenja ostvarila je Istarska županija s 424,7 tisuća dolazaka i 1,3 milijuna noćenja, slijedi ju Primorsko-goranska županija s 244,7 tisuća dolazaka i 732,7 tisuća noćenja te Grad Zagreb sa 221,6 tisuća dolazaka i 510,2 tisuće noćenja.