

**TURISTIČKI PROMET U RUJNU 2022. GODINE  
(SLUŽBENI PODACI)**

	TURISTI		INDEX			NOĆENJA		INDEX		
	2021.	2022.	22./21.			2021.	2022.	22./21.		
DOMAĆI	194.798	206.019	105,76			586.219	600.884	102,50		
STRANI	1.565.880	1.867.403	119,26			9.604.527	10.531.248	109,65		
			INDEX	UDJEL U RH U %				INDEX	UDJEL U RH U %	
	2021.	2022.	22./21.	2021.	2022.	2021.	2022.	22./21.	2021.	2022.
INDIVIDUALNI	1.241.046	1.389.849	111,99	70,49	67,03	7.086.550	7.489.090	105,68	69,54	67,27
DOMAĆI	130.489	129.431	99,19	7,41	6,24	401.823	386.347	96,15	3,94	3,47
STRANI	1.110.557	1.260.418	113,49	63,08	60,79	6.684.727	7.102.743	106,25	65,60	63,80
ORGANIZIRANI	519.632	683.573	131,55	29,51	32,97	3.104.196	3.643.042	117,36	30,46	32,73
DOMAĆI	64.309	76.588	119,09	3,65	3,69	184.396	214.537	116,35	1,81	1,93
STRANI	455.323	606.985	133,31	25,86	29,27	2.919.800	3.428.505	117,42	28,65	30,80
<b>UKUPNO HRVATSKA</b>	<b>1.760.678</b>	<b>2.073.422</b>	<b>117,76</b>	<b>100,00</b>	<b>100,00</b>	<b>10.190.746</b>	<b>11.132.132</b>	<b>109,24</b>	<b>100,00</b>	<b>100,00</b>

**Turisti:**

- ukupno 2,0 milijuna turista (rast 7,7%)
- broj domaćih turista 206,0 tisuća (rast 5,7%)
- broj stranih turista 1,8 milijuna (rast 19,2%)

**Noćenja:**

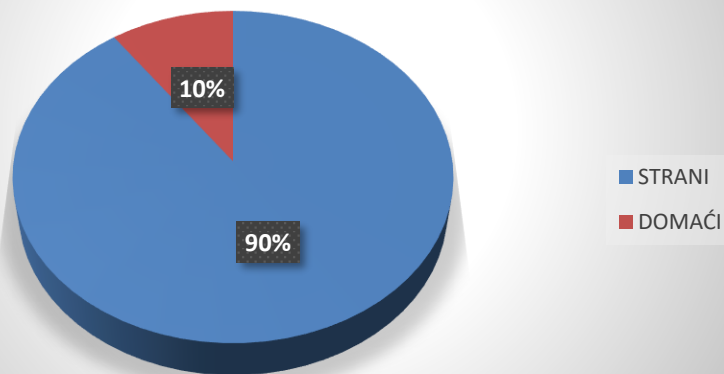
- ukupno 11,1 milijun noćenja (rast 9,2%)
- broj domaćih noćenja 600,8 tisuća (rast 2,5%)
- broj stranih noćenja 10,5 milijuna (rast 9,6%)

**Način dolaska:**

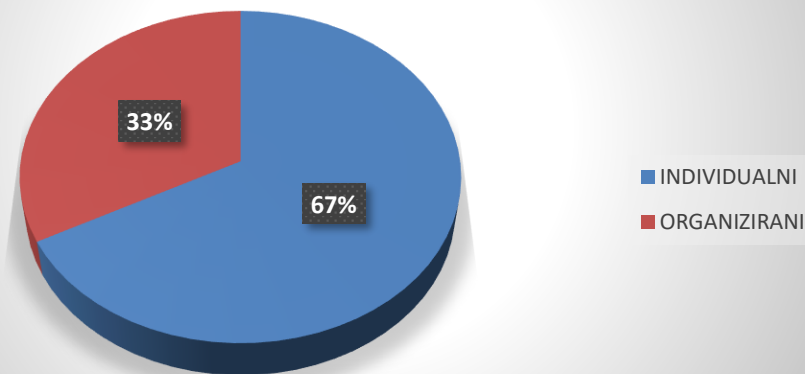
- **individualno:**  
1,3 milijuna dolazaka (rast 12,0%)  
7,4 milijuna noćenja (rast 5,7%)
- **organizirano:**  
683,5 tisuća dolazaka (rast 31,5%)  
3,6 milijuna noćenja (rast 17,3%)

**Prosječni broj dana boravka** iznosio je 5,4 dana.

**STRUKTURA DOLAZAKA TURISTA U  
RUJNU 2022.**



**STRUKTURA NOĆENJA PO NAČINU  
DOLASKA U RUJNU 2022.**



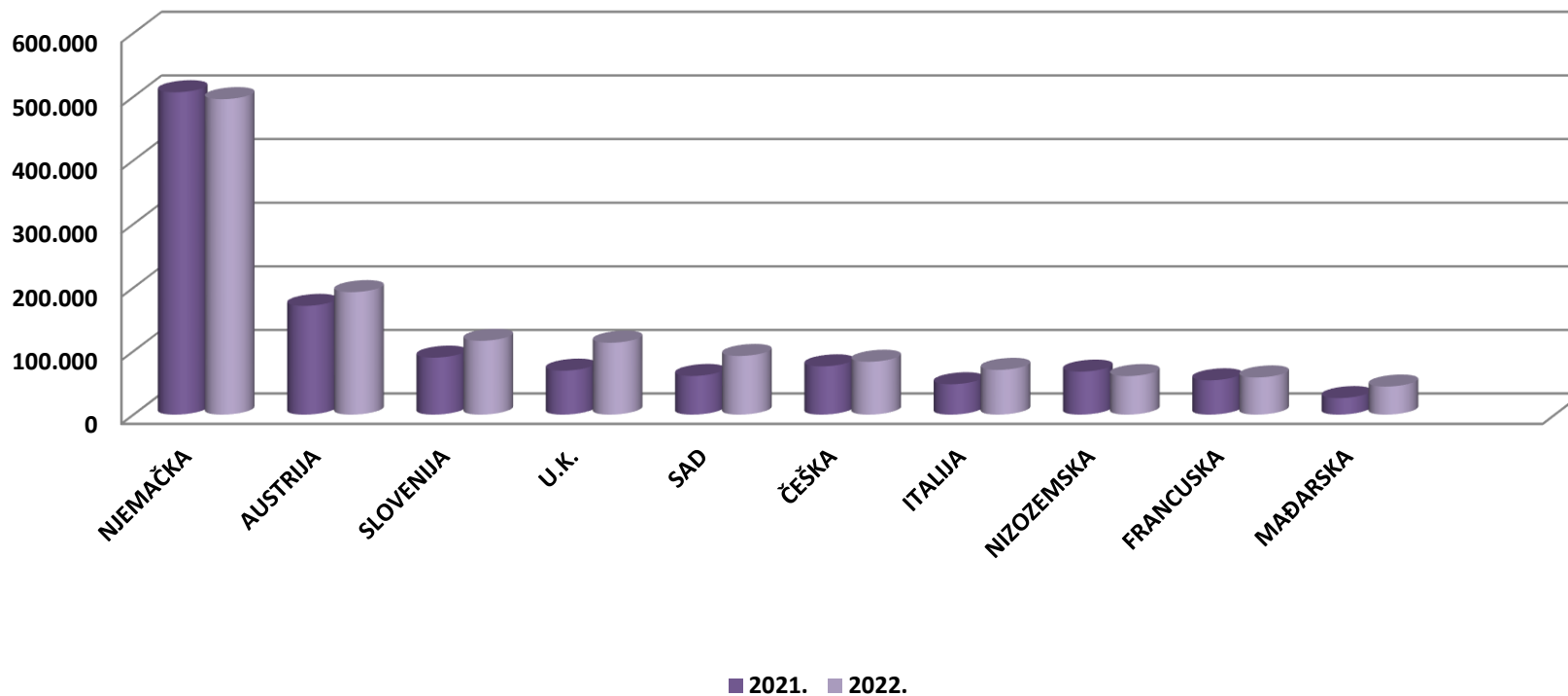
**Struktura dolazaka i noćenja turista:**

- od ukupnog broja turista koji su posjetili Hrvatsku u rujnu 2022. godine, 10% činili su domaći turisti, dok je stranih turista bilo 90%.
- u strukturi noćenja po načinu dolaska turista, 67% noćenja ostvarili su individualni gosti, a 33% noćenja ostvareno je kroz organizirane dolaske

**TURISTIČKI PROMET STRANIH TURISTA U RUJNU 2022. GODINE**

ZEMLJE	TURISTI		INDEX	UDJEL U % 2022.	NOĆENJA		INDEX	UDJEL U % 2022.
	2021.	2022.	22./21.		2021.	2022.	22./21.	
NJEMAČKA	506.925	496.076	97,86	26,6	4.201.440	3.976.519	94,65	37,8
AUSTRIJA	171.222	192.886	112,65	10,3	1.034.052	1.128.740	109,16	10,7
SLOVENIJA	89.741	116.242	129,53	6,2	426.858	553.007	129,55	5,3
U.K.	69.212	113.212	163,57	6,1	358.596	558.616	155,78	5,3
SAD	60.878	92.364	151,72	4,9	161.117	226.564	140,62	2,2
ČEŠKA	76.024	83.269	109,53	4,5	565.353	605.737	107,14	5,8
ITALIJA	47.838	70.455	147,28	3,8	200.148	296.585	148,18	2,8
NIZOZEMSKA	67.702	60.691	89,64	3,3	321.246	291.124	90,62	2,8
FRANCUSKA	54.018	58.560	108,41	3,1	165.162	185.699	112,43	1,8
MAĐARSKA	26.035	44.170	169,66	2,4	132.445	208.891	157,72	2,0
OSTALO	396.285	539.478	136,13	28,9	2.038.110	2.499.766	122,65	23,7
<b>UKUPNO STRANI</b>	<b>1.565.880</b>	<b>1.867.403</b>	<b>119,26</b>	<b>100,0</b>	<b>9.604.527</b>	<b>10.531.248</b>	<b>109,65</b>	<b>100,0</b>

### DOLASCI TURISTA PO ZEMLJAMA PRIPADNOSTI U RUJNU 2022.



#### **Strani turisti po zemljama:**

- na prvom mjestu su turisti iz Njemačke s 496,0 tisuća dolazaka (pad 2,1%) i 3,9 milijuna noćenja (pad 5,3%)
- drugi po redu su austrijski turisti sa 192,8 tisuća dolazaka (rast 12,6%) i 1,1 milijun noćenja (rast 9,1%)
- na trećem mjestu se nalaze turisti iz Slovenije sa 116,2 tisuće dolazaka (rast 29,5%) i 553,0 milijuna noćenja (rast 29,5%)

## TURISTI I NOĆENJA PO VRSTAMA OBJEKATA ZA SMJEŠTAJ U RUJNU 2022. GODINE

OBJEKTI	TURISTI		INDEX 22./21.	UDJEL TURISTA U UKUPNOM U % 2022.	NOĆENJA		INDEX 22./21.	UDJEL TURISTA U UKUPNOM U % 2022.
	2021.	2022.			2021.	2022.		
Hoteli <sup>1</sup>	541.118	705.880	130,45	34,04	2.098.499	2.524.332	120,29	22,68
Kampovi i kampirališta <sup>3</sup>	419.473	420.161	100,16	20,26	2.920.328	2.845.278	97,43	25,56
Hosteli	26.786	40.815	152,37	1,97	66.982	96.533	144,12	0,87
Lječilišta	911	2.541	278,92	0,12	10.097	21.406	212,00	0,19
Kućanstva - sobe, apartmani, kuće za odmor <sup>2</sup>	658.653	762.761	115,81	36,79	4.423.362	4.872.593	110,16	43,77
Ostali objekti	113.737	141.264	124,20	6,81	671.478	771.990	114,97	6,93
<b>UKUPNO OBJEKTI</b>	<b>1.760.678</b>	<b>2.073.422</b>	<b>117,76</b>	<b>100,00</b>	<b>10.190.746</b>	<b>11.132.132</b>	<b>109,24</b>	<b>100,00</b>

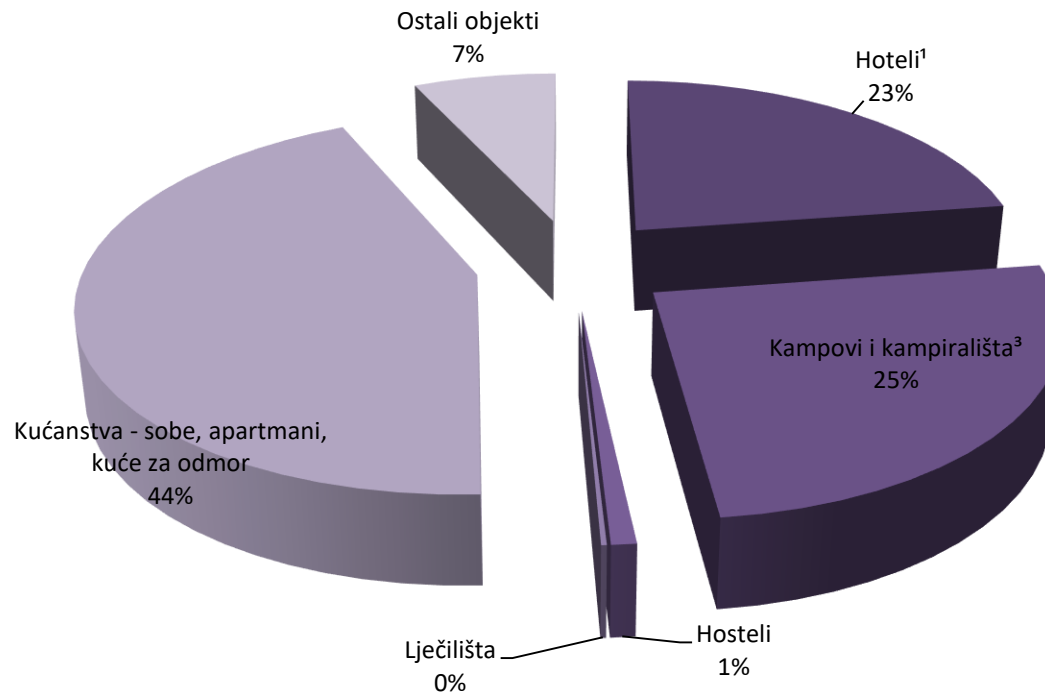
IZVOR: Državni zavod za statistiku

- 1) Obuhvaćeni su hoteli, hoteli baštine, aparthoteli i integralni hoteli.  
2) Obuhvaćene su sobe za iznajmljivanje, apartmani, studio-apartmani, kuće za odmor u kućanstvima i seljačkim kućanstvima  
3) Obuhvaćeni su kampovi, kampirališta, kamp-odmorišta, kampovi u kućanstvu i u seljačkom kućanstvu

### **Promet po vrstama objekata:**

- 36,8% turista boravilo je u privatnom smještaju koji bilježi 762,7 tisuća dolazaka (rast 15,8%) i 4,8 milijuna noćenja (rast 10,1%)
- slijede hoteli koji su ostvarili 705,8 tisuća dolazaka (rast 30,4%) i 2,5 milijuna noćenja (rast 20,3%) te kampovi i kampirališta sa 420,1 tisućom dolazaka (isto kao i prošle godine) i ostvarenih 2,8 milijuna noćenja (pad 2,6%)

## UDJEL NOĆENJA PO VRSTAMA OBJEKATA ZA SMJEŠTAJ U RUJNU 2022.



### **Struktura noćenja po vrstama objekata za smještaj:**

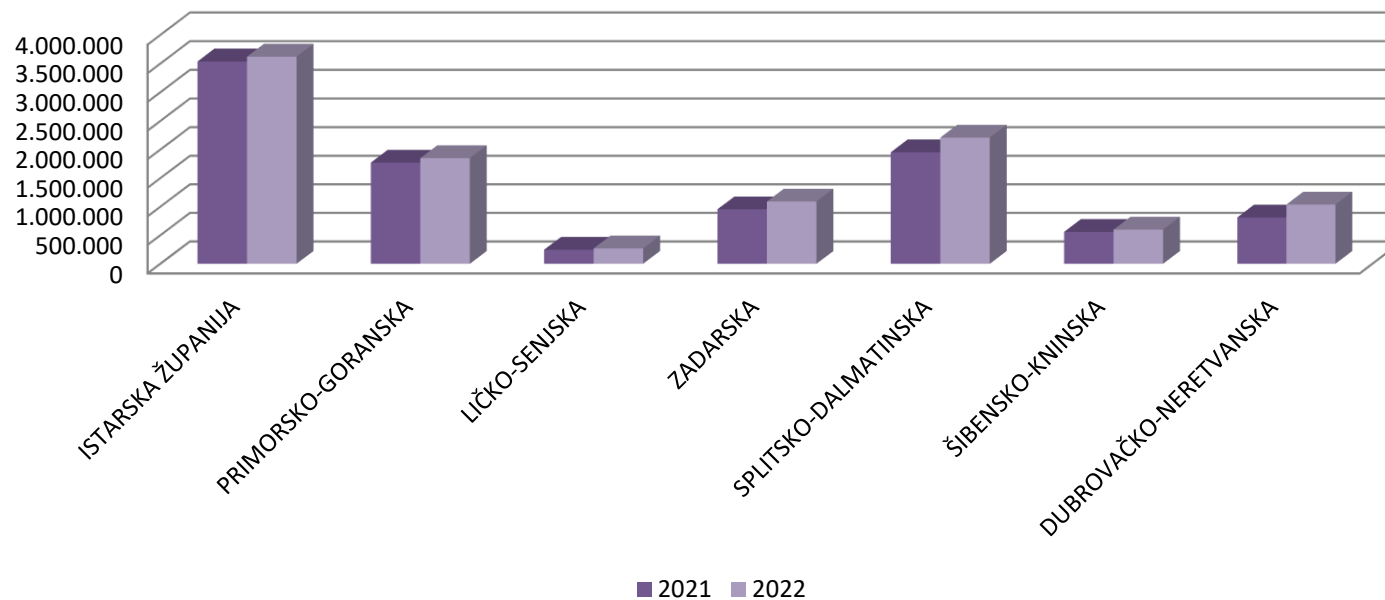
- u strukturi noćenja, najviše ih je ostvareno u privatnom smještaju, odnosno 44%
- slijede kampovi i kampirališta u kojima je ostvareno 25% ukupnih noćenja te hoteli u kojima je ostvareno 23% ukupnih noćenja

**TURISTIČKI PROMET PO ŽUPANIJAMA U RUJNU 2022.**

ŽUPANIJE	TURISTI		INDEX	NOĆENJA		INDEX
	2021.	2022.	22./21.	2021.	2022.	22./21.
ZAGREBAČKA ŽUPANIJA	10.119	14.745	145,72	19.001	25.545	134,44
KRAPINSKO-ZAGORSKA	13.870	16.755	120,80	27.097	31.449	116,06
SISAČKO-MOSLAVAČKA	1.742	2.472	141,91	4.067	5.263	129,41
KARLOVAČKA ŽUPANIJA	32.891	34.597	105,19	56.724	58.592	103,29
VARAŽDINSKA ŽUPANIJA	8.100	8.942	110,40	15.819	18.358	116,05
KOPRIVNIČKO-KRIŽEVAČKA	1.892	2.207	116,65	3.040	3.706	121,91
BJELOVARSKO-BILOGORSKA	1.960	2.275	116,07	6.390	6.663	104,27
PRIMORSKO-GORANSKA	297.737	321.171	107,87	1.772.229	1.850.627	104,42
LIČKO-SENJSKA	57.105	66.585	116,60	246.681	269.730	109,34
VIROVITIČKO-PODRAVSKA	1.283	1.792	139,67	2.233	3.591	160,82
POŽEŠKO-SLAVONSKA	2.123	2.522	118,79	5.327	6.063	113,82
BRODSKO-POSAVSKA	3.410	4.254	124,75	5.482	6.999	127,67
ZADARSKA	149.452	180.116	120,52	954.400	1.090.557	114,27
OSJEČKO-BARANJSKA	10.688	12.671	118,55	20.056	29.059	144,89
ŠIBENSKO-KNINSKA	90.239	98.068	108,68	558.793	599.334	107,26
VUKOVARSKO-SRIJEMSKA	5.163	9.867	191,11	9.229	18.229	197,52
SPLITSKO-DALMATINSKA	330.681	399.899	120,93	1.953.099	2.209.101	113,11
ISTARSKA ŽUPANIJA	479.894	525.924	109,59	3.537.441	3.621.051	102,36
DUBROVAČKO-NERETVANSKA	174.078	244.161	140,26	811.795	1.037.128	127,76
MEĐIMURSKA ŽUPANIJA	5.552	6.892	124,14	11.888	14.171	119,20
GRAD ZAGREB	82.699	117.507	142,09	169.955	226.916	133,52
<b>UKUPNO ŽUPANIJE</b>	<b>1.760.678</b>	<b>2.073.422</b>	<b>117,76</b>	<b>10.190.746</b>	<b>11.132.132</b>	<b>109,24</b>

IZVOR: Državni zavod za statistiku

### NOĆENJE TURISTA U PRIMORSKIM ŽUPANIJAMA U RUJNU 2022.



#### Županije:

- najveći broj dolazaka i noćenja ostvarila je Istarska županija s 525,9 tisuća dolazaka (rast 9,6%) i 3,6 milijuna noćenja (rast 2,3%), slijedi ju Splitsko-dalmatinska županija sa 399,8 tisuća dolazaka (rast 20,9%) i 2,2 milijuna noćenja (rast 13,1%) te Primorsko-goranska županija s 321,1 tisućom dolazaka (rast 7,9%) i 1,8 milijuna noćenja (rast 4,4%).

**TURISTIČKI PROMET SIJEČANJ-RUJAN 2022. GODINE  
(SLUŽBENI PODACI)**

	TURISTI		INDEX			NOĆENJA		INDEX		
	2021.	2022.	22./21.			2021.	2022.	22./21.		
DOMAĆI	1.729.974	1.975.437	114,19			6.513.057	6.807.382	104,52		
STRANI	9.952.439	14.253.909	143,22			60.373.695	78.863.984	130,63		
			INDEX	UDJEL U RH U %				INDEX	UDJEL U RH U %	
	2021.	2022.	22./21.	2021.	2022.	2021.	2022.	22./21.	2021.	2022.
INDIVIDUALNI	8.719.293	11.605.169	133,10	74,64	71,51	49.612.151	61.539.985	124,04	74,17	71,83
DOMAĆI	1.298.274	1.388.906	106,98	11,11	8,56	5.006.385	5.026.309	100,40	7,48	5,87
STRANI	7.421.019	10.216.263	137,67	63,52	62,95	44.605.766	56.513.676	126,70	66,69	65,97
ORGANIZIRANI	2.963.120	4.624.177	156,06	25,36	28,49	17.274.061	24.131.381	139,70	25,83	28,17
DOMAĆI	431.700	586.531	135,87	3,70	3,61	1.506.132	1.781.073	118,25	2,25	2,08
STRANI	2.531.420	4.037.646	159,50	21,67	24,88	15.767.929	22.350.308	141,75	23,57	26,09
<b>UKUPNO HRVATSKA</b>	<b>11.682.413</b>	<b>16.229.346</b>	<b>138,92</b>	<b>100,00</b>	<b>100,00</b>	<b>66.886.212</b>	<b>85.671.366</b>	<b>128,09</b>	<b>100,00</b>	<b>100,00</b>

**Turisti:**

- ukupno 16,2 milijuna turista (rast 38,9%)
- broj domaćih turista 1,9 milijuna (rast 14,2%)
- broj stranih turista 14,2 milijuna (rast 43,2%)

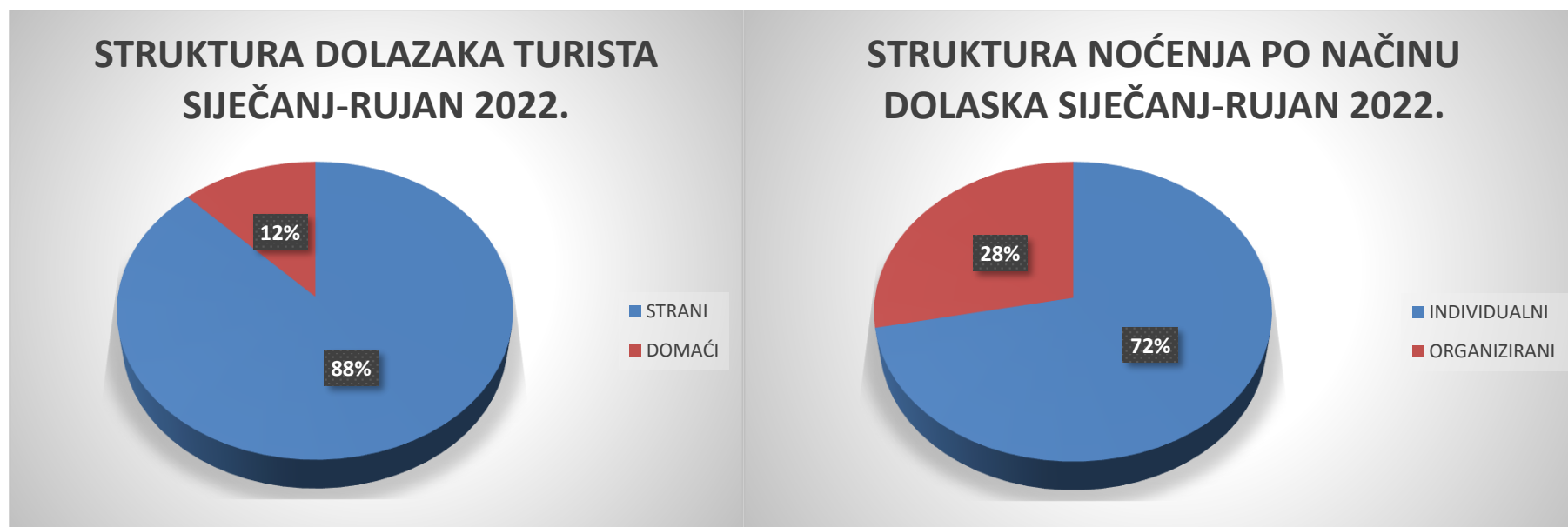
**Noćenja:**

- ukupno 85,6 milijuna noćenja (rast 28,1%)
- broj domaćih noćenja 6,8 milijuna (rast 4,5%)
- broj stranih noćenja 78,8 milijuna (rast 30,6%)

**Način dolaska:**

- **individualno:**  
11,6 milijuna dolazaka (rast 33,1%)  
61,5 milijuna noćenja (rast 24,0%)
- **organizirano:**  
4,6 milijuna dolazaka (rast 56,1%)  
24,1 milijun noćenja (rast 39,7%)

**Prosječni broj dana boravka** iznosio je 5,3 dana.



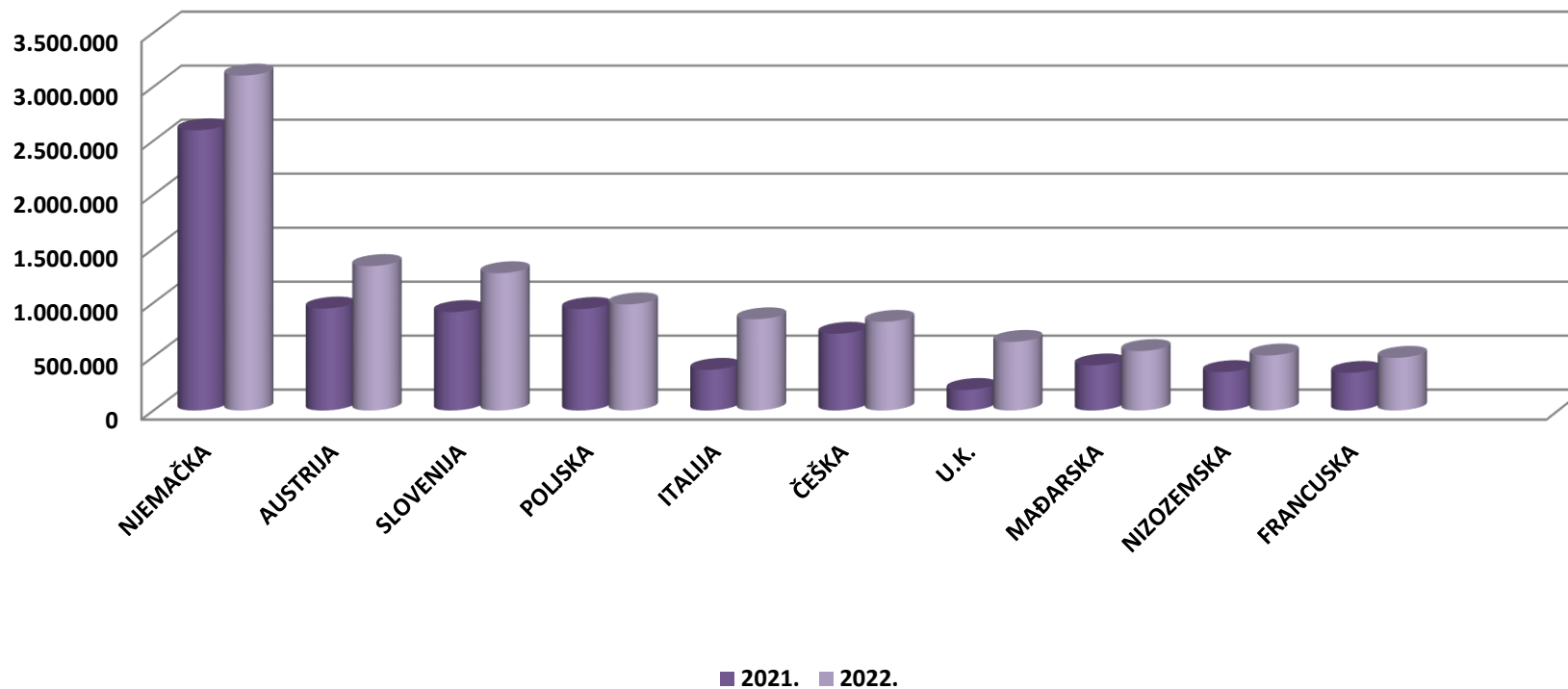
**Struktura dolazaka i noćenja turista:**

- od ukupnog broja turista koji su posjetili Hrvatsku u prvih devet mjeseci 2022. godine, 12% činili su domaći turisti, dok je stranih turista bilo 88%.
- u strukturi noćenja po načinu dolaska turista, 72% noćenja ostvarili su individualni gosti, a 28% noćenja ostvareno je kroz organizirane dolaske

**TURISTIČKI PROMET STRANIH TURISTA SIJEČANJ-RUJAN 2022. GODINE**

ZEMLJE	TURISTI		INDEX	UDJEL U % 2022.	NOĆENJA		INDEX	UDJEL U % 2022.
	2021.	2022.	22./21.		2021.	2022.	22./21.	
NJEMAČKA	2.595.912	3.102.427	119,51	21,8	19.191.817	22.738.882	118,48	28,8
AUSTRIJA	946.026	1.339.433	141,59	9,4	5.407.953	7.061.847	130,58	9,0
SLOVENIJA	912.825	1.273.177	139,48	8,9	5.920.845	7.113.999	120,15	9,0
POLJSKA	941.662	984.224	104,52	6,9	6.221.819	6.250.099	100,45	7,9
ITALIJA	377.638	846.403	224,13	5,9	1.895.737	3.750.267	197,83	4,8
ČEŠKA	712.152	822.461	115,49	5,8	4.747.054	5.459.400	115,01	6,9
U.K.	190.793	636.652	333,69	4,5	946.519	3.135.017	331,22	4,0
MAĐARSKA	418.180	551.275	131,83	3,9	2.249.018	2.753.208	122,42	3,5
NIZOZEMSKA	356.378	510.191	143,16	3,6	2.093.456	3.074.300	146,85	3,9
FRANCUSKA	348.978	488.708	140,04	3,4	1.225.175	1.697.136	138,52	2,2
OSTALO	2.151.895	3.698.958	171,89	26,0	10.474.302	15.829.829	151,13	20,1
<b>UKUPNO STRANI</b>	<b>9.952.439</b>	<b>14.253.909</b>	<b>143,22</b>	<b>100,0</b>	<b>60.373.695</b>	<b>78.863.984</b>	<b>130,63</b>	<b>100,0</b>

### DOLASCI TURISTA PO ZEMLJAMA PRIPADNOSTI SIJEČANJ-RUJAN 2022.



#### Strani turisti po zemljama:

- na prvom mjestu su turisti iz Njemačke s 3,1 milijun dolazaka (rast 19,5%) i 22,7 milijuna noćenja (rast 18,5%)
- drugi po redu su austrijski turisti s 1,3 milijuna dolazaka (rast 41,6%) i 7,0 milijuna noćenja (rast 30,6%)
- na trećem mjestu se nalaze turisti iz Slovenije s 1,2 milijuna dolazaka (rast 39,5%) i 7,1 milijun noćenja (rast 20,1%)

## TURISTI I NOĆENJA PO VRSTAMA OBJEKATA ZA SMJEŠTAJ SIJEČANJ-RUJAN 2022. GODINE

OBJEKTI	TURISTI		INDEX 22./21.	UDJEL TURISTA U UKUPNOM U % 2022.	NOĆENJA		INDEX 22./21.	UDJEL TURISTA U UKUPNOM U % 2022.
	2021.	2022.			2021.	2022.		
Hoteli <sup>1</sup>	2.789.024	3.922.221	140,63	24,17	10.537.768	15.981.342	151,66	18,65
Kampovi i kampirališta <sup>3</sup>	2.512.145	3.419.649	136,12	21,07	17.112.155	20.934.932	122,34	24,44
Hosteli	151.797	244.420	161,02	1,51	498.444	799.746	160,45	0,93
Lječilišta	6.892	9.362	135,84	0,06	65.604	80.261	122,34	0,09
Kućanstva - sobe, apartmani, kuće za odmor <sup>2</sup>	5.543.654	8.080.428	145,76	49,79	34.945.015	42.848.395	122,62	50,01
Ostali objekti	678.901	553.266	81,49	3,41	3.727.226	5.026.690	134,86	5,87
<b>UKUPNO OBJEKTI</b>	<b>11.682.413</b>	<b>16.229.346</b>	<b>138,92</b>	<b>100,00</b>	<b>66.886.212</b>	<b>85.671.366</b>	<b>128,09</b>	<b>100,00</b>

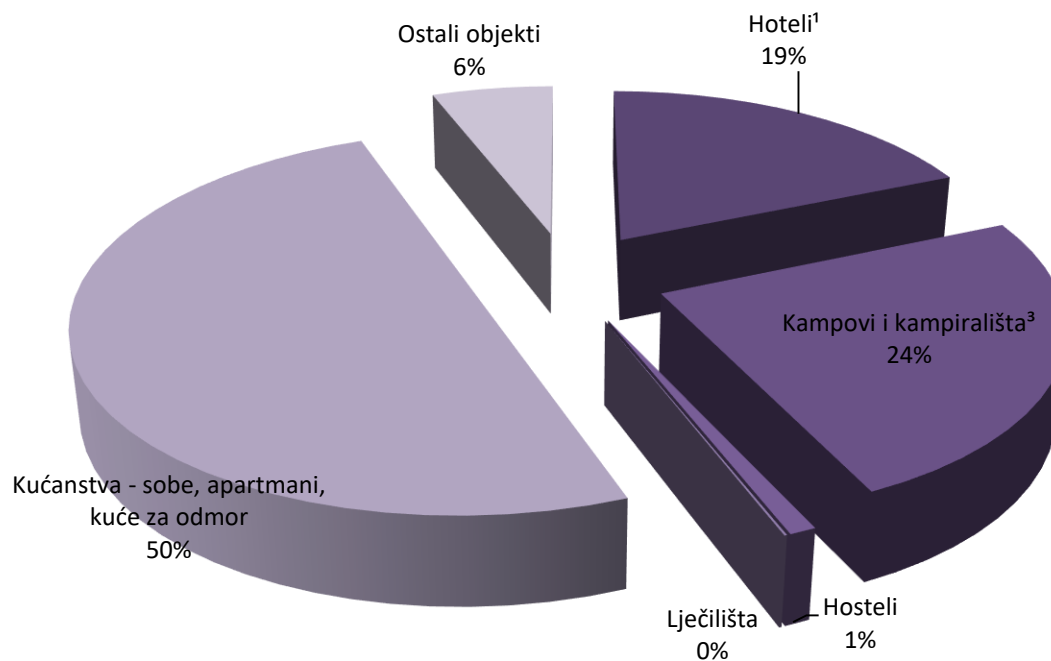
IZVOR: Državni zavod za statistiku

- 1) Obuhvaćeni su hoteli, hoteli baštine, aparthoteli i integralni hoteli.  
2) Obuhvaćene su sobe za iznajmljivanje, apartmani, studio-apartmani, kuće za odmor u kućanstvima i seljačkim kućanstvima  
3) Obuhvaćeni su kampovi, kampirališta, kamp-odmorišta, kampovi u kućanstvu i u seljačkom kućanstvu

### **Promet po vrstama objekata:**

- 49,8% turista boravilo je u privatnom smještaju koji bilježi 8,0 milijuna dolazaka (rast 45,7%) i 42,8 milijuna noćenja (rast 22,6%)
- slijede hoteli koji su ostvarili 3,9 milijuna dolazaka (rast 40,6%) i 15,9 milijuna noćenja (rast 51,6%) te kampovi i kampirališta s 3,4 milijuna dolazaka (rast 36,1%) i ostvarenih 20,9 milijuna noćenja (rast 22,3%).

## UDJEL NOĆENJA PO VRSTAMA OBJEKATA ZA SMJEŠTAJ SIJEČANJ-RUJAN 2022.



### **Struktura noćenja po vrstama objekata za smještaj:**

- u strukturi noćenja, najviše ih je ostvareno u privatnom smještaju, odnosno 50%
- slijede kampovi i kampirališta u kojima je ostvareno 24% ukupnih noćenja te hoteli u kojima je ostvareno 19% ukupnih noćenja

**TURISTIČKI PROMET PO ŽUPANIJAMA SIJEČANJ-RUJAN 2022.**

ŽUPANIJE	TURISTI		INDEX	NOĆENJA		INDEX
	2021.	2022.	22./21.	2021.	2022.	22./21.
ZAGREBAČKA ŽUPANIJA	61.094	99.981	163,65	116.216	180.745	155,53
KRAPINSKO-ZAGORSKA	117.142	141.264	120,59	240.361	304.216	126,57
SISAČKO-MOSLAVAČKA	9.576	18.451	192,68	23.670	43.669	184,49
KARLOVAČKA ŽUPANIJA	198.734	264.267	132,98	360.802	504.709	139,89
VARAŽDINSKA ŽUPANIJA	58.015	70.361	121,28	117.902	163.296	138,50
KOPRIVNIČKO-KRIŽEVAČKA	10.003	14.202	141,98	21.461	29.842	139,05
BJELOVARSKO-BILOGORSKA	11.161	16.174	144,92	35.197	50.469	143,39
PRIMORSKO-GORANSKA	2.039.850	2.691.063	131,92	11.912.327	14.812.404	124,35
LIČKO-SENJSKA	459.155	612.781	133,46	2.160.936	2.743.382	126,95
VIROVITIČKO-PODRAVSKA	6.984	11.143	159,55	14.513	24.603	169,52
POŽEŠKO-SLAVONSKA	10.452	16.986	162,51	25.682	47.182	183,72
BRODSKO-POSAVSKA	18.421	28.815	156,42	28.736	44.590	155,17
ZADARSKA	1.231.480	1.577.064	128,06	8.047.316	9.779.590	121,53
OSJEČKO-BARANJSKA	50.827	77.848	153,16	114.857	159.772	139,11
ŠIBENSKO-KNINSKA	669.898	834.282	124,54	4.267.187	5.075.396	118,94
VUKOVARSKO-SRIJEMSKA	23.893	50.821	212,70	46.057	86.283	187,34
SPLITSKO-DALMATINSKA	2.175.248	2.998.293	137,84	12.950.066	16.366.950	126,39
ISTARSKA ŽUPANIJA	3.168.832	4.329.984	136,64	20.988.856	26.805.668	127,71
DUBROVAČKO-NERETVANSKA	876.114	1.512.215	172,60	4.370.444	6.659.930	152,39
MEĐIMURSKA ŽUPANIJA	48.850	66.848	136,84	112.415	160.357	142,65
GRAD ZAGREB	436.684	796.503	182,40	931.211	1.628.313	174,86
<b>UKUPNO ŽUPANIJE</b>	<b>11.682.413</b>	<b>16.229.346</b>	<b>138,92</b>	<b>66.886.212</b>	<b>85.671.366</b>	<b>128,09</b>

IZVOR: Državni zavod za statistiku

### NOĆENJE TURISTA U PRIMORSKIM ŽUPANIJAMA SIJEČANJ-RUJAN 2022.



#### Županije:

- najveći broj dolazaka i noćenja ostvarila je Istarska županija s 4,3 milijuna dolazaka (rast 36,6%) i 26,8 milijuna noćenja (rast 27,7%), slijedi ju Splitsko-dalmatinska županija s 2,9 milijuna dolazaka (rast 37,8%) i 16,3 milijuna noćenja (rast 26,4%) te Primorsko-goranska županija s 2,6 milijuna dolazaka (rast 31,9%) i 14,8 milijuna noćenja (rast 24,3%).