

**TURISTIČKI PROMET U LIPNJU 2022. GODINE
(SLUŽBENI PODACI)**

	TURISTI		INDEX			NOĆENJA		INDEX		
	2021.	2022.	22./21.			2021.	2022.	22./21.		
DOMAĆI	275.211	289.528	105,20			854.363	904.160	105,83		
STRANI	1.095.289	2.369.160	216,30			5.663.171	12.166.401	214,83		
			INDEX	UDJEL U RH U %				INDEX	UDJEL U RH U %	
	2021.	2022.	22./21.	2021.	2022.	2021.	2022.	22./21.	2021.	2022.
INDIVIDUALNI	1.000.914	1.845.297	184,36	73,03	69,41	4.789.934	9.042.920	188,79	73,49	69,19
DOMAĆI	188.077	187.417	99,65	13,72	7,05	581.483	590.760	101,60	8,92	4,52
STRANI	812.837	1.657.880	203,96	59,31	62,36	4.208.451	8.452.160	200,84	64,57	64,67
ORGANIZIRANI	369.586	813.391	220,08	26,97	30,59	1.727.600	4.027.641	233,14	26,51	30,81
DOMAĆI	87.134	102.111	117,19	6,36	3,84	272.880	313.400	114,85	4,19	2,40
STRANI	282.452	711.280	251,82	20,61	26,75	1.454.720	3.714.241	255,32	22,32	28,42
UKUPNO HRVATSKA	1.370.500	2.658.688	193,99	100,00	100,00	6.517.534	13.070.561	200,54	100,00	100,00

Turisti:

- ukupno 2,6 milijuna turista
- broj domaćih turista 289,5 tisuća
- broj stranih turista 2,3 milijuna

Noćenja:

- ukupno 13,0 milijuna noćenja
- broj domaćih noćenja 904,1 tisuća
- broj stranih noćenja 12,1 milijuna

Način dolaska:

- **individualno:**

1,8 milijuna dolazaka

9,0 milijuna noćenja

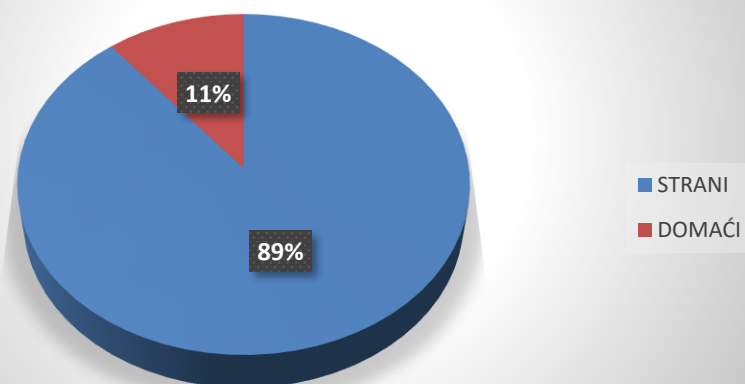
- **organizirano:**

813,3 tisuće dolazaka

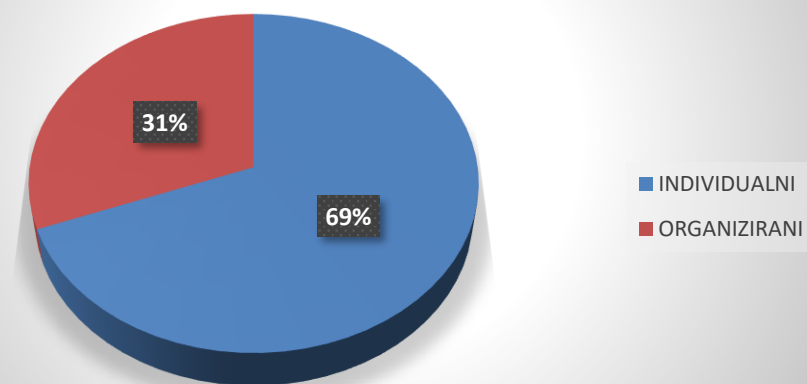
4,0 milijuna noćenja

Prosječni broj dana boravka iznosio je 5 dana.

**STRUKTURA DOLAZAKA TURISTA U
LIPNJU 2022.**



**STRUKTURA NOĆENJA PO NAČINU
DOLASKA U LIPNJU 2022.**



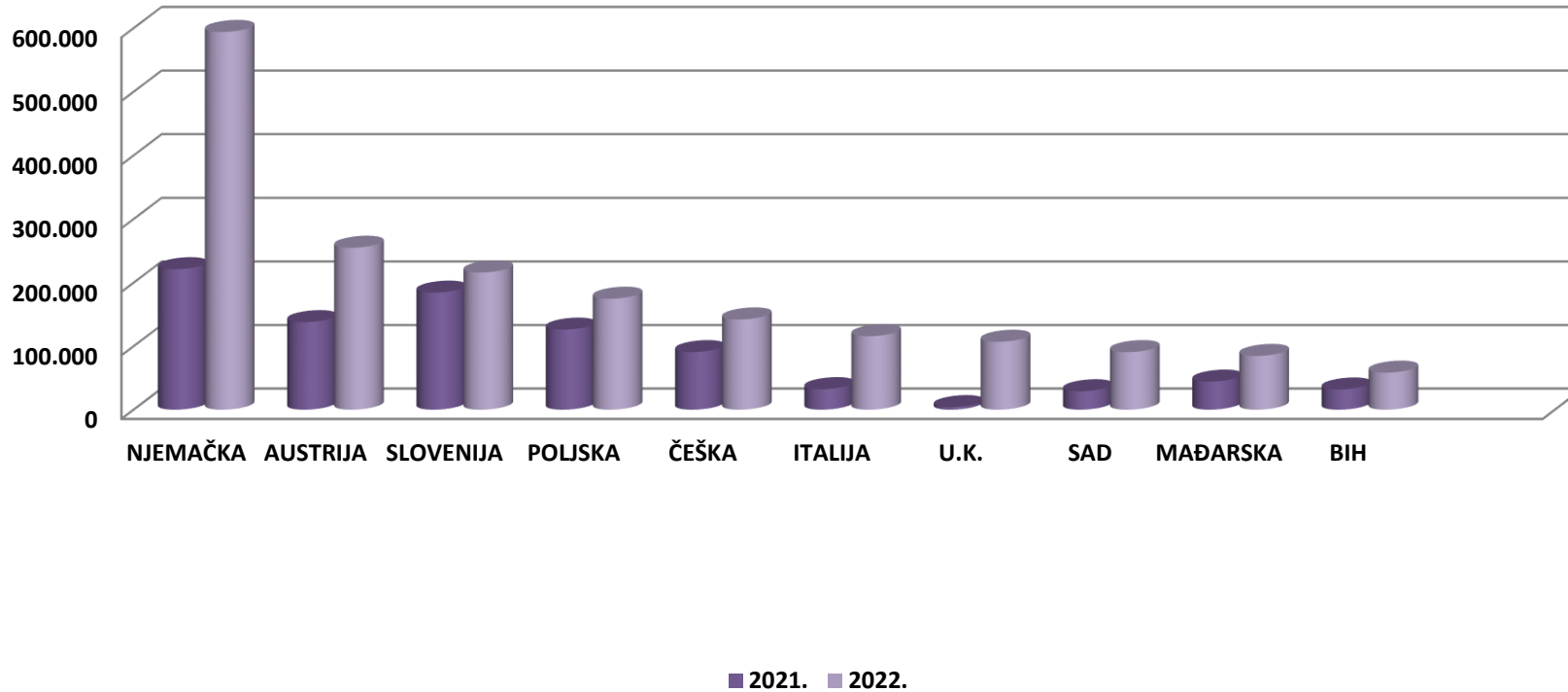
Struktura dolazaka i noćenja turista:

- od ukupnog broja turista koji su posjetili Hrvatsku u lipnju 2022. godine, 11% činili su domaći turisti, dok je stranih turista bilo 89%.
- u strukturi noćenja po načinu dolaska turista, 69% noćenja ostvarili su individualni gosti, a 31% noćenja ostvareno je kroz organizirane dolaske

TURISTIČKI PROMET STRANIH TURISTA U LIPNJU 2022. GODINE

ZEMLJE	TURISTI		INDEX	UDJEL U % 2022.	NOĆENJA		INDEX	UDJEL U % 2022.
	2021.	2022.	22./21.		2021.	2022.	22./21.	
NJEMAČKA	221.148	594.035	268,61	25,1	1.510.725	4.156.126	275,11	34,2
AUSTRIJA	137.880	254.915	184,88	10,8	704.334	1.272.189	180,62	10,5
SLOVENIJA	184.360	216.125	117,23	9,1	830.179	980.390	118,09	8,1
POLJSKA	126.130	174.778	138,57	7,4	681.309	977.834	143,52	8,0
ČEŠKA	90.691	142.147	156,74	6,0	508.385	819.771	161,25	6,7
ITALIJA	32.367	115.687	357,42	4,9	140.208	431.388	307,68	3,5
U.K.	4.085	106.974	2618,70	4,5	18.758	519.969	2771,99	4,3
SAD	29.043	90.699	312,29	3,8	92.241	244.307	264,86	2,0
MAĐARSKA	44.221	84.676	191,48	3,6	195.706	363.540	185,76	3,0
BIH	31.814	58.346	183,40	2,5	145.859	238.359	163,42	2,0
OSTALO	193.550	530.778	274,23	22,4	835.467	2.162.528	258,84	17,8
UKUPNO STRANI	1.095.289	2.369.160	216,30	100,0	5.663.171	12.166.401	214,83	100,0

DOLASCI TURISTA PO ZEMLJAMA PRIPADNOSTI U LIPNJU 2022.



Strani turisti po zemljama:

- na prvom mjestu su turisti iz Njemačke s 594,0 tisuća dolazaka i 4,1 milijuna noćenja
- drugi po redu su austrijski sa 254,9 tisuća dolazaka i 1,2 milijuna noćenja
- na trećem mjestu se nalaze turisti iz Slovenije sa 216,1 tisućom dolazaka i 980,3 tisuće noćenja

TURISTI I NOĆENJA PO VRSTAMA OBJEKATA ZA SMJEŠTAJ U LIPNJU 2022. GODINE

OBJEKTI	TURISTI		INDEX 22./21.	UDJEL TURISTA U UKUPNOM U % 2022.	NOĆENJA		INDEX 22./21.	UDJEL TURISTA U UKUPNOM U % 2022.
	2021.	2022.			2021.	2022.		
Hoteli ¹	352.408	705.399	200,17	26,53	1.169.886	2.494.172	213,20	19,08
Kampovi i kampirališta ³	354.436	594.709	167,79	22,37	2.004.555	3.635.065	181,34	27,81
Hosteli	16.590	47.163	284,29	1,77	55.922	126.035	225,38	0,96
Lječilišta	854	1.126	131,85	0,04	9.016	9.896	109,76	0,08
Kućanstva - sobe, apartmani, kuće za odmor ²	555.779	1.129.937	203,31	42,50	2.871.758	5.937.508	206,76	45,43
Ostali objekti	90.433	180.354	199,43	6,78	406.397	867.885	213,56	6,64
UKUPNO OBJEKTI	1.370.500	2.658.688	193,99	100,00	6.517.534	13.070.561	200,54	100,00

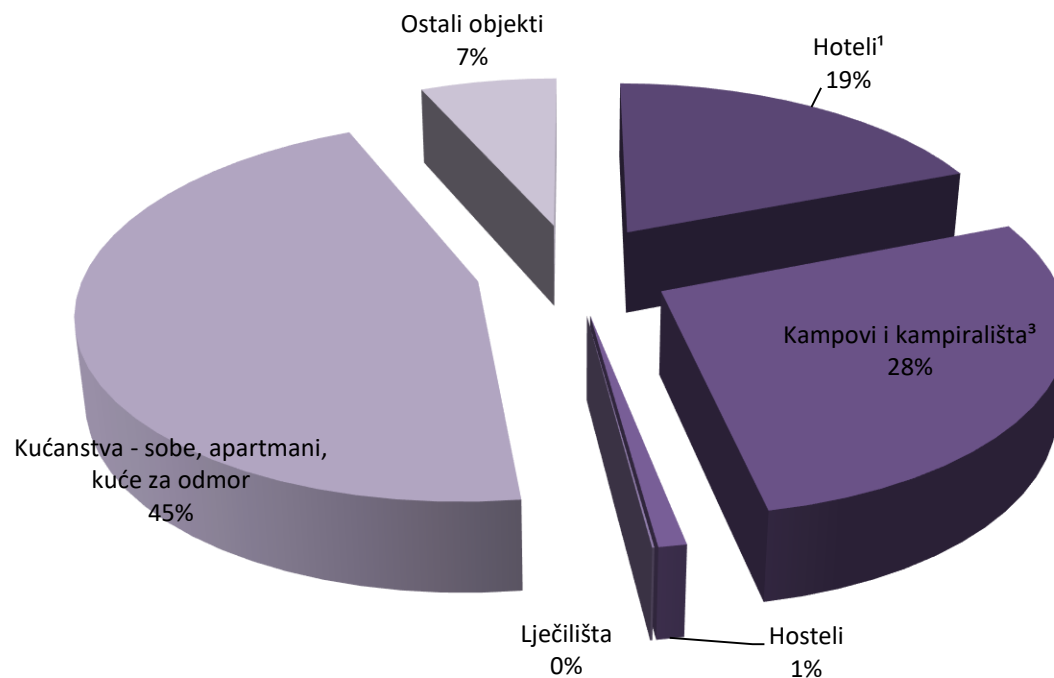
IZVOR: Državni zavod za statistiku

- 1) Obuhvaćeni su hoteli, hoteli baštine, aparthoteli i integralni hoteli.
2) Obuhvaćene su sobe za iznajmljivanje, apartmani, studio-apartmani, kuće za odmor u kućanstvima i seljačkim kućanstvima
3) Obuhvaćeni su kampovi, kampirališta, kamp-odmorišta, kampovi u kućanstvu i u seljačkom kućanstvu

Promet po vrstama objekata:

- 42,5% turista boravilo je u privatnom smještaju koji bilježi 1,1 milijun dolazaka i 5,9 milijuna noćenja
- slijede hoteli koji su ostvario 705,3 tisuće dolazaka i 2,4 milijuna noćenja te kampovi i kampirališta sa 594,7 tisuća dolazaka i ostvarenih 3,6 milijuna noćenja

UDJEL NOĆENJA PO VRSTAMA OBJEKATA ZA SMJEŠTAJ U LIPNJU 2022.



Struktura noćenja po vrstama objekata za smještaj:

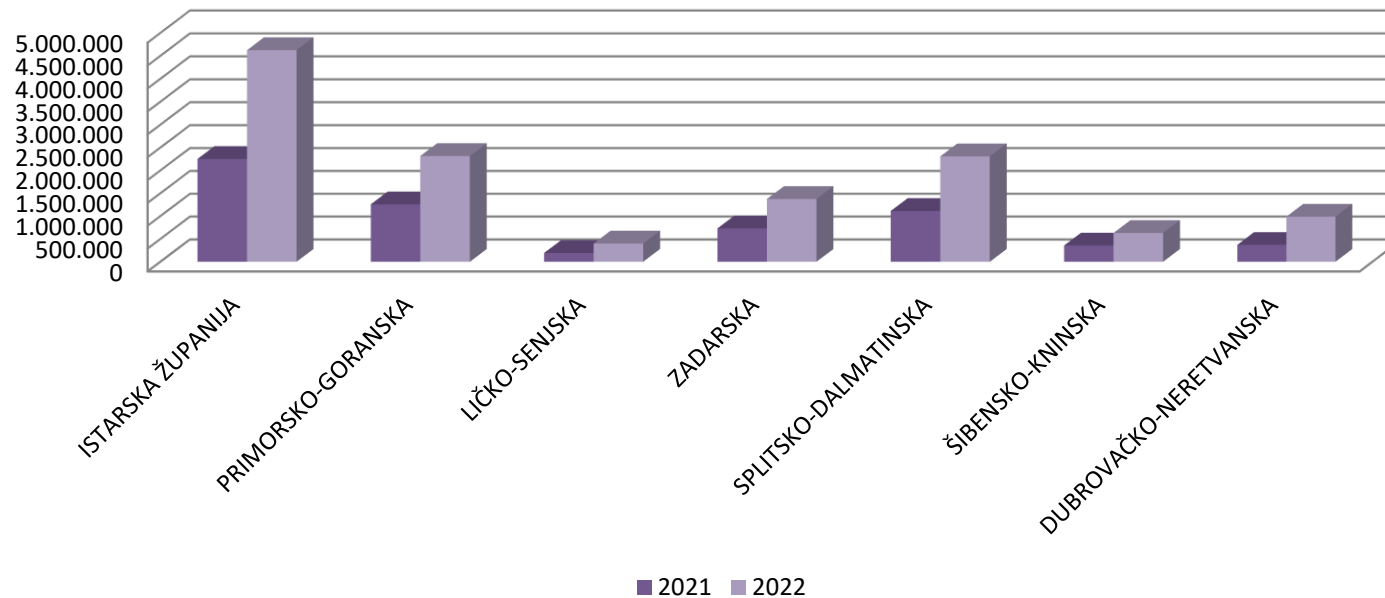
- u strukturi noćenja, najviše ih je ostvareno u privatnom smještaju, odnosno 45%
- slijede kampovi i kampirališta u kojima je ostvareno 28% ukupnih noćenja te hoteli u kojima je ostvareno 19% ukupnih noćenja

TURISTIČKI PROMET PO ŽUPANIJAMA U LIPNJU 2022.

ŽUPANIJE	TURISTI		INDEX	NOĆENJA		INDEX
	2021.	2022.	22./21.	2021.	2022.	22./21.
ZAGREBAČKA ŽUPANIJA	6.747	13.318	197,39	13.634	23.062	169,15
KRAPINSKO-ZAGORSKA	13.643	17.404	127,57	26.561	33.241	125,15
SISAČKO-MOSLAVAČKA	1.457	2.645	181,54	3.632	5.625	154,87
KARLOVAČKA ŽUPANIJA	18.872	36.588	193,87	30.837	64.013	207,59
VARAŽDINSKA ŽUPANIJA	7.007	9.862	140,74	11.530	21.165	183,56
KOPRIVNIČKO-KRIŽEVAČKA	1.202	2.330	193,84	2.251	3.900	173,26
BJELOVARSKO-BILOGORSKA	1.414	2.108	149,08	4.576	5.629	123,01
PRIMORSKO-GORANSKA	270.884	464.806	171,59	1.257.512	2.315.704	184,15
LIČKO-SENJSKA	47.377	96.855	204,43	193.206	399.036	206,53
VIROVITIČKO-PODRAVSKA	1.003	1.574	156,93	1.816	3.415	188,05
POŽEŠKO-SLAVONSKA	1.426	1.942	136,19	3.136	6.241	199,01
BRODSKO-POSAVSKA	1.729	3.546	205,09	3.015	5.721	189,75
ZADARSKA	139.795	252.787	180,83	729.790	1.374.926	188,40
OSJEČKO-BARANJSKA	7.285	11.505	157,93	20.399	22.254	109,09
ŠIBENSKO-KNINSKA	70.356	121.433	172,60	355.880	630.699	177,22
VUKOVARSKO-SRIJEMSKA	3.231	8.473	262,24	7.005	12.851	183,45
SPLITSKO-DALMATINSKA	220.529	467.317	211,91	1.112.931	2.308.167	207,40
ISTARSKA ŽUPANIJA	419.531	801.246	190,99	2.251.431	4.623.975	205,38
DUBROVAČKO-NERETVANSKA	83.701	235.169	280,96	369.445	987.390	267,26
MEĐIMURSKA ŽUPANIJA	6.376	8.216	128,86	14.816	19.639	132,55
GRAD ZAGREB	46.935	99.564	212,13	104.131	203.908	195,82
UKUPNO ŽUPANIJE	1.370.500	2.658.688	193,99	6.517.534	13.070.561	200,54

IZVOR: Državni zavod za statistiku

NOĆENJE TURISTA U PRIMORSKIM ŽUPANIJAMA U LIPNJU 2022.



Županije:

- najveći broj dolazaka i noćenja ostvarila je Istarska županija s 801,2 tisuće dolazaka i 4,6 milijuna noćenja, slijedi ju Splitsko-dalmatinska županija sa 467,3 tisuće dolazaka i 2,3 milijuna noćenja te Primorsko-goranska županija s 464,8 tisuća dolazaka i 2,3 milijuna noćenja.

**TURISTIČKI PROMET SIJEČANJ-LIPANJ 2022. GODINE
(SLUŽBENI PODACI)**

	TURISTI		INDEX			NOĆENJA		INDEX		
	2021.	2022.	22./21.			2021.	2022.	22./21.		
DOMAĆI	771.709	1.068.135	138,41			1.959.276	2.629.853	134,23		
STRANI	1.549.975	4.367.765	281,80			7.582.408	19.117.298	252,13		
			INDEX	UDJEL U RH U %				INDEX	UDJEL U RH U %	
	2021.	2022.	22./21.	2021.	2022.	2021.	2022.	22./21.	2021.	2022.
INDIVIDUALNI	1.727.101	3.627.346	210,03	74,39	66,73	7.107.832	14.571.730	205,01	74,50	67,01
DOMAĆI	559.537	694.039	124,04	24,10	12,77	1.404.952	1.708.785	121,63	14,73	7,86
STRANI	1.167.564	2.933.307	251,23	50,29	53,96	5.702.880	12.862.945	225,55	59,77	59,15
ORGANIZIRANI	594.583	1.808.554	304,17	25,61	33,27	2.433.312	7.175.421	294,88	25,50	32,99
DOMAĆI	212.172	374.096	176,32	9,14	6,88	553.784	921.068	166,32	5,80	4,24
STRANI	382.411	1.434.458	375,11	16,47	26,39	1.879.528	6.254.353	332,76	19,70	28,76
UKUPNO HRVATSKA	2.321.684	5.435.900	234,14	100,00	100,00	9.541.144	21.747.151	227,93	100,00	100,00

Turisti:

- ukupno 5,4 milijuna turista
- broj domaćih turista 1,0 milijuna
- broj stranih turista 4,3 milijuna

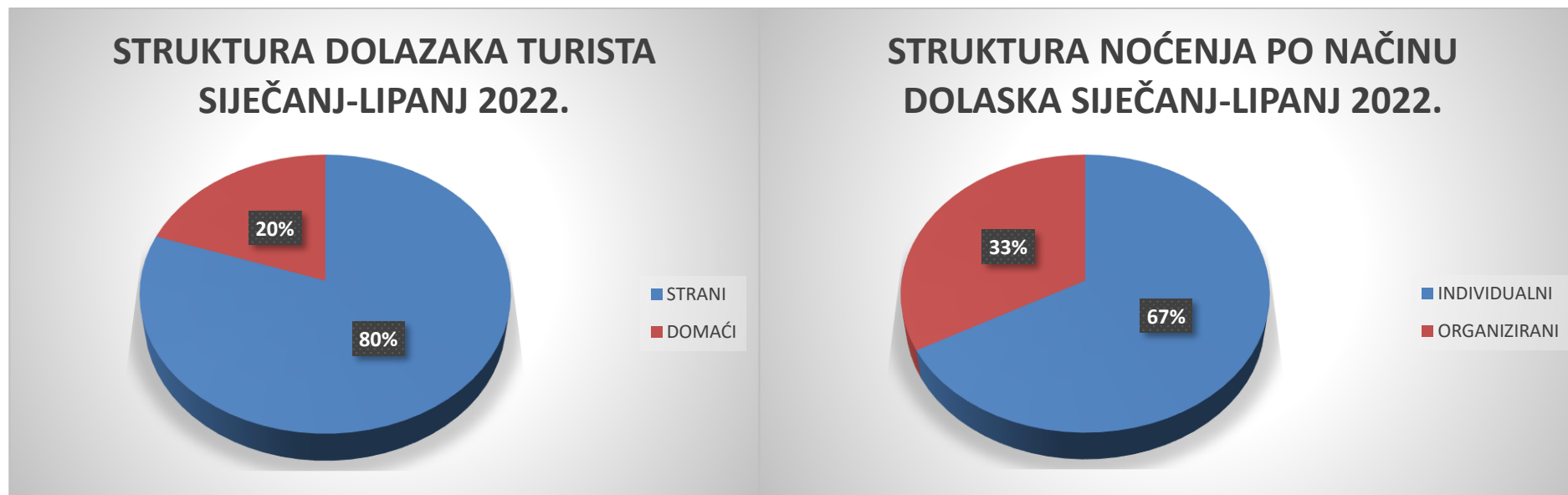
Noćenja:

- ukupno 21,7 milijuna noćenja
- broj domaćih noćenja 2,6 milijuna
- broj stranih noćenja 19,1 milijun

Način dolaska:

- **individualno:**
3,6 milijuna dolazaka
14,5 milijuna noćenja
- **organizirano:**
1,8 milijuna dolazaka
7,1 milijun noćenja

Prosječni broj dana boravka iznosio je 4 dana.



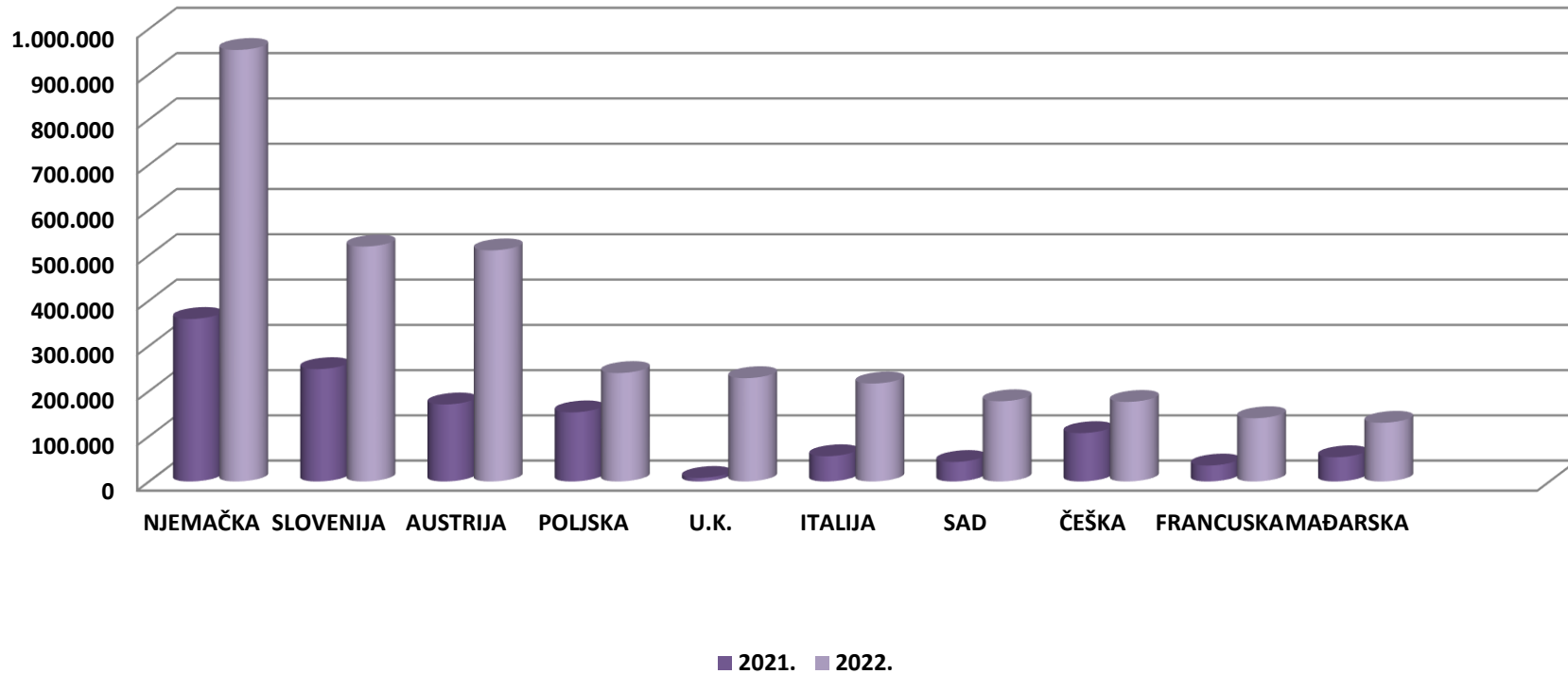
Struktura dolazaka i noćenja turista:

- od ukupnog broja turista koji su posjetili Hrvatsku u prvih šest mjeseci 2022. godine, 20% činili su domaći turisti, dok je stranih turista bilo 80%.
- u strukturi noćenja po načinu dolaska turista, 67% noćenja ostvarili su individualni gosti, a 33% noćenja ostvareno je kroz organizirane dolaske

TURISTIČKI PROMET STRANIH TURISTA SIJEČANJ-LIPANJ 2022. GODINE

ZEMLJE	TURISTI		INDEX	UDJEL U % 2022.	NOĆENJA		INDEX	UDJEL U % 2022.
	2021.	2022.	22./21.		2021.	2022.	22./21.	
NJEMAČKA	359.342	953.148	265,25	21,8	2.219.741	5.759.540	259,47	30,1
SLOVENIJA	248.480	519.190	208,95	11,9	1.043.032	1.845.599	176,95	9,7
AUSTRIJA	170.312	510.755	299,89	11,7	842.206	2.203.174	261,60	11,5
POLJSKA	152.843	239.853	156,93	5,5	789.774	1.241.737	157,23	6,5
U.K.	7.841	228.477	2913,88	5,2	40.698	1.023.370	2514,55	5,4
ITALIJA	55.805	216.573	388,09	5,0	215.763	689.184	319,42	3,6
SAD	43.112	177.347	411,36	4,1	170.404	502.609	294,95	2,6
ČEŠKA	106.953	175.947	164,51	4,0	584.864	951.898	162,76	5,0
FRANCUSKA	35.273	139.848	396,47	3,2	113.736	415.967	365,73	2,2
MAĐARSKA	53.588	129.780	242,18	3,0	227.728	489.175	214,81	2,6
OSTALO	316.426	1.076.847	340,32	24,7	1.334.462	3.995.045	299,37	20,9
UKUPNO STRANI	1.549.975	4.367.765	281,80	100,0	7.582.408	19.117.298	252,13	100,0

DOLASCI TURISTA PO ZEMLJAMA PRIPADNOSTI SIJEČANJ-LIPANJ 2022.



Strani turisti po zemljama:

- na prvom mjestu su turisti iz Njemačke s 953,1 tisućom dolazaka i 5,7 milijuna noćenja
- drugi po redu su slovenski turisti s 519,1 tisućom dolazaka i 1,8 milijuna noćenja
- na trećem mjestu se nalaze turisti iz Austrije s 510,7 tisuća dolazaka i 2,2 milijuna noćenja

TURISTI I NOĆENJA PO VRSTAMA OBJEKATA ZA SMJEŠTAJ SIJEČANJ-LIPANJ 2022. GODINE

OBJEKTI	TURISTI		INDEX 22./21.	UDJEL TURISTA U UKUPNOM U % 2022.	NOĆENJA		INDEX 22./21.	UDJEL TURISTA U UKUPNOM U % 2022.
	2021.	2022.			2021.	2022.		
Hoteli ¹	812.247	2.136.842	263,08	39,31	2.226.057	6.210.707	279,00	28,56
Kampovi i kampirališta ³	509.620	989.624	194,19	18,21	2.695.346	5.243.065	194,52	24,11
Hosteli	30.962	115.357	372,58	2,12	97.743	280.198	286,67	1,29
Lječilišta	3.087	4.532	146,81	0,08	29.254	37.910	129,59	0,17
Kućanstva - sobe, apartmani, kuće za odmor ²	824.663	1.829.234	221,82	33,65	3.938.522	8.561.435	217,38	39,37
Ostali objekti	141.105	360.311	255,35	6,63	554.222	1.413.836	255,10	6,50
UKUPNO OBJEKTI	2.321.684	5.435.900	234,14	100,00	9.541.144	21.747.151	227,93	100,00

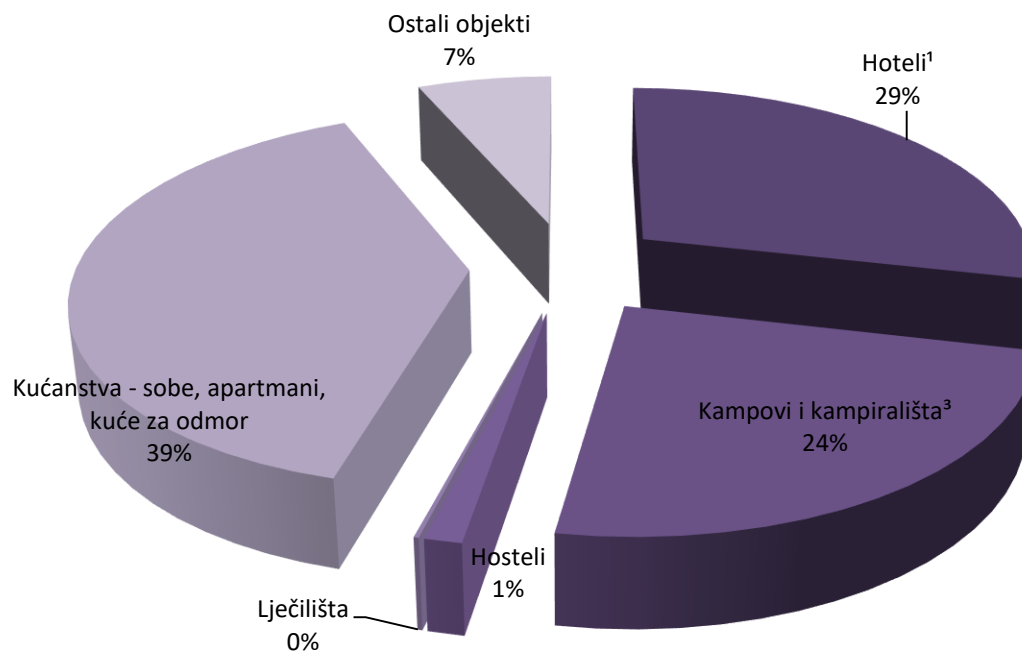
IZVOR: Državni zavod za statistiku

- 1) Obuhvaćeni su hoteli, hoteli baštine, aparthoteli i integralni hoteli.
2) Obuhvaćene su sobe za iznajmljivanje, apartmani, studio-apartmani, kuće za odmor u kućanstvima i seljačkim kućanstvima
3) Obuhvaćeni su kampovi, kampirališta, kamp-odmorišta, kampovi u kućanstvu i u seljačkom kućanstvu

Promet po vrstama objekata:

- 39,3% turista boravilo je u hotelima koji bilježe 2,1 milijun dolazaka i 6,2 milijuna noćenja
- slijedi privatni smještaj koji je ostvario 1,8 milijuna dolazaka i 8,5 milijuna noćenja te kampovi i kampirališta s 989,6 tisuća dolazaka i ostvarenih 5,2 milijuna noćenja

UDJEL NOĆENJA PO VRSTAMA OBJEKATA ZA SMJEŠTAJ SIJEČANJ-LIPANJ 2022.



Struktura noćenja po vrstama objekata za smještaj:

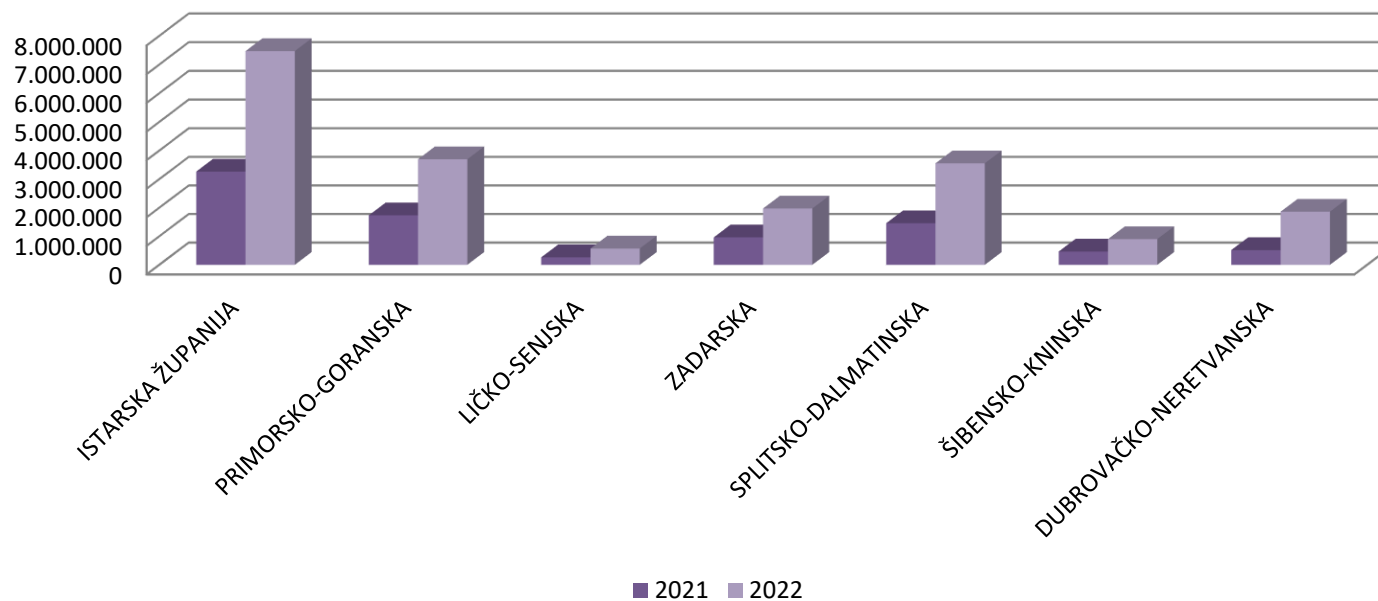
- u strukturi noćenja, najviše ih je ostvareno u privatnom smještaju, odnosno 39%
- slijede hoteli u kojima je ostvareno 29% ukupnih noćenja te kampovi i kampirališta u kojima je ostvareno 24% ukupnih noćenja

TURISTIČKI PROMET PO ŽUPANIJAMA SIJEČANJ-LIPANJ 2022.

ŽUPANIJE	TURISTI		INDEX	NOĆENJA		INDEX
	2021.	2022.	22./21.	2021.	2022.	22./21.
ZAGREBAČKA ŽUPANIJA	21.846	46.646	213,52	42.790	86.360	201,82
KRAPINSKO-ZAGORSKA	59.355	78.869	132,88	119.049	166.745	140,06
SISAČKO-MOSLAVAČKA	3.831	9.346	243,96	9.406	22.503	239,24
KARLOVAČKA ŽUPANIJA	44.479	81.614	183,49	77.531	148.361	191,36
VARAŽDINSKA ŽUPANIJA	21.570	33.073	153,33	40.673	75.599	185,87
KOPRIVNIČKO-KRIŽEVAČKA	3.679	7.468	202,99	7.662	15.753	205,60
BJELOVARSKO-BILOGORSKA	5.290	9.238	174,63	16.397	28.762	175,41
PRIMORSKO-GORANSKA	419.277	896.315	213,78	1.732.639	3.695.738	213,30
LIČKO-SENJSKA	76.865	167.134	217,44	263.064	569.514	216,49
VIROVITIČKO-PODRAVSKA	2.923	6.524	223,20	5.496	13.526	246,11
POŽEŠKO-SLAVONSKA	5.025	9.842	195,86	10.699	27.580	257,78
BRODSKO-POSAVSKA	6.833	13.289	194,48	11.380	21.067	185,12
ZADARSKA	208.943	426.071	203,92	960.388	1.970.839	205,21
OSJEČKO-BARANJSKA	25.431	46.757	183,86	61.416	91.734	149,36
ŠIBENSKO-KNINSKA	102.948	206.126	200,22	464.637	899.928	193,68
VUKOVARSKO-SRIJEMSKA	11.557	31.906	276,08	23.981	51.401	214,34
SPLITSKO-DALMATINSKA	314.749	826.583	262,62	1.455.511	3.553.710	244,16
ISTARSKA ŽUPANIJA	670.556	1.583.083	236,09	3.264.642	7.467.135	228,73
DUBROVAČKO-NERETVANSKA	128.214	509.661	397,51	515.715	1.858.574	360,39
MEĐIMURSKA ŽUPANIJA	22.892	37.247	162,71	48.059	84.554	175,94
GRAD ZAGREB	165.421	409.108	247,31	410.009	897.768	218,96
UKUPNO ŽUPANIJE	2.321.684	5.435.900	234,14	9.541.144	21.747.151	227,93

IZVOR: Državni zavod za statistiku

NOĆENJE TURISTA U PRIMORSKIM ŽUPANIJAMA SIJEČANJ-LIPANJ 2022.



Županije:

- najveći broj dolazaka i noćenja ostvarila je Istarska županija s 1,5 milijuna dolazaka i 7,4 milijuna noćenja, slijedi ju Primorsko-goranska županija s 896,3 tisuće dolazaka i 3,6 milijuna noćenja te Splitsko-dalmatinska županija s 826,5 tisuća dolazaka i 3,5 milijuna noćenja.