

**TURISTIČKI PROMET U SVIBNJU 2022. GODINE
(SLUŽBENI PODACI)**

	TURISTI		INDEX			NOĆENJA		INDEX		
	2021.	2022.	22./21.			2021.	2022.	22./21.		
DOMAĆI	132.310	254.882	192,64			308.239	563.053	182,67		
STRANI	274.920	976.312	355,13			1.193.525	3.700.789	310,07		
			INDEX	UDJEL U RH U %				INDEX	UDJEL U RH U %	
	2021.	2022.	22./21.	2021.	2022.	2021.	2022.	22./21.	2021.	2022.
INDIVIDUALNI	310.452	757.714	244,07	76,24	61,54	1.142.281	2.629.898	230,23	76,06	61,68
DOMAĆI	96.499	137.253	142,23	23,70	11,15	217.872	293.158	134,56	14,51	6,88
STRANI	213.953	620.461	290,00	52,54	50,40	924.409	2.336.740	252,78	61,55	54,80
ORGANIZIRANI	96.778	473.480	489,24	23,76	38,46	359.483	1.633.944	454,53	23,94	38,32
DOMAĆI	35.811	117.629	328,47	8,79	9,55	90.367	269.895	298,67	6,02	6,33
STRANI	60.967	355.851	583,68	14,97	28,90	269.116	1.364.049	506,86	17,92	31,99
UKUPNO HRVATSKA	407.230	1.231.194	302,33	100,00	100,00	1.501.764	4.263.842	283,92	100,00	100,00

Turisti:

- ukupno 1,2 milijuna turista
- broj domaćih turista 254,8 tisuća
- broj stranih turista 976,3 tisuće

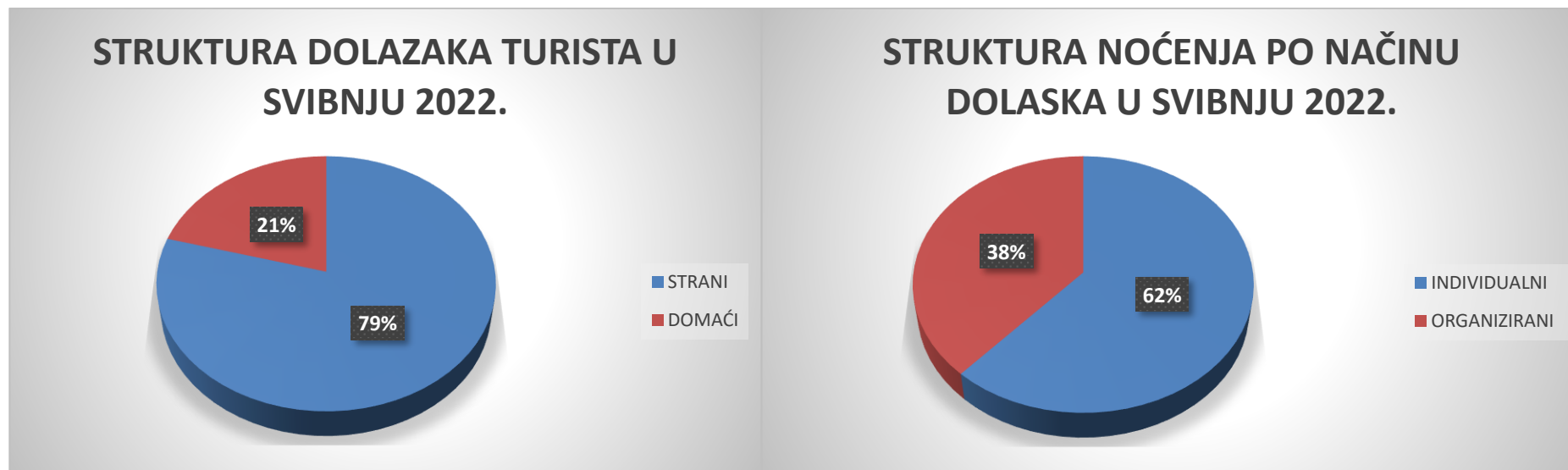
Noćenja:

- ukupno 4,2 milijuna noćenja
- broj domaćih noćenja 563,0 tisuća
- broj stranih noćenja 3,7 milijuna

Način dolaska:

- **individualno:**
757,7 tisuća dolazaka
2,6 milijuna noćenja
- **organizirano:**
473,4 tisuće dolazaka
1,6 milijuna noćenja

Prosječni broj dana boravka iznosio je 3,5 dana.



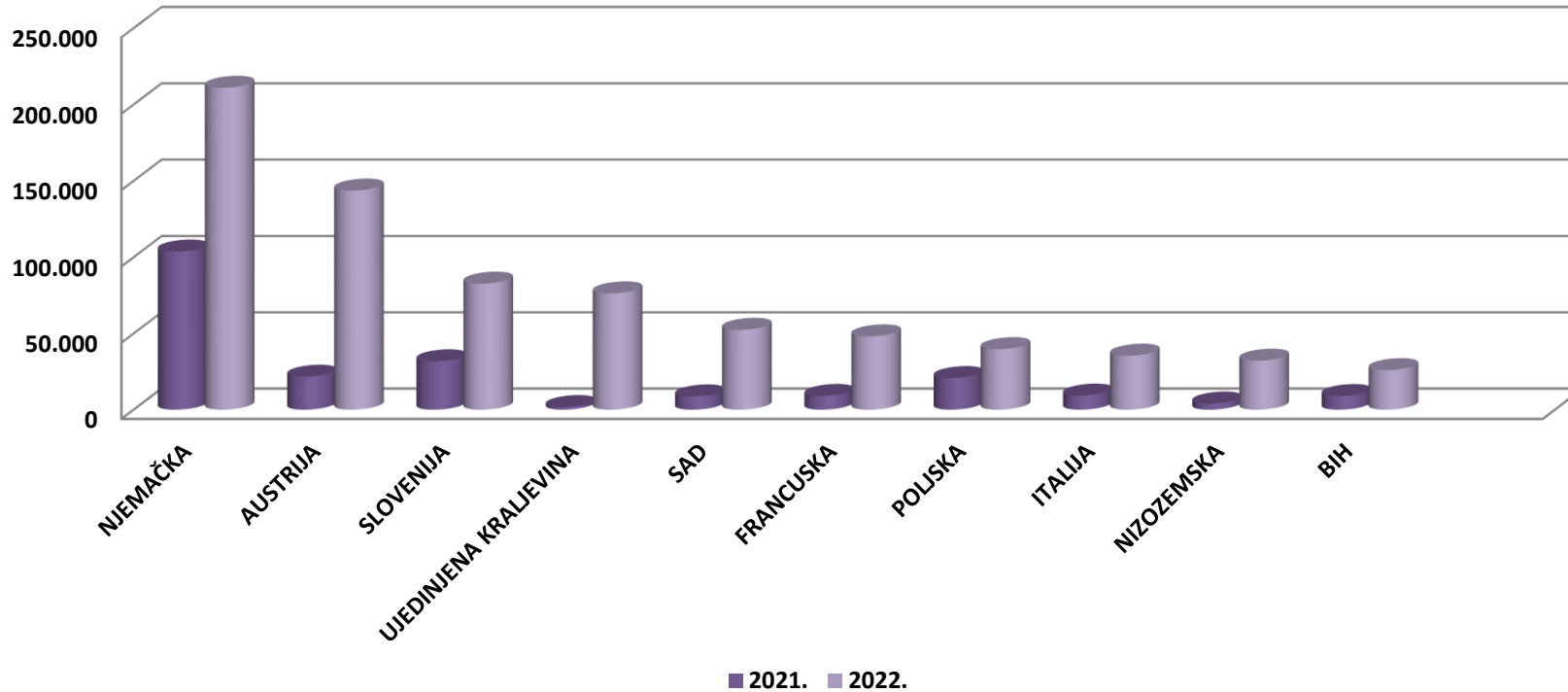
Struktura dolazaka i noćenja turista:

- od ukupnog broja turista koji su posjetili Hrvatsku u svibnju 2022. godine, 21% činili su domaći turisti, dok je stranih turista bilo 79%.
- u strukturi noćenja po načinu dolaska turista, 62% noćenja ostvarili su individualni gosti, a 38% noćenja ostvareno je kroz organizirane dolaske

TURISTIČKI PROMET STRANIH TURISTA U SVIBNJU 2022. GODINE

ZEMLJE	TURISTI		INDEX	UDJEL U % 2022.	NOĆENJA		INDEX	UDJEL U % 2022.
	2021.	2022.	22./21.		2021.	2022.	22./21.	
NJEMAČKA	103.730	210.923	203,34	21,6	541.429	1.006.256	185,85	27,2
AUSTRIJA	21.639	143.633	663,77	14,7	96.855	542.611	560,23	14,7
SLOVENIJA	31.722	82.698	260,70	8,5	106.104	272.052	256,40	7,4
UJEDINJENA KRALJEVINA	1.724	76.303	4425,93	7,8	8.966	330.101	3681,70	8,9
SAD	8.707	52.416	602,00	5,4	33.875	136.270	402,27	3,7
FRANCUSKA	9.017	48.098	533,41	4,9	25.821	140.352	543,56	3,8
POLJSKA	20.740	39.731	191,57	4,1	83.937	188.670	224,78	5,1
ITALIJA	9.225	35.439	384,16	3,6	30.548	95.312	312,01	2,6
NIZOZEMSKA	4.014	32.137	800,62	3,3	15.813	132.474	837,75	3,6
BIH	8.931	25.930	290,34	2,7	31.728	76.004	239,55	2,1
OSTALO	55.471	229.004	412,84	23,5	218.449	780.687	357,38	21,1
UKUPNO STRANI	274.920	976.312	355,13	100,0	1.193.525	3.700.789	310,07	100,0

DOLASCI TURISTA PO ZEMLJAMA PRIPADNOSTI U SVIBNJU 2022.



Strani turisti po zemljama:

- na prvom mjestu su turisti iz Njemačke s 210,9 tisuća dolazaka i 1,0 milijuna noćenja
- drugi po redu su austrijski sa 143,6 tisuća dolazaka i 542,6 tisuća noćenja
- na trećem mjestu se nalaze turisti iz Slovenije sa 82,6 tisuća dolazaka i 272,0 tisuća noćenja

TURISTI I NOĆENJA PO VRSTAMA OBJEKATA ZA SMJEŠTAJ U SVIBNJU 2022. GODINE

OBJEKTI	TURISTI		INDEX 22./21.	UDJEL TURISTA U UKUPNOM U % 2022.	NOĆENJA		INDEX 22./21.	UDJEL TURISTA U UKUPNOM U % 2022.
	2021.	2022.			2021.	2022.		
Hoteli ¹	145.566	538.638	370,03	43,75	372.143	1.509.757	405,69	35,41
Kampovi i kampirališta ³	106.743	232.449	217,77	18,88	504.305	1.033.532	204,94	24,24
Hosteli	5.518	30.584	554,26	2,48	15.661	65.399	417,59	1,53
Lječilišta	915	862	94,21	0,07	7.028	7.865	111,91	0,18
Kućanstva - sobe, apartmani, kuće za odmor ²	125.893	335.590	266,57	27,26	524.102	1.322.001	252,24	31,00
Ostali objekti	22.595	93.071	411,91	7,56	78.525	325.288	414,25	7,63
UKUPNO OBJEKTI	407.230	1.231.194	302,33	100,00	1.501.764	4.263.842	283,92	100,00

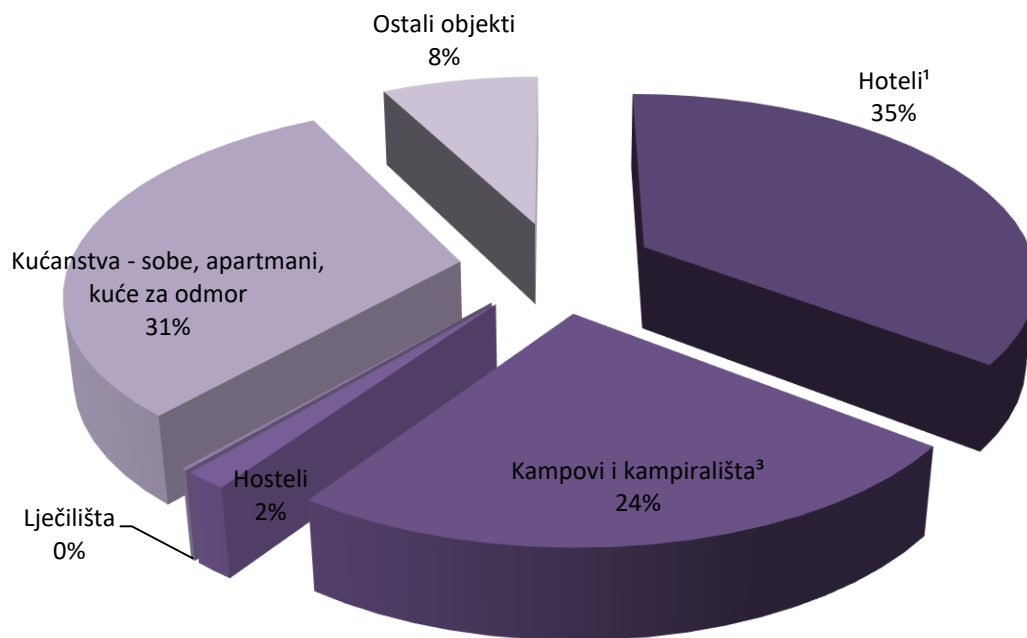
IZVOR: Državni zavod za statistiku

- 1) Obuhvaćeni su hoteli, hoteli baštine, aparthoteli i integralni hoteli.
2) Obuhvaćene su sobe za iznajmljivanje, apartmani, studio-apartmani, kuće za odmor u kućanstvima i seljačkim kućanstvima
3) Obuhvaćeni su kampovi, kampirališta, kamp-odmorišta, kampovi u kućanstvu i u seljačkom kućanstvu

Promet po vrstama objekata:

- 43,7% turista boravilo je u hotelima koji bilježe 538,6 tisuća dolazaka i 1,5 milijuna noćenja
- slijedi privatni smještaj koji je ostvario 335,5 tisuća dolazaka i 1,3 milijuna noćenja te kampovi i kampirališta sa 232,4 tisuće dolazaka i ostvarenih 1,0 milijuna noćenja

UDJEL NOĆENJA PO VRSTAMA OBJEKATA ZA SMJEŠTAJ U SVIBNJU 2022.



Struktura noćenja po vrstama objekata za smještaj:

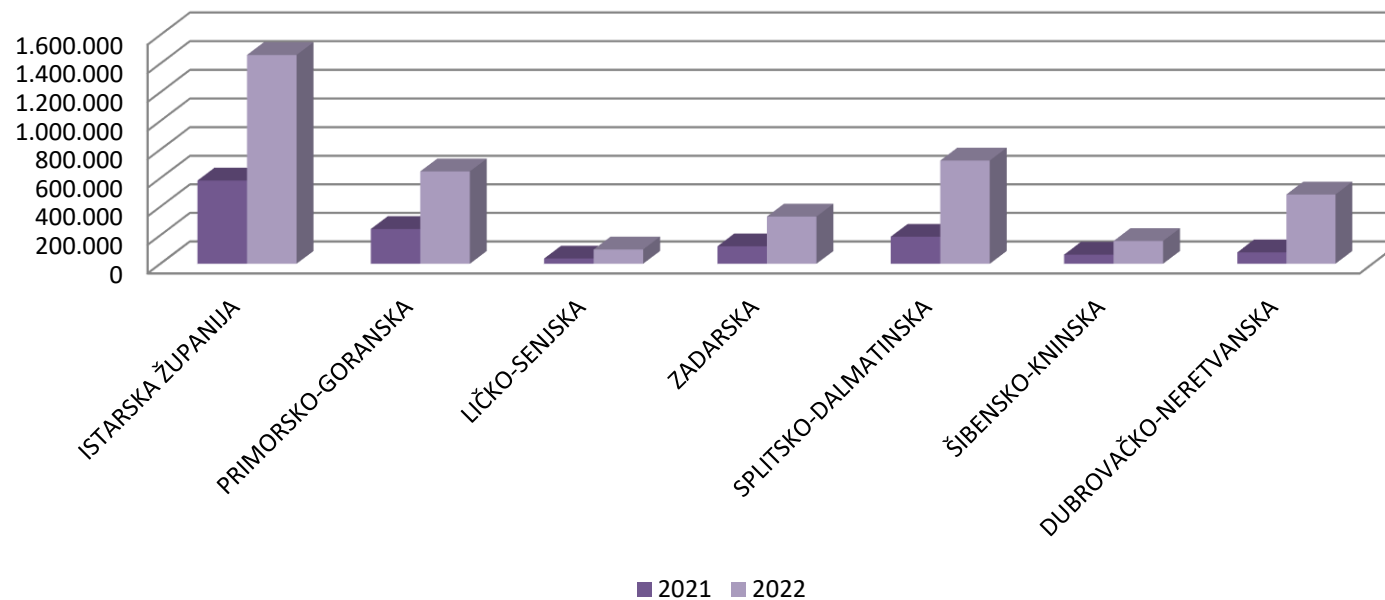
- u strukturi noćenja, najviše ih je ostvareno u hotelima, odnosno 35%
- slijede privatni smještaj u kojima je ostvareno 31% ukupnih noćenja te kampovi i kampirališta u kojima je ostvareno 24% ukupnih noćenja

TURISTIČKI PROMET PO ŽUPANIJAMA U SVIBNJU 2022.

ŽUPANIJE	TURISTI		INDEX	NOĆENJA		INDEX
	2021.	2022.	22./21.	2021.	2022.	22./21.
ZAGREBAČKA ŽUPANIJA	4.743	10.348	218,17	9.532	18.174	190,66
KRAPINSKO-ZAGORSKA	8.768	13.830	157,73	17.674	26.343	149,05
SISAČKO-MOSLAVAČKA	793	2.026	255,49	2.060	4.525	219,66
KARLOVAČKA ŽUPANIJA	8.696	19.090	219,53	14.881	33.294	223,73
VARAŽDINSKA ŽUPANIJA	3.773	6.773	179,51	7.049	16.281	230,97
KOPRIVNIČKO-KRIŽEVAČKA	654	1.331	203,52	1.581	2.812	177,86
BJELOVARSKO-BILOGORSKA	916	1.842	201,09	3.085	5.557	180,13
PRIMORSKO-GORANSKA	65.268	186.807	286,22	243.420	647.294	265,92
LIČKO-SENJSKA	13.033	36.493	280,00	36.877	100.442	272,37
VIROVITIČKO-PODRAVSKA	844	1.492	176,78	1.763	2.893	164,10
POŽEŠKO-SLAVONSKA	1.032	2.466	238,95	2.149	5.655	263,15
BRODSKO-POSAVSKA	1.481	2.827	190,88	2.407	4.225	175,53
ZADARSKA	30.385	89.023	292,98	122.342	330.958	270,52
OSJEČKO-BARANJSKA	6.422	11.199	174,38	18.791	20.838	110,89
ŠIBENSKO-KNINSKA	16.345	46.621	285,23	63.907	159.519	249,61
VUKOVARSKO-SRIJEMSKA	2.956	10.466	354,06	6.644	15.593	234,69
SPLITSKO-DALMATINSKA	50.318	194.864	387,26	189.454	723.371	381,82
ISTARSKA ŽUPANIJA	128.152	357.109	278,66	583.291	1.460.107	250,32
DUBROVAČKO-NERETVANSKA	23.464	141.202	601,78	79.913	485.421	607,44
MEĐIMURSKA ŽUPANIJA	4.250	7.446	175,20	9.129	16.958	185,76
GRAD ZAGREB	34.937	87.939	251,71	85.815	183.582	213,93
UKUPNO ŽUPANIJE	407.230	1.231.194	302,33	1.501.764	4.263.842	283,92

IZVOR: Državni zavod za statistiku

NOĆENJE TURISTA U PRIMORSKIM ŽUPANIJAMA U SVIBNJU 2022.



Županije:

- najveći broj dolazaka i noćenja ostvarila je Istarska županija s 357,1 tisućom dolazaka i 1,4 milijuna noćenja, slijedi ju Splitsko-dalmatinska županija sa 194,8 tisuća dolazaka i 723,3 tisuće noćenja te Primorsko-goranska županija s 186,8 tisuća dolazaka i 647,2 tisuće noćenja.

**TURISTIČKI PROMET SIJEČANJ-SVIBANJ 2022. GODINE
(SLUŽBENI PODACI)**

	TURISTI		INDEX			NOĆENJA		INDEX		
	2021.	2022.	22./21.			2021.	2022.	22./21.		
DOMAĆI	496.498	778.607	156,82			1.104.913	1.725.693	156,18		
STRANI	454.686	1.998.605	439,56			1.919.237	6.950.897	362,17		
			INDEX	UDJEL U RH U %				INDEX	UDJEL U RH U %	
	2021.	2022.	22./21.	2021.	2022.	2021.	2022.	22./21.	2021.	2022.
INDIVIDUALNI	726.187	1.782.049	245,40	76,35	64,17	2.317.898	5.528.810	238,53	76,66	63,72
DOMAĆI	371.460	506.622	136,39	39,05	18,24	823.469	1.118.025	135,77	27,23	12,89
STRANI	354.727	1.275.427	359,55	37,29	45,92	1.494.429	4.410.785	295,15	49,43	50,84
ORGANIZIRANI	224.997	995.163	442,30	23,65	35,83	705.712	3.147.780	446,04	23,34	36,28
DOMAĆI	125.038	271.985	217,52	13,15	9,79	280.904	607.668	216,33	9,29	7,00
STRANI	99.959	723.178	723,47	10,51	26,04	424.808	2.540.112	597,94	14,05	29,28
UKUPNO HRVATSKA	951.184	2.777.212	291,97	100,00	100,00	3.023.610	8.676.590	286,96	100,00	100,00

Turisti:

- ukupno 2,7 milijuna turista
- broj domaćih turista 778,6 tisuća
- broj stranih turista 1,9 milijuna

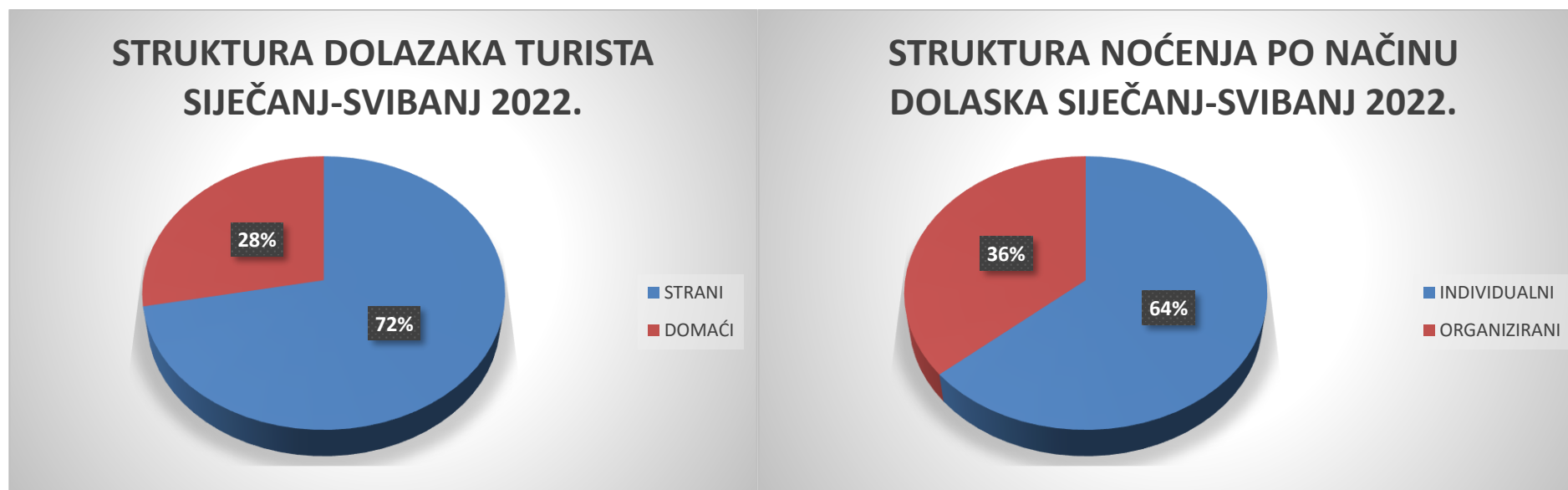
Noćenja:

- ukupno 8,6 milijuna noćenja
- broj domaćih noćenja 1,7 milijuna
- broj stranih noćenja 6,9 milijuna

Način dolaska:

- **individualno:**
1,7 milijuna dolazaka
5,5 milijuna noćenja
- **organizirano:**
995,1 tisuća dolazaka
3,1 milijun noćenja

Prosječni broj dana boravka iznosio je 3,1 dana.



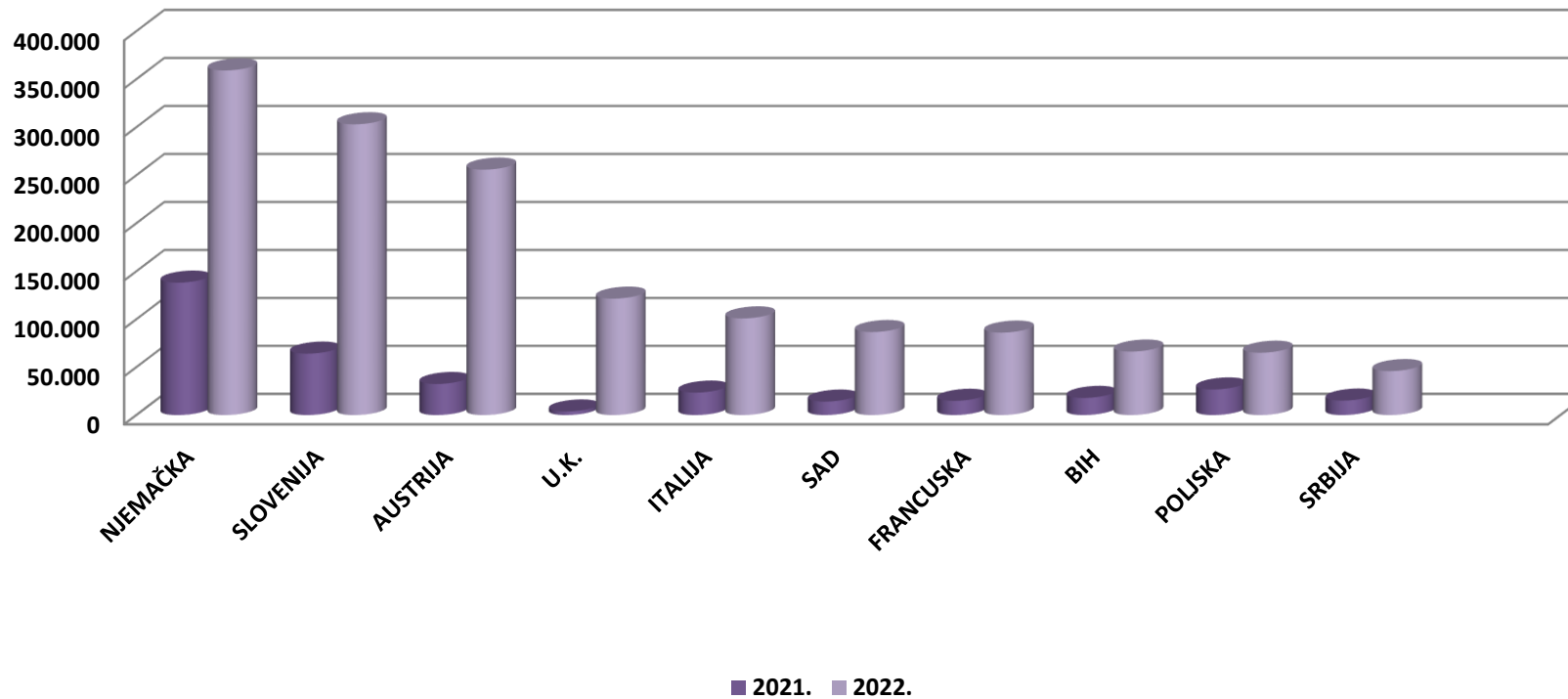
Struktura dolazaka i noćenja turista:

- od ukupnog broja turista koji su posjetili Hrvatsku u prvih pet mjeseci 2022. godine, 28% činili su domaći turisti, dok je stranih turista bilo 72%.
- u strukturi noćenja po načinu dolaska turista, 64% noćenja ostvarili su individualni gosti, a 36% noćenja ostvareno je kroz organizirane dolaske

TURISTIČKI PROMET STRANIH TURISTA SIJEČANJ-SVIBANJ 2022. GODINE

ZEMLJE	TURISTI		INDEX	UDJEL U % 2022.	NOĆENJA		INDEX	UDJEL U % 2022.
	2021.	2022.	22./21.		2021.	2022.	22./21.	
NJEMAČKA	138.194	359.113	259,86	18,0	709.016	1.603.414	226,15	23,1
SLOVENIJA	64.120	303.065	472,65	15,2	212.853	865.209	406,48	12,4
AUSTRIJA	32.432	255.840	788,85	12,8	137.872	930.985	675,25	13,4
U.K.	3.756	121.503	3234,90	6,1	21.940	503.401	2294,44	7,2
ITALIJA	23.438	100.886	430,44	5,0	75.555	257.796	341,20	3,7
SAD	14.069	86.648	615,88	4,3	78.163	258.302	330,47	3,7
FRANCUSKA	14.875	86.071	578,63	4,3	49.675	249.733	502,73	3,6
BIH	17.923	66.271	369,75	3,3	57.547	174.016	302,39	2,5
POLJSKA	26.713	65.075	243,61	3,3	108.465	263.903	243,31	3,8
SRBIJA	15.111	45.881	303,63	2,3	51.681	618.094	1195,98	8,9
OSTALO	104.055	508.252	488,45	25,4	416.470	1.226.044	294,39	17,6
UKUPNO STRANI	454.686	1.998.605	439,56	100,0	1.919.237	6.950.897	362,17	100,0

DOLASCI TURISTA PO ZEMLJAMA PRIPADNOSTI SIJEČANJ-SVIBANJ 2022.



Strani turisti po zemljama:

- na prvom mjestu su turisti iz Njemačke s 359,1 tisućom dolazaka i 1,6 milijuna noćenja
- drugi po redu su slovenski turisti s 303,0 tisuća dolazaka i 865,2 tisuće noćenja
- na trećem mjestu se nalaze turisti iz Austrije s 255,8 tisuća dolazaka i 930,9 tisuća noćenja

TURISTI I NOĆENJA PO VRSTAMA OBJEKATA ZA SMJEŠTAJ SIJEČANJ-SVIBANJ 2022. GODINE

OBJEKTI	TURISTI		INDEX 22./21.	UDJEL TURISTA U UKUPNOM U % 2022.	NOĆENJA		INDEX 22./21.	UDJEL TURISTA U UKUPNOM U % 2022.
	2021.	2022.			2021.	2022.		
Hoteli ¹	459.839	1.431.443	311,29	51,54	1.056.171	3.716.535	351,89	42,83
Kampovi i kampirališta ³	155.184	394.915	254,48	14,22	690.791	1.608.000	232,78	18,53
Hosteli	14.372	68.194	474,49	2,46	41.821	154.163	368,63	1,78
Lječilišta	2.233	3.406	152,53	0,12	20.238	28.014	138,42	0,32
Kućanstva - sobe, apartmani, kuće za odmor ²	268.884	699.297	260,07	25,18	1.066.764	2.623.927	245,97	30,24
Ostali objekti	50.672	179.957	355,14	6,48	147.825	545.951	369,32	6,29
UKUPNO OBJEKTI	951.184	2.777.212	291,97	100,00	3.023.610	8.676.590	286,96	100,00

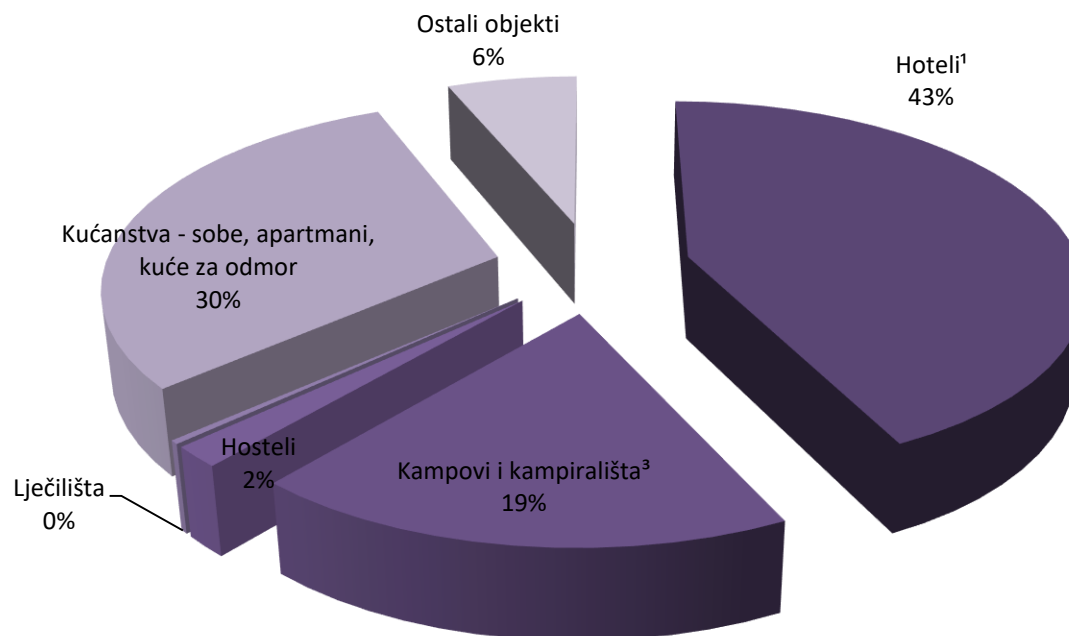
IZVOR: Državni zavod za statistiku

- 1) Obuhvaćeni su hoteli, hoteli baštine, aparthoteli i integralni hoteli.
2) Obuhvaćene su sobe za iznajmljivanje, apartmani, studio-apartmani, kuće za odmor u kućanstvima i seljačkim kućanstvima
3) Obuhvaćeni su kampovi, kampirališta, kamp-odmorišta, kampovi u kućanstvu i u seljačkom kućanstvu

Promet po vrstama objekata:

- 51,5% turista boravilo je u hotelima koji bilježe 1,4 milijuna dolazaka i 3,7 milijuna noćenja
- slijedi privatni smještaj koji je ostvario 699,2 tisuće dolazaka i 2,6 milijuna noćenja te kampovi i kampirališta s 394,9 tisuća dolazaka i ostvarenih 1,6 milijuna noćenja

UDJEL NOĆENJA PO VRSTAMA OBJEKATA ZA SMJEŠTAJ SIJEČANJ-SVIBANJ 2022.



Struktura noćenja po vrstama objekata za smještaj:

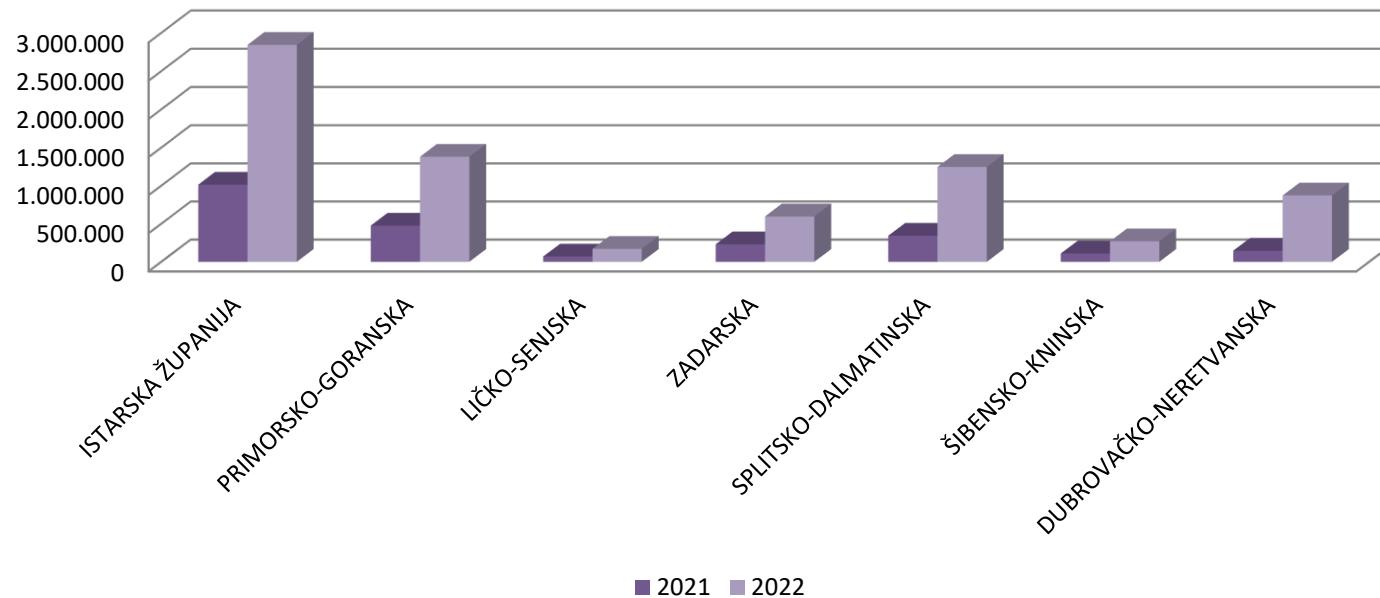
- u strukturi noćenja, najviše ih je ostvareno u hotelima, odnosno 43%
- slijede privatni smještaj u kojima je ostvareno 30% ukupnih noćenja te kampovi i kampirališta u kojima je ostvareno 19% ukupnih noćenja

TURISTIČKI PROMET PO ŽUPANIJAMA SIJEČANJ-SVIBANJ 2022.

ŽUPANIJE	TURISTI		INDEX	NOĆENJA		INDEX
	2021.	2022.	22./21.	2021.	2022.	22./21.
ZAGREBAČKA ŽUPANIJA	15.099	33.328	220,73	29.156	63.298	217,10
KRAPINSKO-ZAGORSKA	45.712	61.465	134,46	92.488	133.504	144,35
SISAČKO-MOSLAVAČKA	2.374	6.701	282,27	5.774	16.878	292,31
KARLOVAČKA ŽUPANIJA	25.607	45.026	175,83	46.694	84.348	180,64
VARAŽDINSKA ŽUPANIJA	14.563	23.211	159,38	29.143	54.434	186,78
KOPRIVNIČKO-KRIŽEVAČKA	2.477	5.138	207,43	5.411	11.853	219,05
BJELOVARSKO-BILOGORSKA	3.876	7.130	183,95	11.821	23.133	195,69
PRIMORSKO-GORANSKA	148.393	431.509	290,79	475.127	1.380.034	290,46
LIČKO-SENJSKA	29.488	70.279	238,33	69.858	170.478	244,04
VIROVITIČKO-PODRAVSKA	1.920	4.950	257,81	3.680	10.111	274,76
POŽEŠKO-SLAVONSKA	3.599	7.900	219,51	7.563	21.339	282,15
BRODSKO-POSAVSKA	5.104	9.743	190,89	8.365	15.346	183,45
ZADARSKA	69.148	173.284	250,60	230.598	595.913	258,42
OSJEČKO-BARANJSKA	18.146	35.252	194,27	41.017	69.480	169,39
ŠIBENSKO-KNINSKA	32.592	84.693	259,86	108.757	269.229	247,55
VUKOVARSKO-SRIJEMSKA	8.326	23.433	281,44	16.976	38.550	227,09
SPLITSKO-DALMATINSKA	94.220	359.266	381,31	342.580	1.245.543	363,58
ISTARSKA ŽUPANIJA	251.025	781.837	311,46	1.013.211	2.843.160	280,61
DUBROVAČKO-NERETVANSKA	44.513	274.492	616,66	146.270	871.184	595,60
MEĐIMURSKA ŽUPANIJA	16.516	29.031	175,78	33.243	64.915	195,27
GRAD ZAGREB	118.486	309.544	261,25	305.878	693.860	226,84
UKUPNO ŽUPANIJE	951.184	2.777.212	291,97	3.023.610	8.676.590	286,96

IZVOR: Državni zavod za statistiku

NOĆENJE TURISTA U PRIMORSKIM ŽUPANIJAMA SIJEČANJ-SVIBANJ 2022.



Županije:

- najveći broj dolazaka i noćenja ostvarila je Istarska županija s 781,8 tisuća dolazaka i 2,8 milijuna noćenja, slijedi ju Primorsko-goranska županija s 431,5 tisuća dolazaka i 1,3 milijuna noćenja te Splitsko-dalmatinska županija s 359,2 tisuće dolazaka i 1,2 milijuna noćenja.