

**TURISTIČKI PROMET U OŽUJKU 2022. GODINE
(SLUŽBENI PODACI)**

	TURISTI		INDEX			NOĆENJA		INDEX		
	2021.	2022.	22./21.			2021.	2022.	22./21.		
DOMAĆI	87.978	123.788	140,70			184.123	253.792	137,84		
STRANI	44.647	191.166	428,17			175.491	558.377	318,18		
			INDEX	UDJEL U RH U %				INDEX	UDJEL U RH U %	
	2021.	2022.	22./21.	2021.	2022.	2021.	2022.	22./21.	2021.	2022.
INDIVIDUALNI	100.920	202.726	200,88	76,09	64,37	276.691	535.868	193,67	76,94	65,98
DOMAĆI	65.706	85.580	130,25	49,54	27,17	139.076	179.781	129,27	38,67	22,14
STRANI	35.214	117.146	332,67	26,55	37,19	137.615	356.087	258,76	38,27	43,84
ORGANIZIRANI	31.705	112.228	353,98	23,91	35,63	82.923	276.301	333,20	23,06	34,02
DOMAĆI	22.272	38.208	171,55	16,79	12,13	45.047	74.011	164,30	12,53	9,11
STRANI	9.433	74.020	784,69	7,11	23,50	37.876	202.290	534,08	10,53	24,91
UKUPNO HRVATSKA	132.625	314.954	237,48	100,00	100,00	359.614	812.169	225,84	100,00	100,00

Turisti:

- ukupno 314,9 tisuća turista
- broj domaćih turista 123,7 tisuća
- broj stranih turista 191,1 tisuća

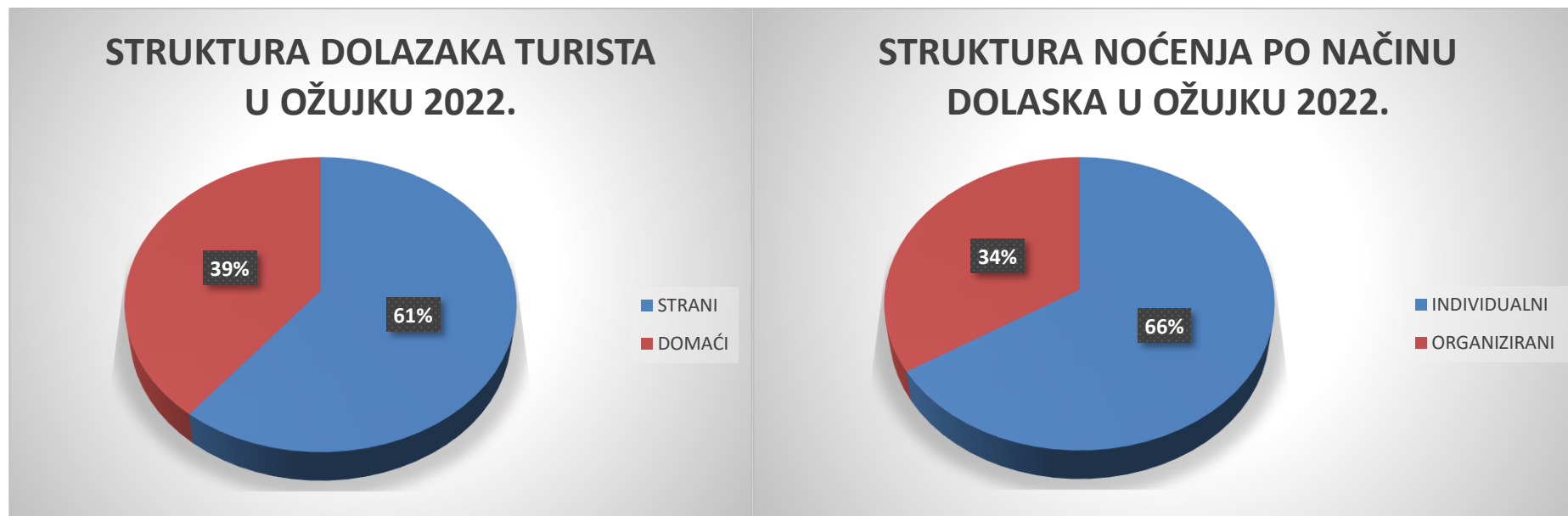
Noćenja:

- ukupno 812,1 tisuća noćenja
- broj domaćih noćenja 253,7 tisuća
- broj stranih noćenja 558,3 tisuće

Način dolaska:

- **individualno:**
202,7 tisuća dolazaka
535,8 tisuća noćenja
- **organizirano:**
112,2 tisuće dolazaka
276,3 tisuće noćenja

Prosječni broj dana boravka iznosio je 2,6 dana.



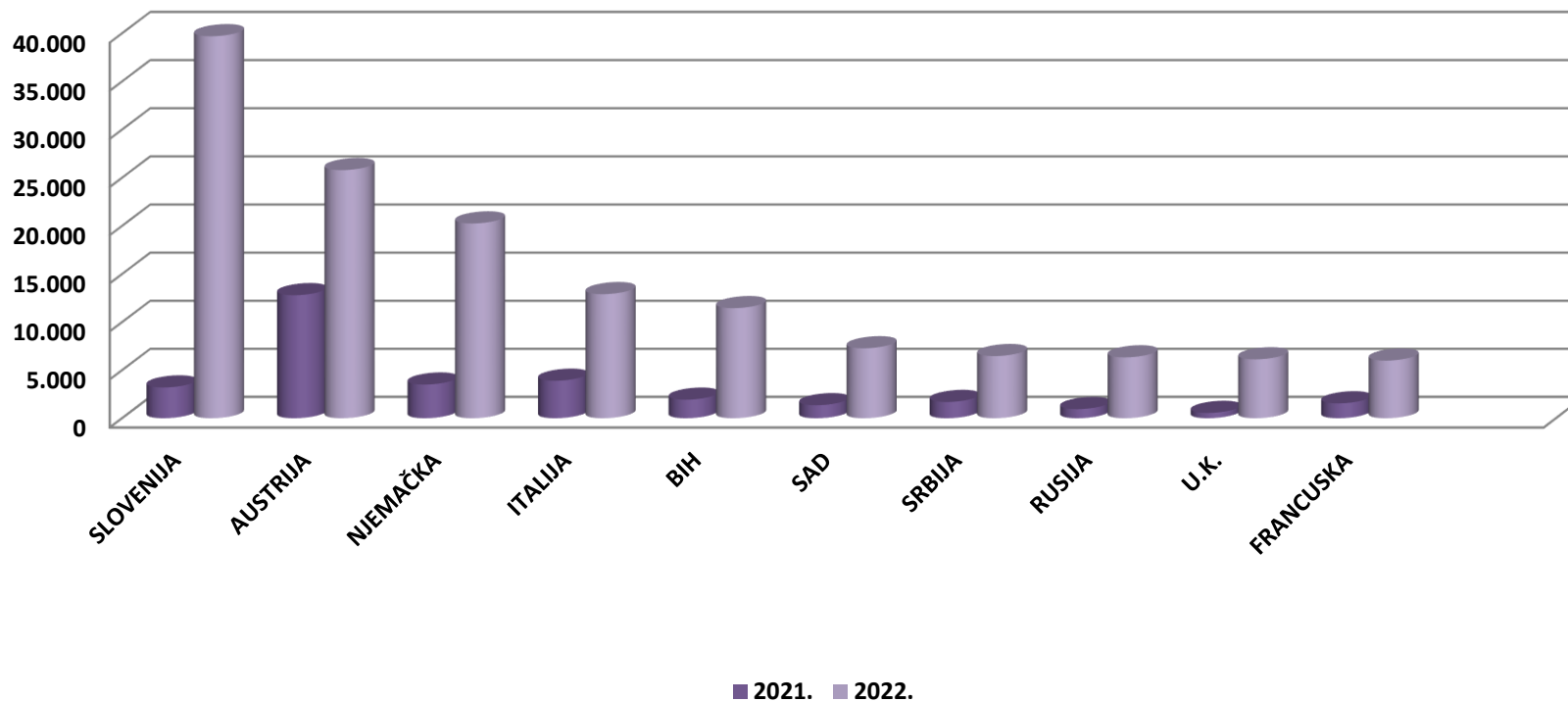
Struktura dolazaka i noćenja turista:

- od ukupnog broja turista koji su posjetili Hrvatsku u ožujku 2022. godine, 39% činili su domaći turisti, dok je stranih turista bilo 61%.
- u strukturi noćenja po načinu dolaska turista, 66% noćenja ostvarili su individualni gosti, a 34% noćenja ostvareno je kroz organizirane dolaske

TURISTIČKI PROMET STRANIH TURISTA U OŽUJKU 2022. GODINE

ZEMLJE	TURISTI		INDEX	UDJEL U % 2022.	NOĆENJA		INDEX	UDJEL U % 2022.
	2021.	2022.	22./21.		2021.	2022.	22./21.	
SLOVENIJA	3.202	39.696	1239,73	20,8	10.184	93.964	922,66	16,8
NJEMAČKA	12.802	25.793	201,48	13,5	48.785	85.775	175,82	15,4
AUSTRIJA	3.504	20.254	578,03	10,6	12.584	60.787	483,05	10,9
ITALIJA	3.900	12.912	331,08	6,8	12.551	31.188	248,49	5,6
BIH	1.930	11.455	593,52	6,0	6.051	26.142	432,03	4,7
SAD	1.354	7.277	537,44	3,8	9.683	25.232	260,58	4,5
SRBIJA	1.691	6.467	382,44	3,4	4.759	15.714	330,20	2,8
MAĐARSKA	948	6.335	668,25	3,3	4.535	18.973	418,37	3,4
U.K.	553	6.130	1108,50	3,2	3.059	17.616	575,87	3,2
FRANCUSKA	1.550	5.996	386,84	3,1	6.847	13.767	201,07	2,5
OSTALO	13.213	48.851	369,72	25,6	56.453	169.219	299,75	30,3
UKUPNO STRANI	44.647	191.166	428,17	100,0	175.491	558.377	318,18	100,0

DOLASCI TURISTA PO ZEMLJAMA PRIPADNOSTI U OŽUJKU 2022.



Strani turisti po zemljama:

- na prvom mjestu su turisti iz Slovenije s 39,6 tisuća dolazaka i 93,9 tisuća noćenja
- drugi po redu su njemački turisti s 25,7 tisuća dolazaka i 85,7 tisuća noćenja
- na trećem mjestu se nalaze turisti iz Austrije s 20,2 tisuće dolazaka i 60,7 tisuća noćenja

TURISTI I NOĆENJA PO VRSTAMA OBJEKATA ZA SMJEŠTAJ U OŽUJKU 2022. GODINE

OBJEKTI	TURISTI		INDEX 22./21.	UDJEL TURISTA U UKUPNOM U % 2022.	NOĆENJA		INDEX 22./21.	UDJEL TURISTA U UKUPNOM U % 2022.
	2021.	2022.			2021.	2022.		
Hoteli ¹	80.028	211.264	263,99	67,08	169.163	462.359	273,32	56,93
Kampovi i kampirališta ³	8.256	12.914	156,42	4,10	32.274	53.485	165,72	6,59
Hosteli	2.052	8.644	421,25	2,74	6.308	20.559	325,92	2,53
Lječilišta	538	722	134,20	0,23	5.573	6.567	117,84	0,81
Kućanstva - sobe, apartmani, kuće za odmor ²	34.710	67.942	195,74	21,57	129.893	239.103	184,08	29,44
Ostali objekti	7.041	13.468	191,28	4,28	16.403	30.096	183,48	3,71
UKUPNO OBJEKTI	132.625	314.954	237,48	100,00	359.614	812.169		100,00

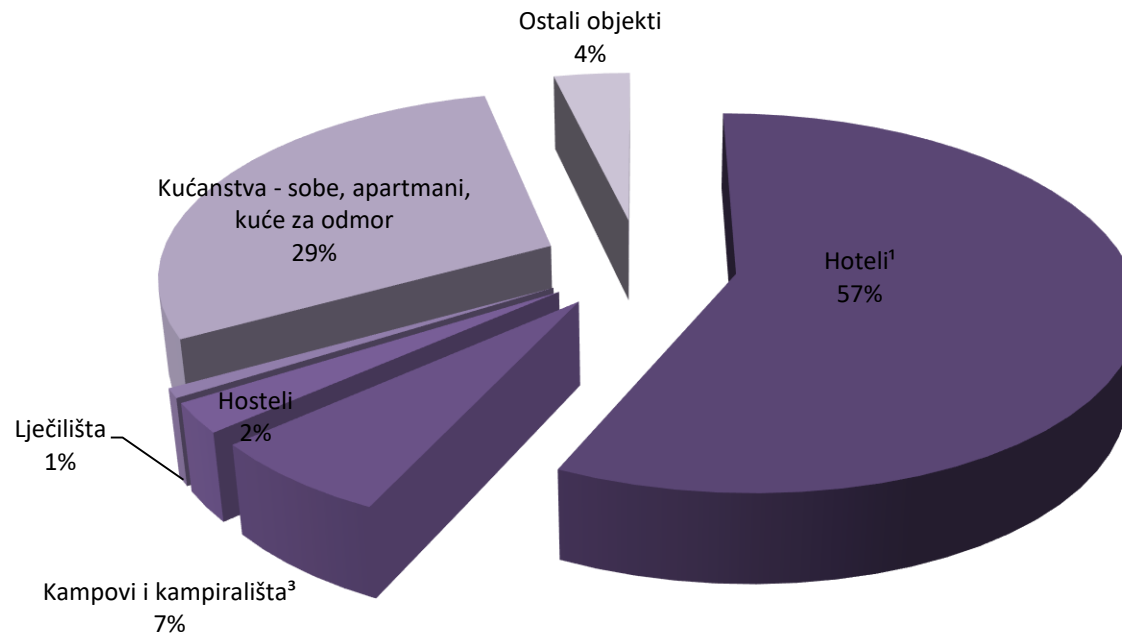
IZVOR: Državni zavod za statistiku

- 1) Obuhvaćeni su hoteli, hoteli baštine, aparthoteli i integralni hoteli.
2) Obuhvaćene su sobe za iznajmljivanje, apartmani, studio-apartmani, kuće za odmor u kućanstvima i seljačkim kućanstvima
3) Obuhvaćeni su kampovi, kampirališta, kamp-odmorišta, kampovi u kućanstvu i u seljačkom kućanstvu

Promet po vrstama objekata:

- 67,0% turista boravilo je u hotelima koji bilježe 211,2 tisuće dolazaka i 462,3 tisuće noćenja
- slijedi privatni smještaj koji je ostvario 67,9 tisuća dolazaka i 239,1 tisuća noćenja te kampovi i kampirališta s 12,9 tisuća dolazaka i ostvarenih 53,4 tisuće noćenja

UDJEL NOĆENJA PO VRSTAMA OBJEKATA ZA SMJEŠTAJ U OŽUJKU 2022.



Struktura noćenja po vrstama objekata za smještaj:

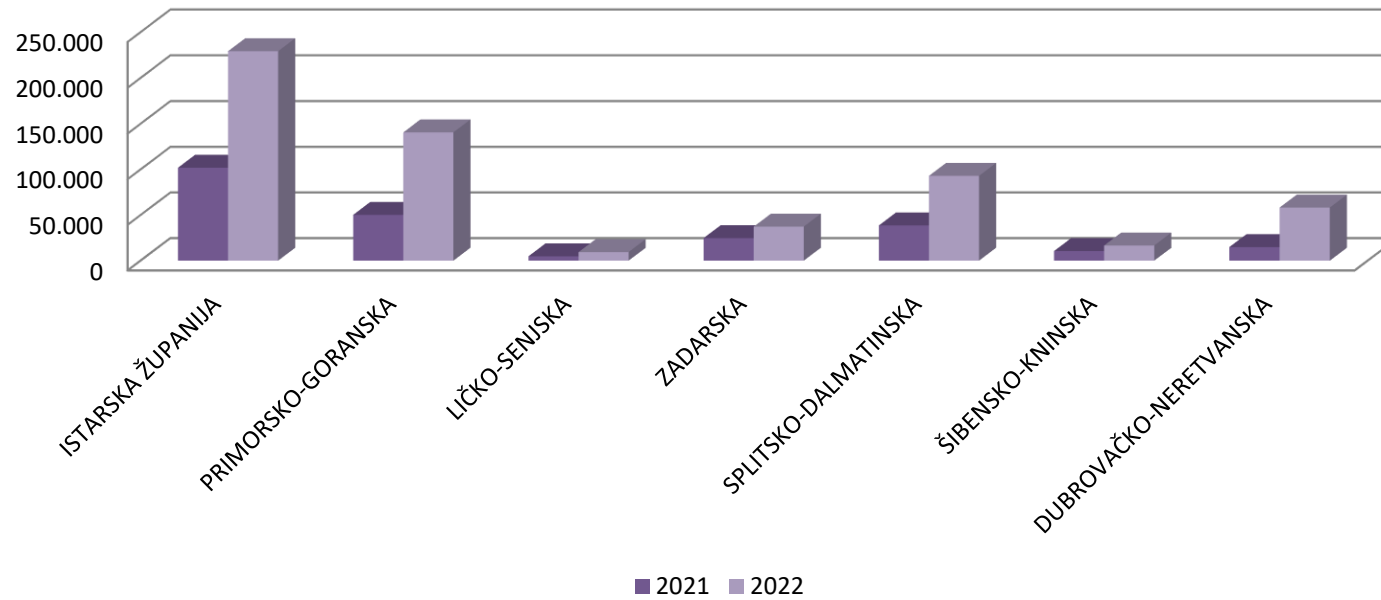
- u strukturi noćenja, najviše ih je ostvareno u hotelima, odnosno 57%
- slijede privatni smještaj u kojima je ostvareno 29% ukupnih noćenja te kampovi i kampirališta u kojima je ostvareno 7% ukupnih noćenja

TURISTIČKI PROMET PO ŽUPANIJAMA U OŽUJKU 2022.

ŽUPANIJE	TURISTI		INDEX	NOĆENJA		INDEX
	2021.	2022.	22./21.	2021.	2022.	22./21.
ZAGREBAČKA ŽUPANIJA	2.655	5.674	213,71	4.873	11.135	228,50
KRAPINSKO-ZAGORSKA	8.673	9.840	113,46	18.421	22.179	120,40
SISAČKO-MOSLAVAČKA	375	1.080	288,00	839	3.152	375,69
KARLOVAČKA ŽUPANIJA	2.849	4.103	144,02	5.006	7.795	155,71
VARAŽDINSKA ŽUPANIJA	2.771	3.563	128,58	5.846	8.567	146,54
KOPRIVNIČKO-KRIŽEVAČKA	588	945	160,71	1.287	2.301	178,79
BJELOVARSKO-BILOGORSKA	788	1.327	168,40	2.583	4.590	177,70
PRIMORSKO-GORANSKA	18.771	49.994	266,34	50.258	140.607	279,77
LIČKO-SENJSKA	2.656	4.987	187,76	4.826	9.374	194,24
VIROVITIČKO-PODRAVSKA	224	989	441,52	369	2.227	603,52
POŽEŠKO-SLAVONSKA	696	1.454	208,91	1.436	3.923	273,19
BRODSKO-POSAVSKA	1.083	1.770	163,43	1.695	2.879	169,85
ZADARSKA	9.190	14.125	153,70	24.778	37.307	150,57
OSJEČKO-BARANJSKA	2.977	6.374	214,11	5.132	12.793	249,28
ŠIBENSKO-KNINSKA	3.979	6.272	157,63	10.599	16.632	156,92
VUKOVARSKO-SRIJEMSKA	1.444	2.596	179,78	2.524	4.264	168,94
SPLITSKO-DALMATINSKA	11.221	33.192	295,80	38.662	92.965	240,46
ISTARSKA ŽUPANIJA	31.154	77.028	247,25	101.939	229.256	224,90
DUBROVAČKO-NERETVANSKA	4.868	26.828	551,11	14.874	58.195	391,25
MEĐIMURSKA ŽUPANIJA	3.118	4.312	138,29	6.053	9.890	163,39
GRAD ZAGREB	22.545	58.501	259,49	57.614	132.138	229,35
UKUPNO ŽUPANIJE	132.625	314.954	237,48	359.614	812.169	225,84

IZVOR: Državni zavod za statistiku

NOĆENJE TURISTA U PRIMORSKIM ŽUPANIJAMA U OŽUJKU 2022.



Županije:

- najveći broj dolazaka i noćenja ostvarila je Istarska županija s 77,0 tisuća dolazaka i 229,2 tisuće noćenja, slijedi ju Grad Zagreb sa 58,5 tisuća dolazaka i 132,1 tisućom noćenja te Primorsko-goranska županija s 49,9 tisuća dolazaka i 140,6 tisuća noćenja

**TURISTIČKI PROMET SIJEČANJ-OŽUJAK 2022. GODINE
(SLUŽBENI PODACI)**

	TURISTI		INDEX			NOĆENJA		INDEX		
	2021.	2022.	22./21.			2021.	2022.	22./21.		
DOMAĆI	242.930	332.956	137,06			523.742	734.507	140,24		
STRANI	81.403	380.377	467,28			330.037	1.152.893	349,32		
			INDEX	UDJEL U RH U %				INDEX	UDJEL U RH U %	
	2021.	2022.	22./21.	2021.	2022.	2021.	2022.	22./21.	2021.	2022.
INDIVIDUALNI	250.519	504.019	201,19	77,24	70,66	670.186	1.348.693	201,24	78,50	71,46
DOMAĆI	185.639	247.711	133,44	57,24	34,73	404.458	554.377	137,07	47,37	29,37
STRANI	64.880	256.308	395,05	20,00	35,93	265.728	794.316	298,92	31,12	42,09
ORGANIZIRANI	73.814	209.314	283,57	22,76	29,34	183.593	538.707	293,42	21,50	28,54
DOMAĆI	57.291	85.245	148,79	17,66	11,95	119.284	180.130	151,01	13,97	9,54
STRANI	16.523	124.069	750,89	5,09	17,39	64.309	358.577	557,58	7,53	19,00
UKUPNO HRVATSKA	324.333	713.333	219,94	100,00	100,00	853.779	1.887.400	221,06	100,00	100,00

Turisti:

- ukupno 713,3 tisuće turista
- broj domaćih turista 332,9 tisuća
- broj stranih turista 380,3 tisuće

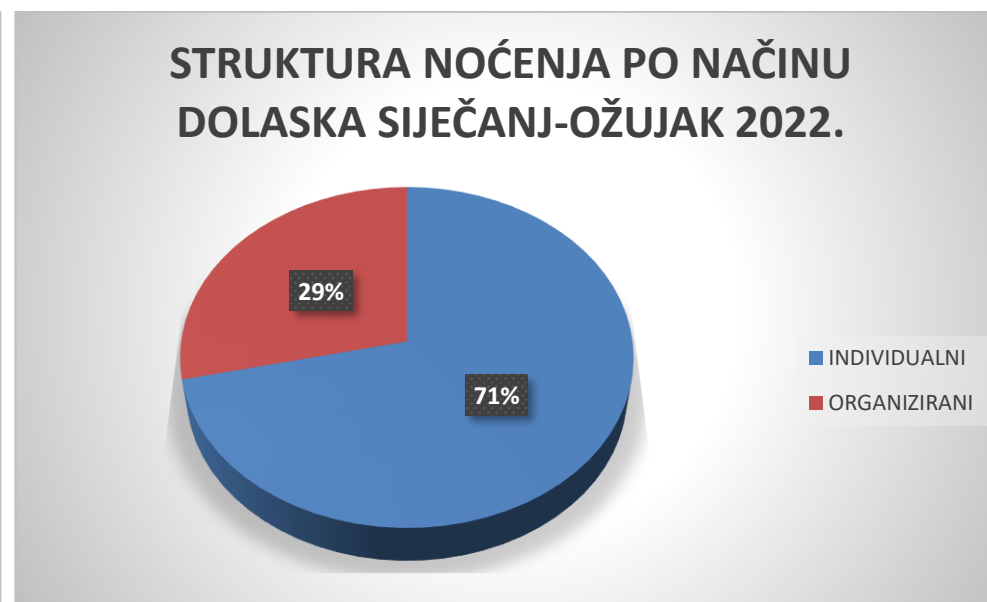
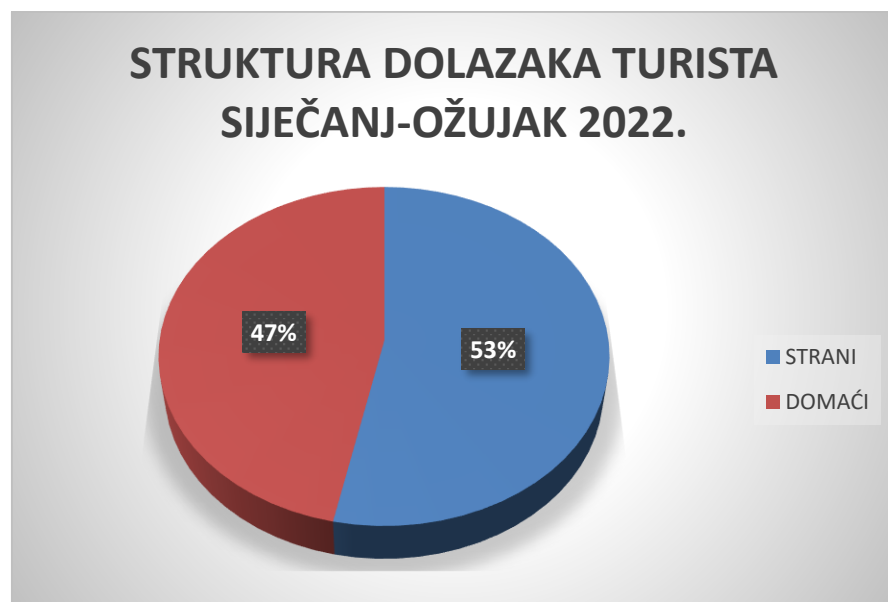
Noćenja:

- ukupno 1,8 milijuna noćenja
- broj domaćih noćenja 734,5 tisuća
- broj stranih noćenja 1,1 milijun

Način dolaska:

- **individualno:**
504,0 tisuća dolazaka
1,3 milijuna noćenja
- **organizirano:**
209,3 tisuće dolazaka
538,7 tisuće noćenja

Prosječni broj dana boravka iznosio je 2,6 dana.



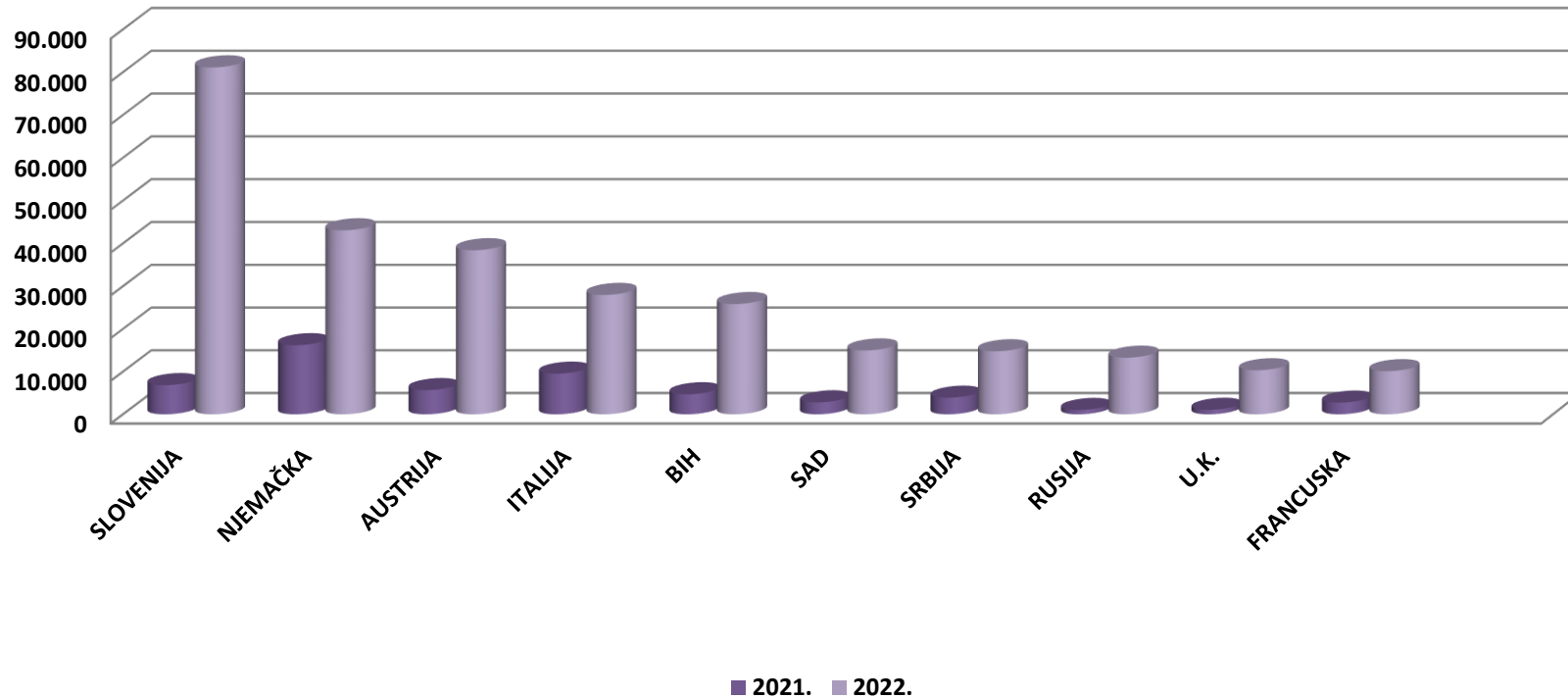
Struktura dolazaka i noćenja turista:

- od ukupnog broja turista koji su posjetili Hrvatsku u prva tri mjeseca 2022. godine, 53% činili su domaći turisti, dok je stranih turista bilo 47%.
- u strukturi noćenja po načinu dolaska turista, 71% noćenja ostvarili su individualni gosti, a 29% noćenja ostvareno je kroz organizirane dolaske

TURISTIČKI PROMET STRANIH TURISTA SIJEČANJ-OŽUJAK 2022. GODINE

ZEMLJE	TURISTI		INDEX	UDJEL U % 2022.	NOĆENJA		INDEX	UDJEL U % 2022.
	2021.	2022.	22./21.		2021.	2022.	22./21.	
SLOVENIJA	6.821	81.106	1189,06	21,3	21.494	199.079	926,21	17,3
NJEMAČKA	16.168	43.046	266,24	11,3	65.878	154.977	235,25	13,4
AUSTRIJA	5.658	38.382	678,37	10,1	20.740	124.649	601,01	10,8
ITALIJA	9.511	27.939	293,75	7,3	30.050	70.641	235,08	6,1
BIH	4.684	25.807	550,96	6,8	14.932	64.271	430,42	5,6
SAD	2.796	14.942	534,41	3,9	24.529	63.159	257,49	5,5
SRBIJA	3.879	14.748	380,20	3,9	11.688	38.216	326,97	3,3
RUSIJA	1.009	13.245	1312,69	3,5	3.969	41.407	1043,26	3,6
U.K.	1.047	10.301	983,86	2,7	7.350	32.843	446,84	2,8
FRANCUSKA	2.731	10.088	369,39	2,7	12.766	26.804	209,96	2,3
OSTALO	27.099	100.773	371,87	26,5	116.641	336.847	288,79	29,2
UKUPNO STRANI	81.403	380.377	467,28	100,0	330.037	1.152.893	349,32	100,0

DOLASCI TURISTA PO ZEMLJAMA PRIPADNOSTI SIJEČANJ-OŽUJAK 2022.



Strani turisti po zemljama:

- na prvom mjestu su turisti iz Slovenije s 81,1 tisućom dolazaka i 199,0 tisuća noćenja
- drugi po redu su njemački turisti s 43,0 tisuća dolazaka i 154,9 tisuća noćenja
- na trećem mjestu se nalaze turisti iz Austrije s 38,3 tisuće dolazaka i 124,6 tisuća noćenja

TURISTI I NOĆENJA PO VRSTAMA OBJEKATA ZA SMJEŠTAJ SIJEČANJ-OŽUJAK 2022. GODINE

OBJEKTI	TURISTI		INDEX 22./21.	UDJEL TURISTA U UKUPNOM U % 2022.	NOĆENJA		INDEX 22./21.	UDJEL TURISTA U UKUPNOM U % 2022.
	2021.	2022.			2021.	2022.		
Hoteli ¹	202.016	477.216	236,23	66,90	418.056	1.077.103	257,65	57,07
Kampovi i kampirališta ³	12.909	26.306	203,78	3,69	54.045	113.238	209,53	6,00
Hosteli	5.565	18.031	324,01	2,53	16.738	47.142	281,65	2,50
Lječilišta	961	1.870	194,59	0,26	9.729	14.582	149,88	0,77
Kućanstva - sobe, apartmani, kuće za odmor ²	87.673	160.513	183,08	22,50	322.454	582.902	180,77	30,88
Ostali objekti	15.209	29.397	193,29	4,12	32.757	52.433	160,07	2,78
UKUPNO OBJEKTI	324.333	713.333	219,94	100,00	853.779	1.887.400	221,06	100,00

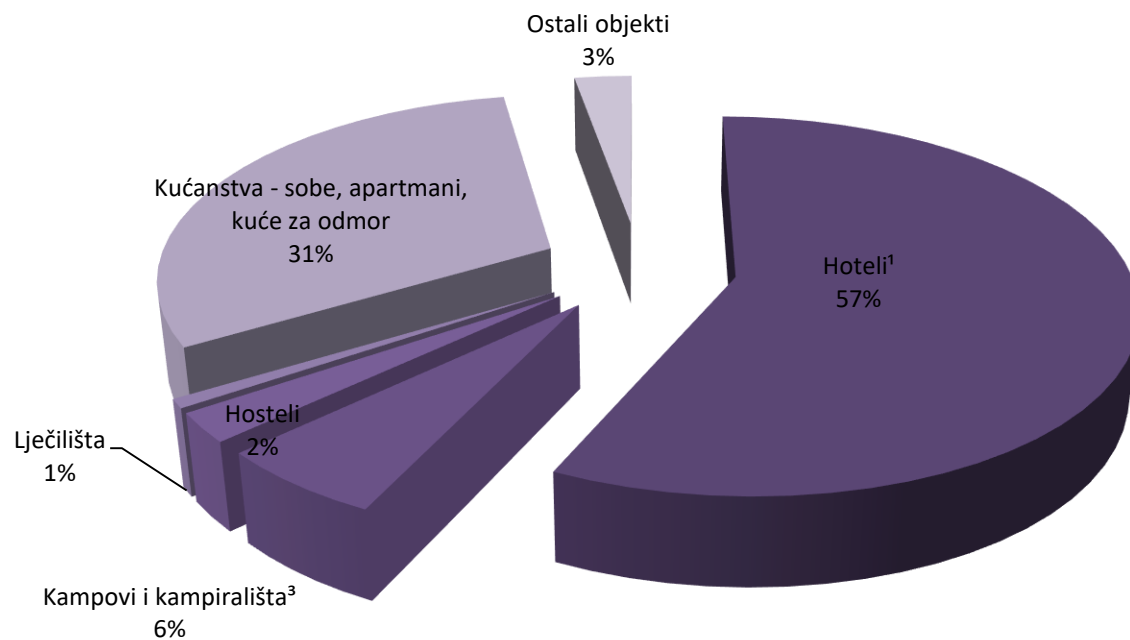
IZVOR: Državni zavod za statistiku

- 1) Obuhvaćeni su hoteli, hoteli baštine, aparthoteli i integralni hoteli.
2) Obuhvaćene su sobe za iznajmljivanje, apartmani, studio-apartmani, kuće za odmor u kućanstvima i seljačkim kućanstvima
3) Obuhvaćeni su kampovi, kampirališta, kamp-odmorišta, kampovi u kućanstvu i u seljačkom kućanstvu

Promet po vrstama objekata:

- 66,9% turista boravilo je u hotelima koji bilježe 477,2 tisuće dolazaka i 1,0 milijuna noćenja
- slijedi privatni smještaj koji je ostvario 160,5 tisuća dolazaka i 582,9 tisuća noćenja te kampovi i kampirališta s 26,3 tisuće dolazaka i ostvarenih 113,2 tisuće noćenja

UDJEL NOĆENJA PO VRSTAMA OBJEKATA ZA SMJEŠTAJ SIJEČANJ-OŽUJAK 2022.



Struktura noćenja po vrstama objekata za smještaj:

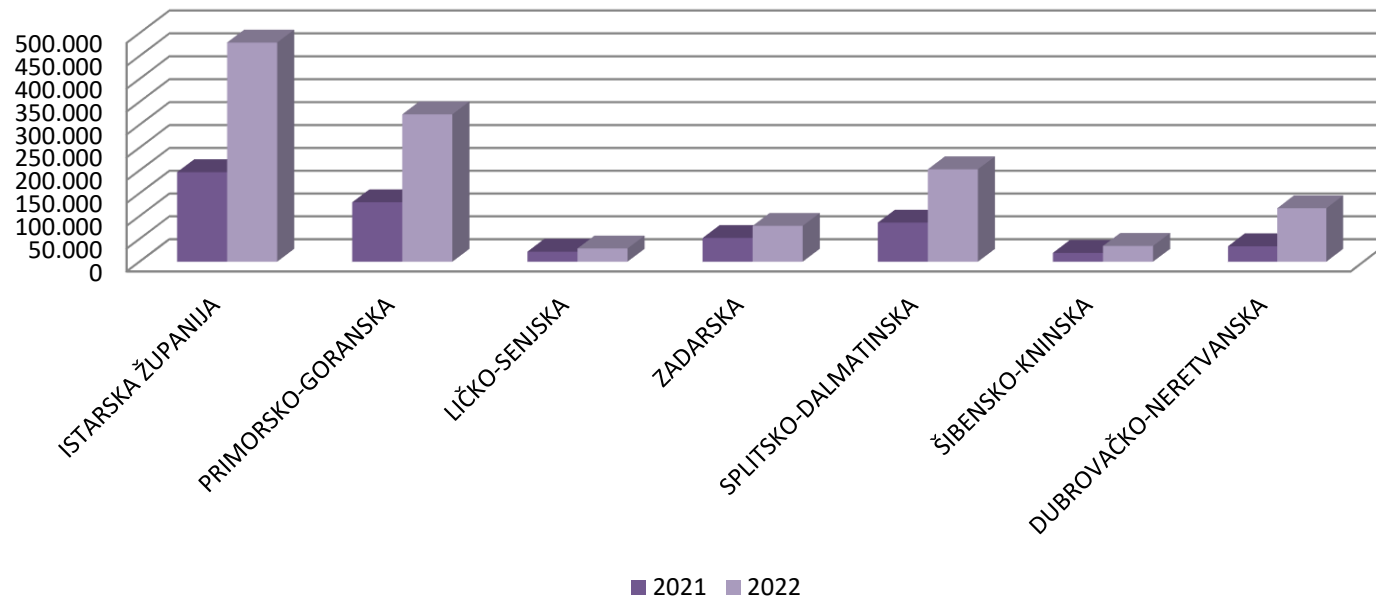
- u strukturi noćenja, najviše ih je ostvareno u hotelima, odnosno 57%
- slijede privatni smještaj u kojima je ostvareno 31% ukupnih noćenja te kampovi i kampirališta u kojima je ostvareno 6% ukupnih noćenja

TURISTIČKI PROMET PO ŽUPANIJAMA SIJEČANJ-OŽUJAK 2022.

ŽUPANIJE	TURISTI		INDEX	NOĆENJA		INDEX
	2021.	2022.	22./21.	2021.	2022.	22./21.
ZAGREBAČKA ŽUPANIJA	6.869	14.197	206,68	12.772	27.737	217,17
KRAPINSKO-ZAGORSKA	27.830	34.011	122,21	56.276	78.400	139,31
SISAČKO-MOSLAVAČKA	972	3.041	312,86	2.256	8.456	374,82
KARLOVAČKA ŽUPANIJA	12.315	13.730	111,49	23.727	27.994	117,98
VARAŽDINSKA ŽUPANIJA	7.929	10.528	132,78	16.270	24.541	150,84
KOPRIVNIČKO-KRIŽEVAČKA	1.379	2.464	178,68	2.863	6.173	215,61
BJELOVARSKO-BILOGORSKA	2.281	3.631	159,18	6.650	12.520	188,27
PRIMORSKO-GORANSKA	49.961	112.545	225,27	130.272	322.723	247,73
LIČKO-SENJSKA	11.471	14.714	128,27	22.032	28.983	131,55
VIROVITIČKO-PODRAVSKA	614	2.173	353,91	1.129	4.683	414,79
POŽEŠKO-SLAVONSKA	1.760	3.286	186,70	3.774	10.294	272,76
BRODSKO-POSAVSKA	2.582	4.151	160,77	4.324	6.679	154,46
ZADARSKA	20.633	28.233	136,83	52.042	78.566	150,97
OSJEČKO-BARANJSKA	7.308	15.356	210,13	13.450	31.341	233,02
ŠIBENSKO-KNINSKA	7.197	12.661	175,92	19.424	34.553	177,89
VUKOVARSKO-SRIJEMSKA	3.260	5.892	180,74	6.054	11.076	182,95
SPLITSKO-DALMATINSKA	24.842	67.843	273,10	85.658	202.598	236,52
ISTARSKA ŽUPANIJA	58.846	158.235	268,90	196.233	479.366	244,28
DUBROVAČKO-NERETVANSKA	11.044	45.121	408,56	33.845	117.152	346,14
MEĐIMURSKA ŽUPANIJA	8.883	14.880	167,51	17.436	33.333	191,17
GRAD ZAGREB	56.357	146.641	260,20	147.292	340.232	230,99
UKUPNO ŽUPANIJE	324.333	713.333	219,94	853.779	1.887.400	221,06

IZVOR: Državni zavod za statistiku

NOĆENJE TURISTA U PRIMORSKIM ŽUPANIJAMA SIJEČANJ-OŽUJAK 2022.



Županije:

- najveći broj dolazaka i noćenja ostvarila je Istarska županija s 158,2 tisuće dolazaka i 479,3 tisuće noćenja, slijedi ju Grad Zagreb s 146,6 tisuća dolazaka i 340,2 tisuće noćenja te Primorsko-goranska županija sa 112,5 tisuća dolazaka i 322,7 tisuća noćenja.