

**TURISTIČKI PROMET U VELJAČI 2022. GODINE  
(SLUŽBENI PODACI)**

	TURISTI		INDEX			NOĆENJA		INDEX		
	2021.	2022.	22./21.			2021.	2022.	22./21.		
DOMAĆI	83.717	109.806	131,16			166.224	235.526	141,69		
STRANI	20.357	115.705	568,38			78.933	334.401	423,65		
			INDEX	UDJEL U RH U %				INDEX	UDJEL U RH U %	
	2021.	2022.	22./21.	2021.	2022.	2021.	2022.	22./21.	2021.	2022.
INDIVIDUALNI	80.735	164.621	203,90	77,57	73,00	194.768	416.230	213,71	79,45	73,03
DOMAĆI	63.745	83.472	130,95	61,25	37,01	126.726	179.533	141,67	51,69	31,50
STRANI	16.990	81.149	477,63	16,32	35,98	68.042	236.697	347,87	27,75	41,53
ORGANIZIRANI	23.339	60.890	260,89	22,43	27,00	50.389	153.697	305,02	20,55	26,97
DOMAĆI	19.972	26.334	131,85	19,19	11,68	39.498	55.993	141,76	16,11	9,82
STRANI	3.367	34.556	1026,31	3,24	15,32	10.891	97.704	897,11	4,44	17,14
<b>UKUPNO HRVATSKA</b>	<b>104.074</b>	<b>225.511</b>	<b>216,68</b>	<b>100,00</b>	<b>100,00</b>	<b>245.157</b>	<b>569.927</b>	<b>232,47</b>	<b>100,00</b>	<b>100,00</b>

**Turisti:**

- ukupno 225,5 tisuća turista
- broj domaćih turista 109,8 tisuća
- broj stranih turista 115,7 tisuća

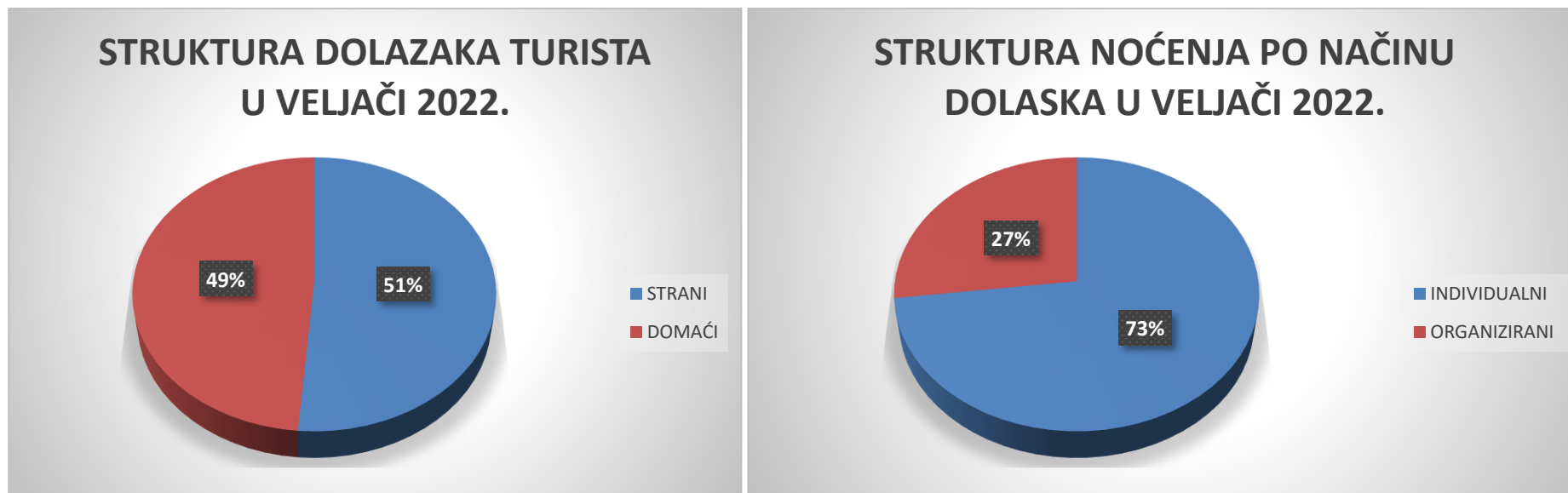
**Noćenja:**

- ukupno 569,9 tisuća noćenja
- broj domaćih noćenja 235,5 tisuća
- broj stranih noćenja 334,4 tisuće

**Način dolaska:**

- **individualno:**  
164,6 tisuća dolazaka  
416,2 tisuće noćenja
- **organizirano:**  
60,8 tisuća dolazaka  
153,6 tisuća noćenja

**Prosječni broj dana boravka** iznosio je 2,5 dana.



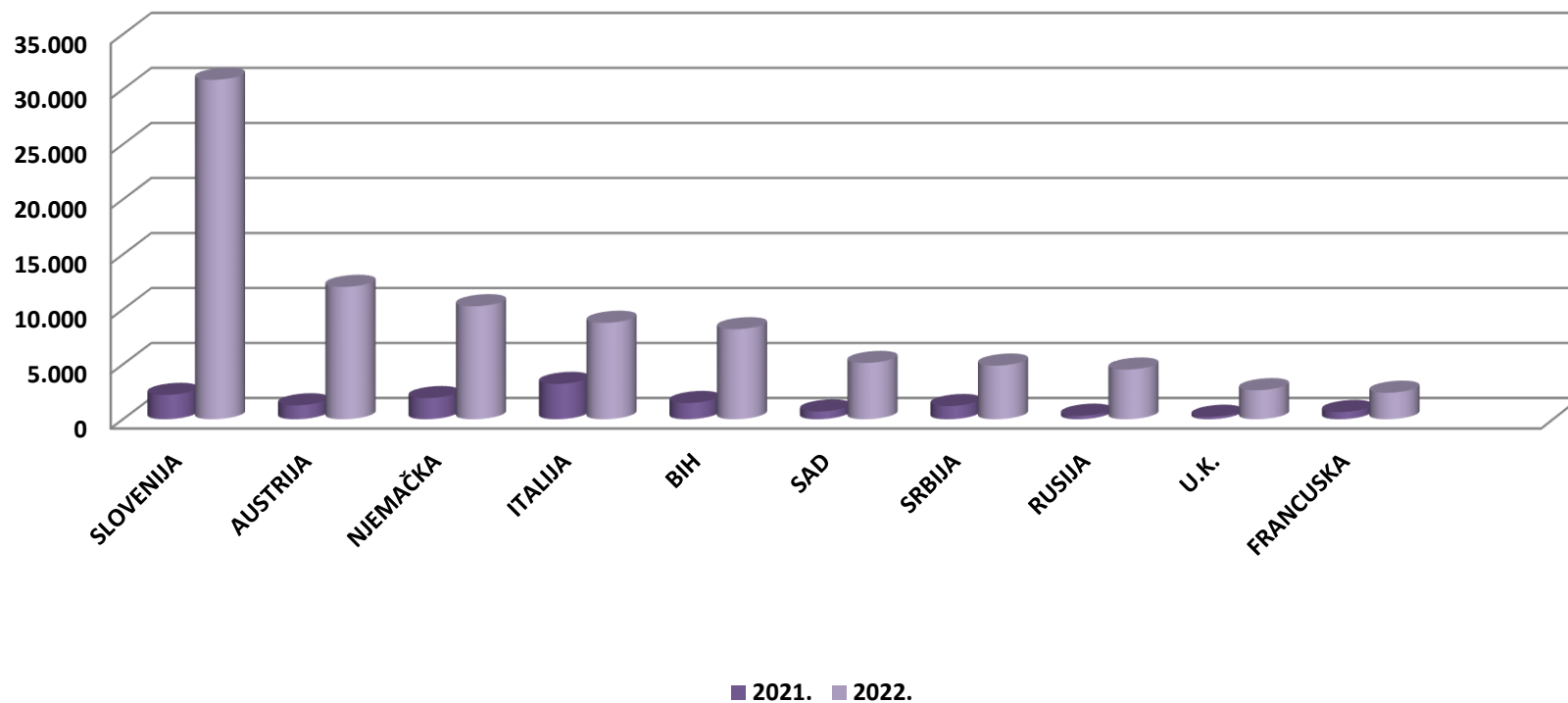
**Struktura dolazaka i noćenja turista:**

- od ukupnog broja turista koji su posjetili Hrvatsku u veljači 2022. godine, 49% činili su domaći turisti, dok je stranih turista bilo 51%.
- u strukturi noćenja po načinu dolaska turista, 73% noćenja ostvarili su individualni gosti, a 27% noćenja ostvareno je kroz organizirane dolaske

**TURISTIČKI PROMET STRANIH TURISTA U VELJAČI 2022. GODINE**

ZEMLJE	TURISTI		INDEX	UDJEL U % 2022.	NOĆENJA		INDEX	UDJEL U % 2022.
	2021.	2022.	22./21.		2021.	2022.	22./21.	
SLOVENIJA	2.213	30.859	1394,44	26,7	6.519	74.482	1142,54	22,3
AUSTRIJA	1.264	12.047	953,09	10,4	4.704	36.947	785,44	11,0
NJEMAČKA	1.922	10.286	535,17	8,9	8.896	35.294	396,74	10,6
ITALIJA	3.213	8.779	273,23	7,6	9.677	20.910	216,08	6,3
BIH	1.476	8.192	555,01	7,1	5.312	19.850	373,68	5,9
SAD	704	5.125	727,98	4,4	6.221	20.546	330,27	6,1
SRBIJA	1.196	4.882	408,19	4,2	3.442	12.753	370,51	3,8
RUSIJA	318	4.520	1421,38	3,9	1.141	12.969	1136,63	3,9
U.K.	224	2.642	1179,46	2,3	1.945	8.573	440,77	2,6
FRANCUSKA	655	2.409	367,79	2,1	3.051	6.833	223,96	2,0
OSTALO	7.172	25.964	362,02	22,4	28.025	85.244	304,17	25,5
<b>UKUPNO STRANI</b>	<b>20.357</b>	<b>115.705</b>	<b>568,38</b>	<b>100,0</b>	<b>78.933</b>	<b>334.401</b>	<b>423,65</b>	<b>100,0</b>

## DOLASCI TURISTA PO ZEMLJAMA PRIPADNOSTI U VELJAČI 2022.



### Strani turisti po zemljama:

- na prvom mjestu su turisti iz Slovenije s 30,8 tisuća dolazaka i 74,4 tisuće noćenja
- drugi po redu su austrijski turisti s 12,0 tisuća dolazaka i 36,9 tisuća noćenja
- na trećem mjestu se nalaze turisti iz Njemačke s 10,2 tisuće dolazaka i 35,2 tisuće noćenja

## TURISTI I NOĆENJA PO VRSTAMA OBJEKATA ZA SMJEŠTAJ U VELJAČI 2022. GODINE

OBJEKTI	TURISTI		INDEX 22./21.	UDJEL TURISTA U UKUPNOM U % 2022.	NOĆENJA		INDEX 22./21.	UDJEL TURISTA U UKUPNOM U % 2022.
	2021.	2022.			2021.	2022.		
Hoteli <sup>1</sup>	68.300	152.627	223,47	67,68	129.380	328.872	254,19	57,70
Kampovi i kampirališta <sup>3</sup>	2.594	9.482	365,54	4,20	9.949	33.430	336,01	5,87
Hosteli	1.777	4.848	272,82	2,15	5.325	12.830	240,94	2,25
Lječilišta	309	631	204,21	0,28	2.748	4.228	153,86	0,74
Kućanstva - sobe, apartmani, kuće za odmor <sup>2</sup>	27.146	49.066	180,75	21,76	89.932	170.638	189,74	29,94
Ostali objekti	3.948	8.857	224,34	3,93	7.823	19.929	254,75	3,50
<b>UKUPNO OBJEKTI</b>	<b>104.074</b>	<b>225.511</b>	<b>216,68</b>	<b>100,00</b>	<b>245.157</b>	<b>569.927</b>	<b>232,47</b>	<b>100,00</b>

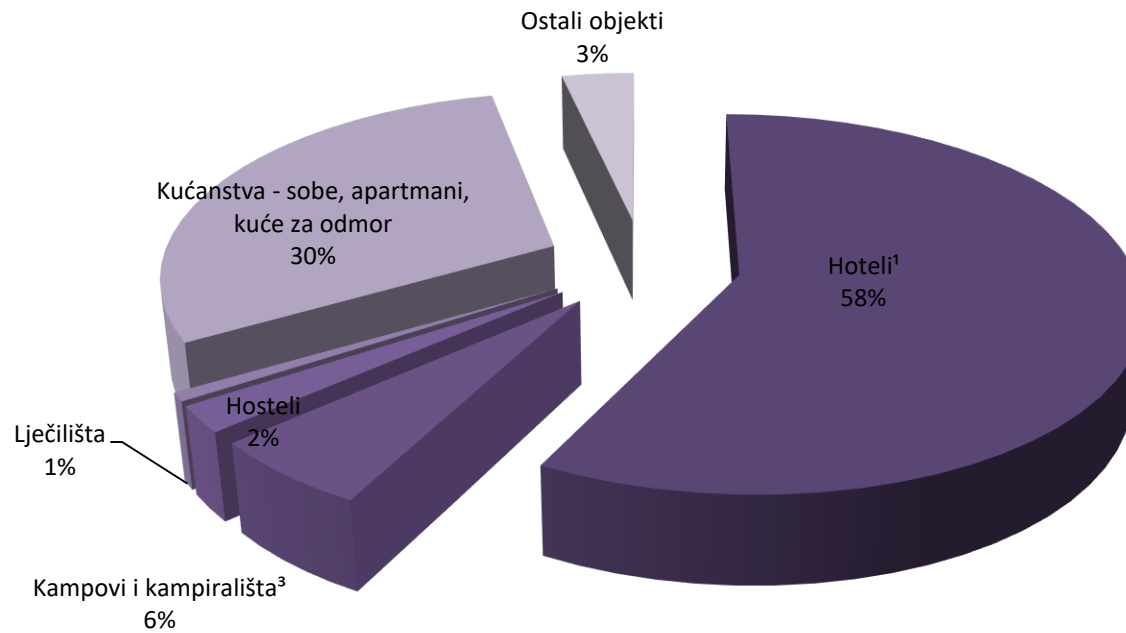
IZVOR: Državni zavod za statistiku

- 1) Obuhvaćeni su hoteli, hoteli baštine, aparthoteli i integralni hoteli.  
2) Obuhvaćene su sobe za iznajmljivanje, apartmani, studio-apartmani, kuće za odmor u kućanstvima i seljačkim kućanstvima  
3) Obuhvaćeni su kampovi, kampirališta, kamp-odmorišta, kampovi u kućanstvu i u seljačkom kućanstvu

### **Promet po vrstama objekata:**

- 67,7% turista boravilo je u hotelima koji bilježe 152,6 tisuća dolazaka i 328,8 tisuća noćenja
- slijedi privatni smještaj koji je ostvario 49,0 tisuća dolazaka i 170,6 tisuća noćenja te kampovi i kampirališta s 9,4 tisuće dolazaka i ostvarenih 33,4 tisuće noćenja

### UDJEL NOĆENJA PO VRSTAMA OBJEKATA ZA SMJEŠTAJ U VELJAČI 2022.



#### **Struktura noćenja po vrstama objekata za smještaj:**

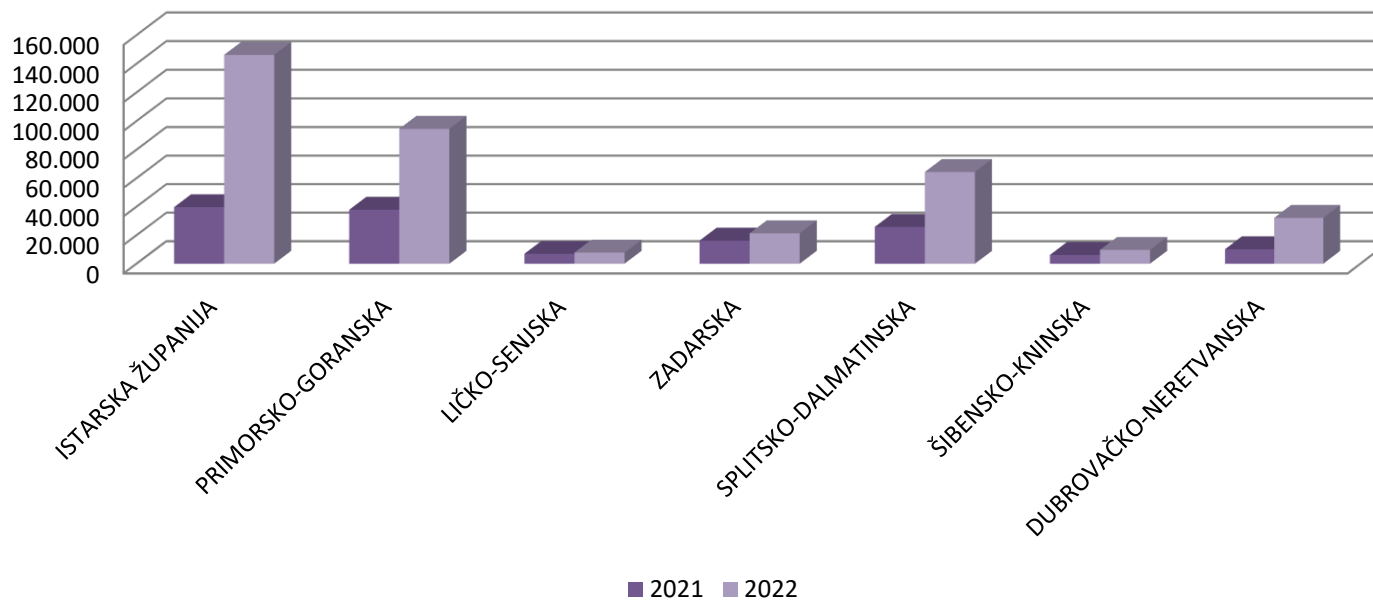
- u strukturi noćenja, najviše ih je ostvareno u hotelima, odnosno 58%
- slijede privatni smještaj u kojima je ostvareno 30% ukupnih noćenja te kampovi i kampirališta u kojima je ostvareno 6% ukupnih noćenja

**TURISTIČKI PROMET PO ŽUPANIJAMA U VELJAČI 2022.**

ŽUPANIJE	TURISTI		INDEX	NOĆENJA		INDEX
	2021.	2022.	22./21.	2021.	2022.	22./21.
ZAGREBAČKA ŽUPANIJA	2.266	4.468	197,18	4.116	8.055	195,70
KRAPINSKO-ZAGORSKA	9.846	12.568	127,65	18.611	27.953	150,20
SISAČKO-MOSLAVAČKA	352	777	220,74	860	2.242	260,70
KARLOVAČKA ŽUPANIJA	4.198	4.350	103,62	7.368	8.806	119,52
VARAŽDINSKA ŽUPANIJA	2.808	3.719	132,44	5.426	8.026	147,92
KOPRIVNIČKO-KRIŽEVAČKA	596	633	106,21	1.107	1.192	107,68
BJELOVARSKO-BILOGORSKA	944	1.247	132,10	2.479	4.252	171,52
PRIMORSKO-GORANSKA	16.249	35.794	220,28	37.869	94.543	249,66
LIČKO-SENJSKA	3.933	4.060	103,23	6.922	7.803	112,73
VIROVITIČKO-PODRAVSKA	226	653	288,94	399	1.515	379,70
POŽEŠKO-SLAVONSKA	558	965	172,94	1.063	3.032	285,23
BRODSKO-POSAVSKA	842	1.153	136,94	1.490	1.778	119,33
ZADARSKA	7.216	8.178	113,33	16.202	21.338	131,70
OSJEČKO-BARANJSKA	2.574	4.856	188,66	4.682	8.893	189,94
ŠIBENSKO-KNINSKA	2.529	3.899	154,17	6.187	9.682	156,49
VUKOVARSKO-SRIJEMSKA	950	1.711	180,11	1.749	3.291	188,16
SPLITSKO-DALMATINSKA	8.515	22.981	269,89	25.818	64.350	249,24
ISTARSKA ŽUPANIJA	13.913	52.299	375,90	39.669	146.201	368,55
DUBROVAČKO-NERETVANSKA	3.769	10.378	275,35	10.152	32.138	316,57
MEĐIMURSKA ŽUPANIJA	3.156	5.329	168,85	5.930	11.180	188,53
GRAD ZAGREB	18.634	45.493	244,14	47.058	103.657	220,27
<b>UKUPNO ŽUPANIJE</b>	<b>104.074</b>	<b>225.511</b>	<b>216,68</b>	<b>245.157</b>	<b>569.927</b>	<b>232,47</b>

IZVOR: Državni zavod za statistiku

### NOĆENJE TURISTA U PRIMORSKIM ŽUPANIJAMA U VELJAČI 2022.



#### Županije:

- najveći broj dolazaka i noćenja ostvarila je Istarska županija s 52,2 tisuće dolazaka i 146,2 tisuće noćenja, slijedi ju Grad Zagreb s 45,4 tisuće dolazaka i 103,6 tisuća noćenja te Primorsko-goranska županija sa 35,7 tisuća dolazaka i 94,5 tisuća noćenja.

**TURISTIČKI PROMET SIJEČANJ-VELJAČA 2022. GODINE  
(SLUŽBENI PODACI)**

	TURISTI		INDEX			NOĆENJA		INDEX		
	2021.	2022.	22./21.			2021.	2022.	22./21.		
DOMAĆI	154.952	209.168	134,99			339.619	480.715	141,55		
STRANI	36.756	189.211	514,78			154.546	594.516	384,69		
			INDEX	UDJEL U RH U %				INDEX	UDJEL U RH U %	
	2021.	2022.	22./21.	2021.	2022.	2021.	2022.	22./21.	2021.	2022.
INDIVIDUALNI	149.599	301.293	201,40	78,03	75,63	393.495	812.825	206,57	79,63	75,60
DOMAĆI	119.933	162.131	135,18	62,56	40,70	265.382	374.596	141,15	53,70	34,84
STRANI	29.666	139.162	469,10	15,47	34,93	128.113	438.229	342,06	25,93	40,76
ORGANIZIRANI	42.109	97.086	230,56	21,97	24,37	100.670	262.406	260,66	20,37	24,40
DOMAĆI	35.019	47.037	134,32	18,27	11,81	74.237	106.119	142,95	15,02	9,87
STRANI	7.090	50.049	705,91	3,70	12,56	26.433	156.287	591,26	5,35	14,54
<b>UKUPNO HRVATSKA</b>	<b>191.708</b>	<b>398.379</b>	<b>207,81</b>	<b>100,00</b>	<b>100,00</b>	<b>494.165</b>	<b>1.075.231</b>	<b>217,59</b>	<b>100,00</b>	<b>100,00</b>

**Turisti:**

- ukupno 398,3 tisuće turista
- broj domaćih turista 209,1 tisuća
- broj stranih turista 189,2 tisuće

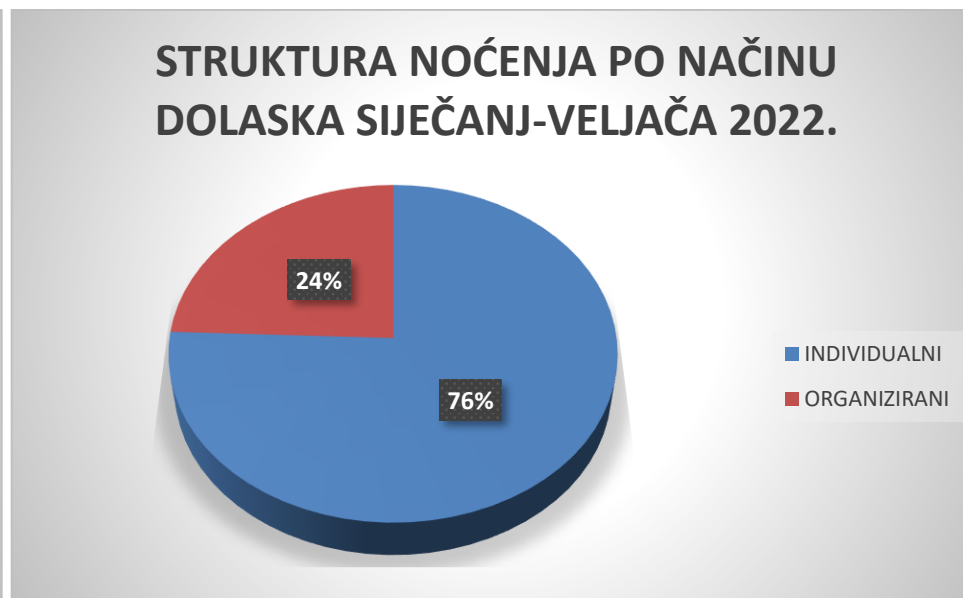
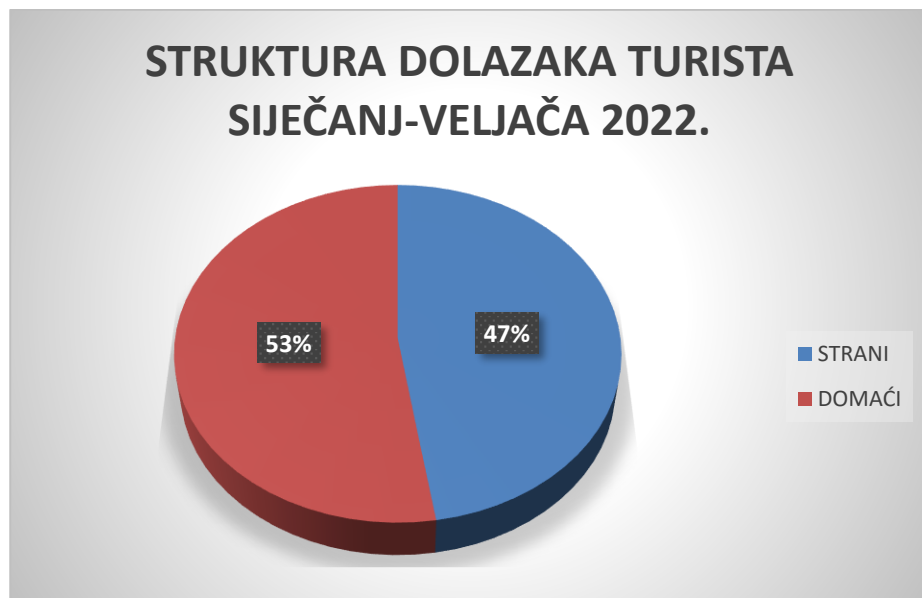
**Noćenja:**

- ukupno 1,0 milijuna noćenja
- broj domaćih noćenja 480,7 tisuća
- broj stranih noćenja 594,5 tisuća

**Način dolaska:**

- **individualno:**  
301,2 tisuće dolazaka  
812,8 tisuća noćenja
- **organizirano:**  
97,0 tisuća dolazaka  
262,4 tisuće noćenja

**Prosječni broj dana boravka** iznosio je 2,7 dana.



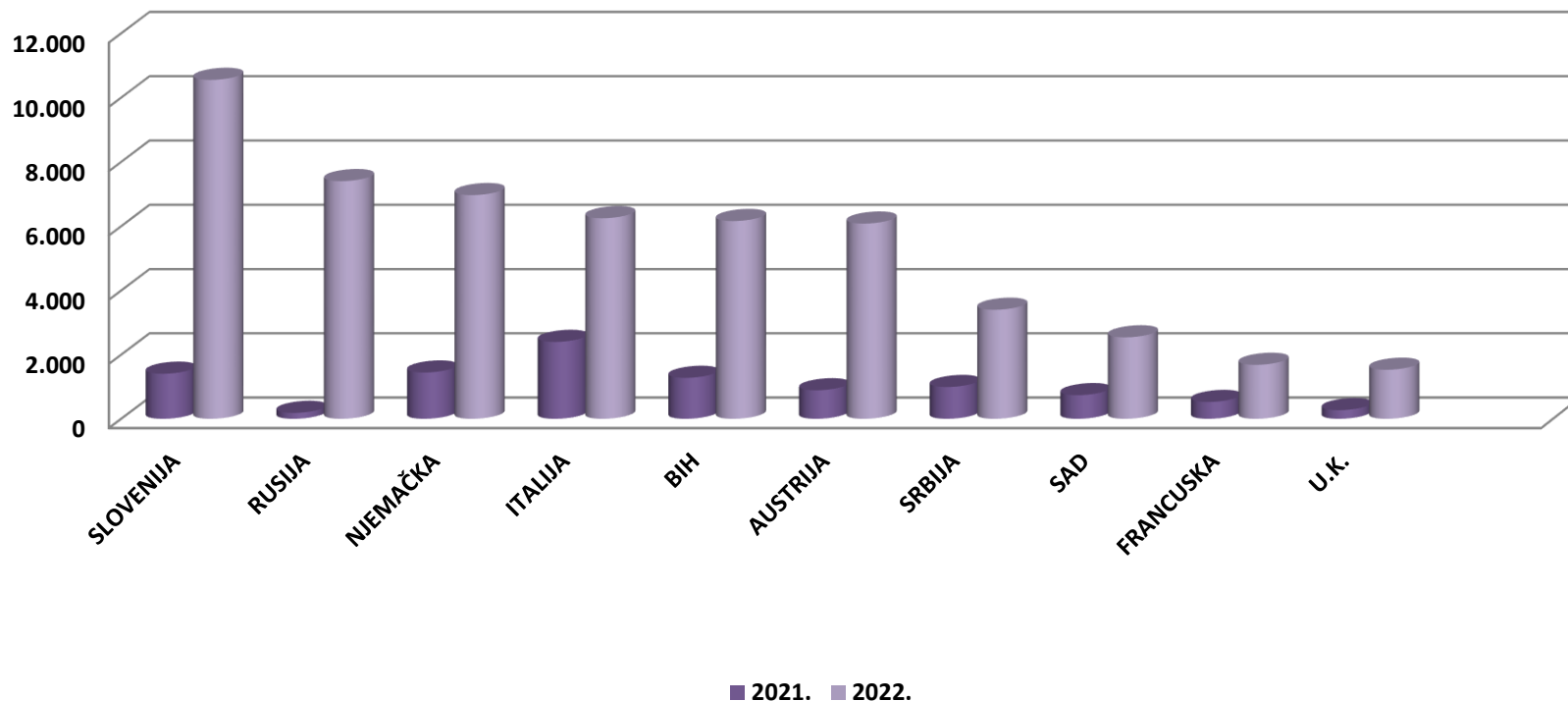
**Struktura dolazaka i noćenja turista:**

- od ukupnog broja turista koji su posjetili Hrvatsku u prva dva mjeseca 2022. godine, 53% činili su domaći turisti, dok je stranih turista bilo 47%.
- u strukturi noćenja po načinu dolaska turista, 76% noćenja ostvarili su individualni gosti, a 24% noćenja ostvareno je kroz organizirane dolaske

**TURISTIČKI PROMET STRANIH TURISTA SIJEČANJ-VELJAČA 2022. GODINE**

ZEMLJE	TURISTI		INDEX	UDJEL U % 2022.	NOĆENJA		INDEX	UDJEL U % 2022.
	2021.	2022.	22./21.		2021.	2022.	22./21.	
SLOVENIJA	3.619	41.410	1144,24	21,9	11.310	105.115	929,40	17,7
AUSTRIJA	2.154	18.128	841,60	9,6	8.156	63.862	783,01	10,7
NJEMAČKA	3.366	17.253	512,57	9,1	17.093	69.202	404,86	11,6
ITALIJA	5.611	15.027	267,81	7,9	17.499	39.453	225,46	6,6
BIH	2.754	14.352	521,13	7,6	8.881	38.129	429,33	6,4
RUSIJA	503	11.922	2370,18	6,3	2.183	33.988	1556,94	5,7
SRBIJA	2.188	8.281	378,47	4,4	6.929	22.502	324,75	3,8
SAD	1.442	7.665	531,55	4,1	14.846	37.927	255,47	6,4
U.K.	494	4.171	844,33	2,2	4.291	15.227	354,86	2,6
FRANCUSKA	1.181	4.092	346,49	2,2	5.919	13.037	220,26	2,2
OSTALO	13.444	46.910	348,93	24,8	57.439	156.074	271,72	26,3
<b>UKUPNO STRANI</b>	<b>36.756</b>	<b>189.211</b>	<b>514,78</b>	<b>100,0</b>	<b>154.546</b>	<b>594.516</b>	<b>384,69</b>	<b>100,0</b>

## DOLASCI TURISTA PO ZEMLJAMA PRIPADNOSTI SIJEČANJ-VELJAČA 2022.



### Strani turisti po zemljama:

- na prvom mjestu su turisti iz Slovenije s 41,4 tisuće dolazaka i 105,1 tisućom noćenja
- drugi po redu su austrijski turisti s 18,1 tisućom dolazaka i 63,8 tisuća noćenja
- na trećem mjestu se nalaze turisti iz Njemačka s 17,2 tisuće dolazaka i 69,2 tisuće noćenja

## TURISTI I NOĆENJA PO VRSTAMA OBJEKATA ZA SMJEŠTAJ SIJEČANJ-VELJAČA 2022. GODINE

OBJEKTI	TURISTI		INDEX 22./21.	UDJEL TURISTA U UKUPNOM U % 2022.	NOĆENJA		INDEX 22./21.	UDJEL TURISTA U UKUPNOM U % 2022.
	2021.	2022.			2021.	2022.		
Hoteli <sup>1</sup>	121.988	265.952	218,01	66,76	248.893	614.744	246,99	57,17
Kampovi i kampirališta <sup>3</sup>	4.653	13.392	287,81	3,36	21.771	59.753	274,46	5,56
Hosteli	3.513	9.387	267,21	2,36	10.430	26.583	254,87	2,47
Lječilišta	423	1.148	271,39	0,29	4.156	8.015	192,85	0,75
Kućanstva - sobe, apartmani, kuće za odmor <sup>2</sup>	52.963	92.571	174,78	23,24	192.561	343.799	178,54	31,97
Ostali objekti	8.168	15.929	195,02	4,00	16.354	22.337	136,58	2,08
<b>UKUPNO OBJEKTI</b>	<b>191.708</b>	<b>398.379</b>	<b>207,81</b>	<b>100,00</b>	<b>494.165</b>	<b>1.075.231</b>	<b>217,59</b>	<b>100,00</b>

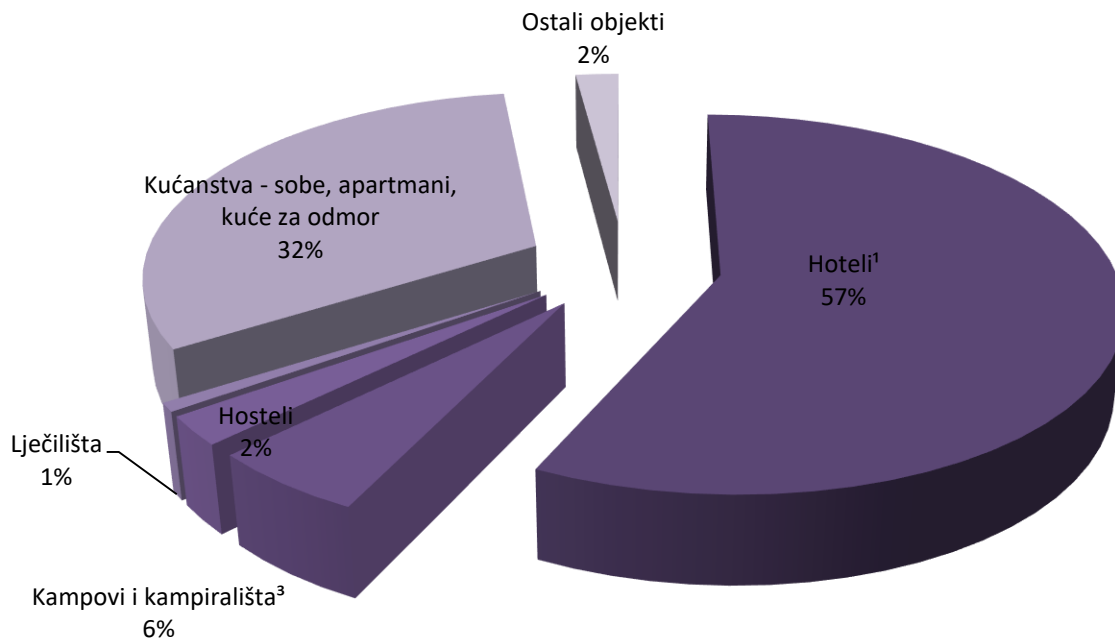
IZVOR: Državni zavod za statistiku

- 1) Obuhvaćeni su hoteli, hoteli baštine, aparthoteli i integralni hoteli.  
2) Obuhvaćene su sobe za iznajmljivanje, apartmani, studio-apartmani, kuće za odmor u kućanstvima i seljačkim kućanstvima  
3) Obuhvaćeni su kampovi, kampirališta, kamp-odmorišta, kampovi u kućanstvu i u seljačkom kućanstvu

### **Promet po vrstama objekata:**

- 66,8% turista boravilo je u hotelima koji bilježe 265,9 tisuća dolazaka i 614,7 tisuća noćenja
- slijedi privatni smještaj koji je ostvario 92,5 tisuća dolazaka i 343,7 tisuća noćenja te kampovi i kampirališta s 13,3 tisuće dolazaka i ostvarenih 59,7 tisuća noćenja

### UDJEL NOĆENJA PO VRSTAMA OBJEKATA ZA SMJEŠTAJ SIJEČANJ-VELJAČA 2022.



#### **Struktura noćenja po vrstama objekata za smještaj:**

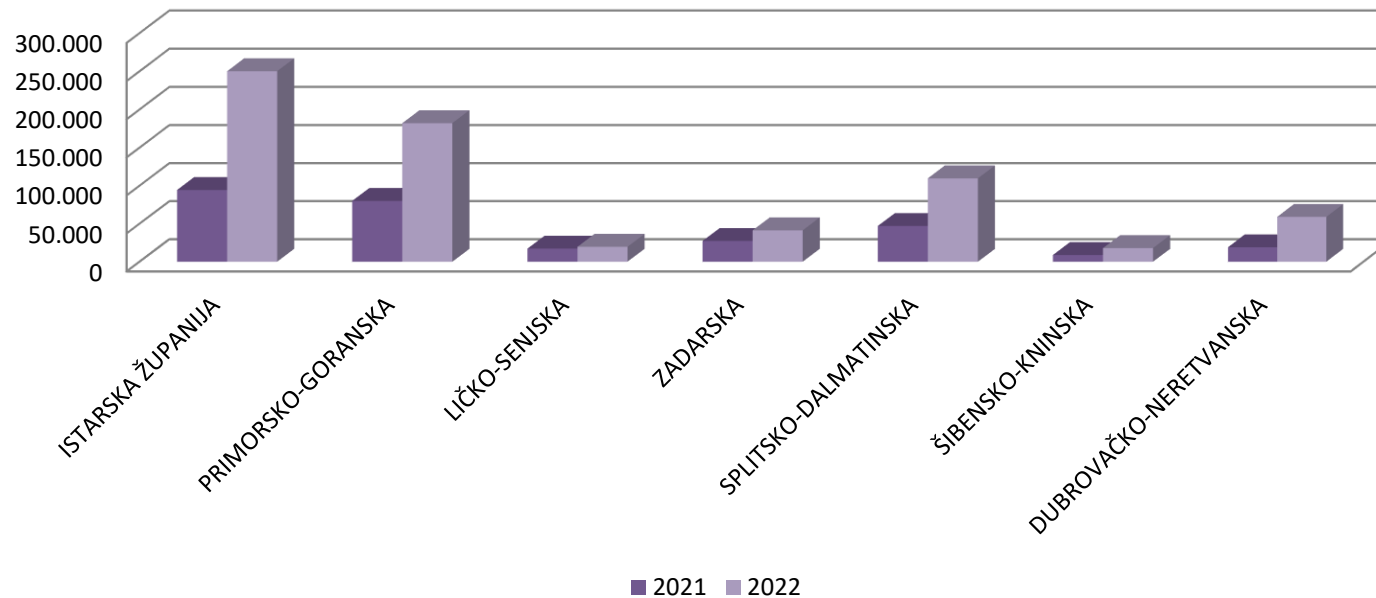
- u strukturi noćenja, najviše ih je ostvareno u hotelima, odnosno 57%
- slijede privatni smještaj u kojima je ostvareno 32% ukupnih noćenja te kampovi i kampirališta u kojima je ostvareno 6% ukupnih noćenja

**TURISTIČKI PROMET PO ŽUPANIJAMA SIJEČANJ-VELJAČA 2022.**

ŽUPANIJE	TURISTI		INDEX	NOĆENJA		INDEX
	2021.	2022.	22./21.	2021.	2022.	22./21.
ZAGREBAČKA ŽUPANIJA	4.214	8.523	202,25	7.899	16.602	210,18
KRAPINSKO-ZAGORSKA	19.157	24.171	126,17	37.855	56.221	148,52
SISAČKO-MOSLAVAČKA	597	1.961	328,48	1.417	5.304	374,31
KARLOVAČKA ŽUPANIJA	9.466	9.627	101,70	18.721	20.199	107,89
VARAŽDINSKA ŽUPANIJA	5.158	6.965	135,03	10.424	15.974	153,24
KOPRIVNIČKO-KRIŽEVAČKA	791	1.519	192,04	1.576	3.872	245,69
BJELOVARSKO-BILOGORSKA	1.493	2.304	154,32	4.067	7.930	194,98
PRIMORSKO-GORANSKA	31.190	62.551	200,55	80.014	182.116	227,61
LIČKO-SENJSKA	8.815	9.727	110,35	17.206	19.609	113,97
VIROVITIČKO-PODRAVSKA	390	1.184	303,59	760	2.456	323,16
POŽEŠKO-SLAVONSKA	1.064	1.832	172,18	2.338	6.371	272,50
BRODSKO-POSAVSKA	1.499	2.381	158,84	2.629	3.800	144,54
ZADARSKA	11.443	14.108	123,29	27.264	41.259	151,33
OSJEČKO-BARANJSKA	4.331	8.982	207,39	8.318	18.548	222,99
ŠIBENSKO-KNINSKA	3.218	6.389	198,54	8.825	17.921	203,07
VUKOVARSKO-SRIJEMSKA	1.816	3.296	181,50	3.530	6.812	192,97
SPLITSKO-DALMATINSKA	13.621	34.651	254,39	46.996	109.633	233,28
ISTARSKA ŽUPANIJA	27.692	81.207	293,25	94.294	250.110	265,24
DUBROVAČKO-NERETVANSKA	6.176	18.293	296,19	18.971	58.957	310,77
MEĐIMURSKA ŽUPANIJA	5.765	10.568	183,31	11.383	23.443	205,95
GRAD ZAGREB	33.812	88.140	260,68	89.678	208.094	232,05
<b>UKUPNO ŽUPANIJE</b>	<b>191.708</b>	<b>398.379</b>	<b>207,81</b>	<b>494.165</b>	<b>1.075.231</b>	<b>217,59</b>

IZVOR: Državni zavod za statistiku

### NOĆENJE TURISTA U PRIMORSKIM ŽUPANIJAMA SIJEČANJ-VELJAČA 2022.



#### **Županije:**

- najveći broj dolazaka i noćenja ostvario je Grad Zagreb s 88,1 tisućom dolazaka i 208,0 tisuća noćenja, slijedi ga Istarska županija s 81,2 tisuće dolazaka i 250,1 tisućom noćenja te Primorsko-goranska županija sa 62,5 tisuća dolazaka i 182,1 tisućom noćenja.