

**TURISTIČKI PROMET U SIJEČNJU 2022. GODINE
(SLUŽBENI PODACI)**

	TURISTI		INDEX			NOĆENJA		INDEX		
	2021.	2022.	22./21.			2021.	2022.	22./21.		
DOMAĆI	71.235	99.362	139,48			173.395	245.189	141,40		
STRANI	16.399	73.506	448,23			75.613	260.115	344,01		
			INDEX	UDJEL U RH U %				INDEX	UDJEL U RH U %	
	2021.	2022.	22./21.	2021.	2022.	2021.	2022.	22./21.	2021.	2022.
INDIVIDUALNI	68.864	136.672	198,47	78,58	79,06	198.727	396.595	199,57	79,81	78,49
DOMAĆI	56.188	78.659	139,99	64,12	45,50	138.656	195.063	140,68	55,68	38,60
STRANI	12.676	58.013	457,66	14,46	33,56	60.071	201.532	335,49	24,12	39,88
ORGANIZIRANI	18.770	36.196	192,84	21,42	20,94	50.281	108.709	216,20	20,19	21,51
DOMAĆI	15.047	20.703	137,59	17,17	11,98	34.739	50.126	144,29	13,95	9,92
STRANI	3.723	15.493	416,14	4,25	8,96	15.542	58.583	376,93	6,24	11,59
UKUPNO HRVATSKA	87.634	172.868	197,26	100,00	100,00	249.008	505.304	202,93	100,00	100,00

Turisti:

- ukupno 172,8 tisuća turista (rast 97,3%)
- broj domaćih turista 99,3 tisuće (rast 39,5%)
- broj stranih turista 73,5 tisuća (rast 348,2%)

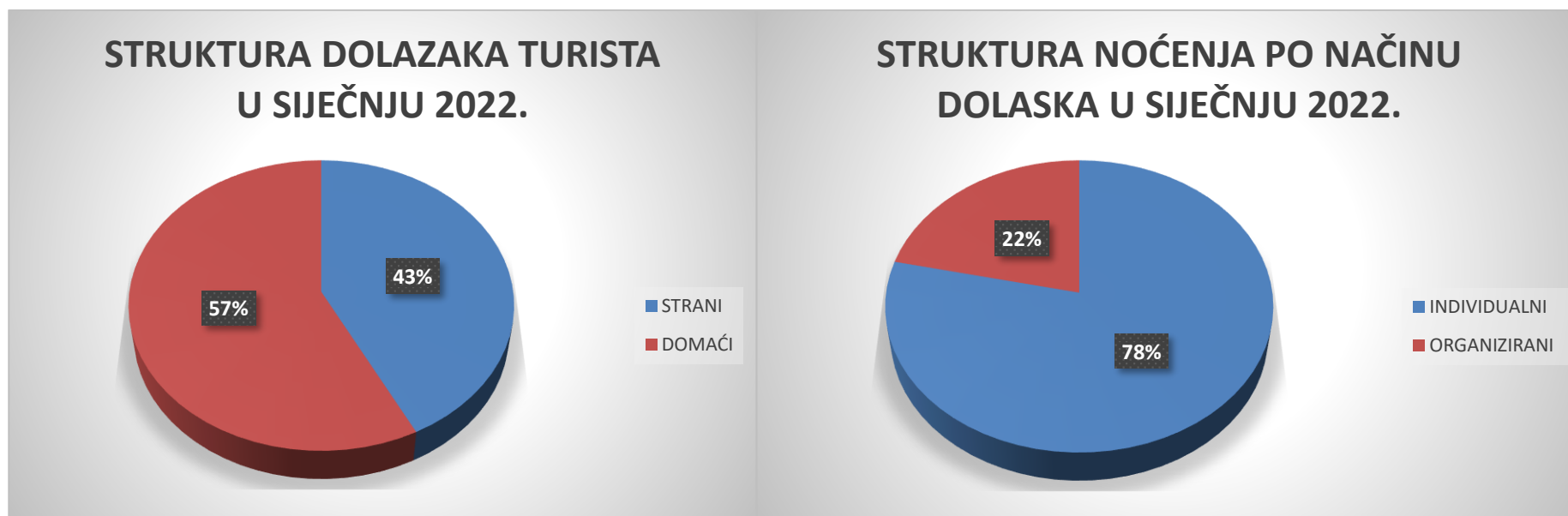
Noćenja:

- ukupno 505,3 tisuće noćenja (rast 102,9%)
- broj domaćih noćenja 245,1 tisuća (rast 41,4%)
- broj stranih noćenja 260,1 tisuća (rast 244,0%)

Način dolaska:

- **individualno:**
136,7 tisuća dolazaka (rast 98,5%);
396,5 tisuća noćenja (rast 99,6%);
- **organizirano:**
36,1 tisuća dolazaka (rast 92,8%)
108,7 tisuća noćenja (rast 116,2%)

Prosječni broj dana boravka iznosio je 3 dana.



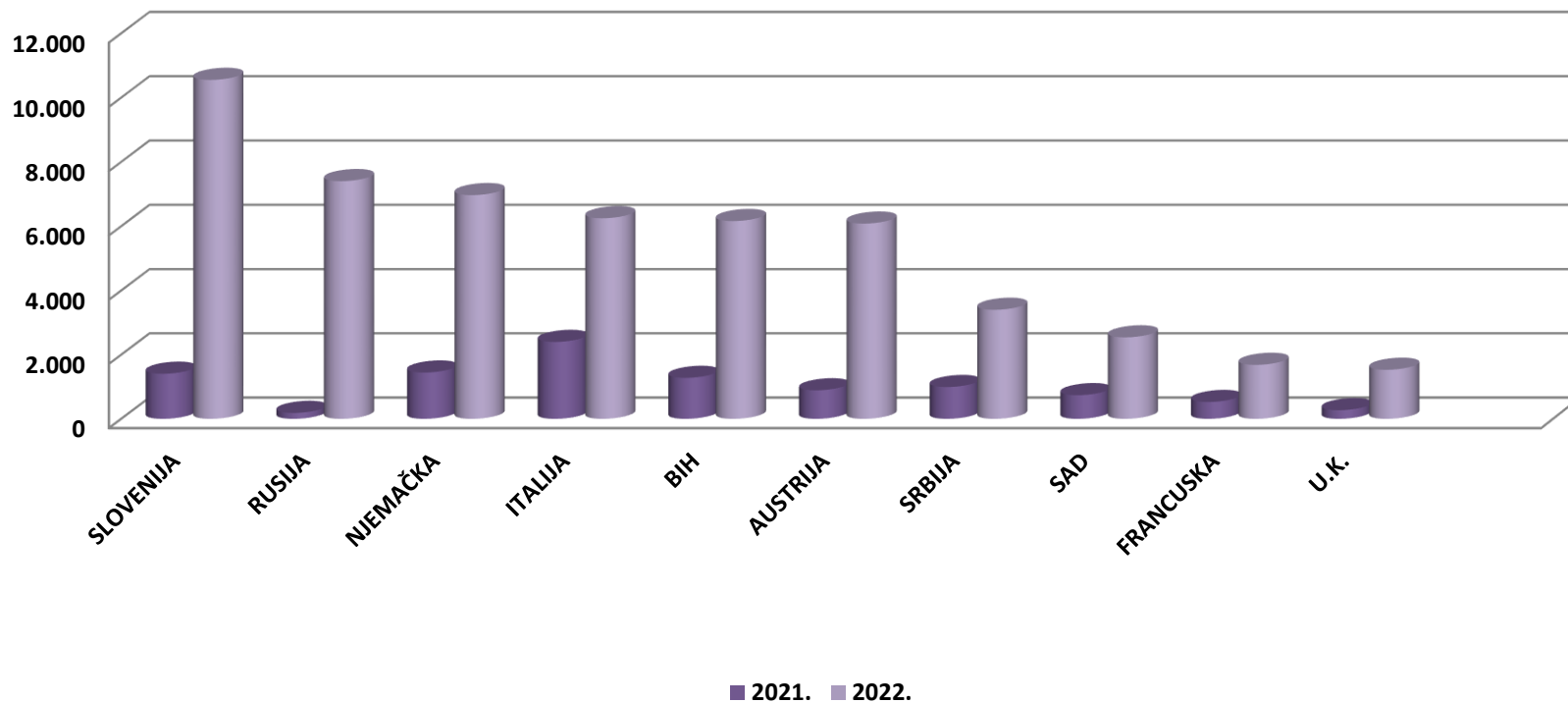
Struktura dolazaka i noćenja turista:

- od ukupnog broja turista koji su posjetili Hrvatsku u siječnju 2022. godine, 57% činili su domaći turisti, dok je stranih turista bilo 43%.
- u strukturi noćenja po načinu dolaska turista, 78% noćenja ostvarili su individualni gosti, a 22% noćenja ostvareno je kroz organizirane dolaske

TURISTIČKI PROMET STRANIH TURISTA U SIJEČNJU 2022. GODINE

ZEMLJE	TURISTI		INDEX	UDJEL U % 2022.	NOĆENJA		INDEX	UDJEL U % 2022.
	2021.	2022.	22./21.		2021.	2022.	22./21.	
SLOVENIJA	1.406	10.551	750,43	14,4	4.791	30.633	639,39	11,8
RUSIJA	185	7.402	4001,08	10,1	1.042	21.019	2017,18	8,1
NJEMAČKA	1.444	6.967	482,48	9,5	8.197	33.908	413,66	13,0
ITALIJA	2.398	6.248	260,55	8,5	7.822	18.543	237,06	7,1
BIH	1.278	6.160	482,00	8,4	3.569	18.279	512,16	7,0
AUSTRIJA	890	6.081	683,26	8,3	3.452	26.915	779,69	10,3
SRBIJA	992	3.399	342,64	4,6	3.487	9.749	279,58	3,7
SAD	738	2.540	344,17	3,5	8.625	17.381	201,52	6,7
FRANCUSKA	526	1.683	319,96	2,3	2.868	6.204	216,32	2,4
U.K.	270	1.529	566,30	2,1	2.346	6.654	283,63	2,6
OSTALO	6.272	20.946	333,96	28,5	29.414	70.830	240,80	27,2
UKUPNO STRANI	16.399	73.506	448,23	100,0	75.613	260.115	344,01	100,0

DOLASCI TURISTA PO ZEMLJAMA PRIPADNOSTI U SIJEČNJU 2022.



Strani turisti po zemljama:

- na prvom mjestu su turisti iz Slovenije s 10,5 tisuća dolazaka i 30,6 tisuća noćenja
- drugi po redu su ruski turisti s 7,4 tisuće dolazaka i 21,1 tisućom noćenja
- na trećem mjestu se nalaze turisti iz Njemačka s 7,0 tisuća dolazaka i 33,9 tisuća noćenja

TURISTI I NOĆENJA PO VRSTAMA OBJEKATA ZA SMJEŠTAJ U SIJEČNJU 2022. GODINE

OBJEKTI	TURISTI		INDEX 22./21.	UDJEL TURISTA U UKUPNOM U % 2022.	NOĆENJA		INDEX 22./21.	UDJEL TURISTA U UKUPNOM U % 2022.
	2021.	2022.			2021.	2022.		
Hoteli ¹	53.688	113.325	211,08	65,56	119.513	271.120	226,85	53,65
Kampovi i kampirališta ³	2.059	3.910	189,90	2,26	11.822	26.323	222,66	5,21
Hosteli	1.736	4.539	261,46	2,63	5.105	13.753	269,40	2,72
Lječilišta	114	517	453,51	0,30	1.408	3.787	268,96	0,75
Kućanstva - sobe, apartmani, kuće za odmor ²	25.817	43.505	168,51	25,17	102.629	173.431	168,99	34,32
Ostali objekti	4.220	7.072	167,58	4,09	8.531	16.890	197,98	3,34
UKUPNO OBJEKTI	87.634	172.868	197,26	100,00	249.008	505.304	202,93	100,00

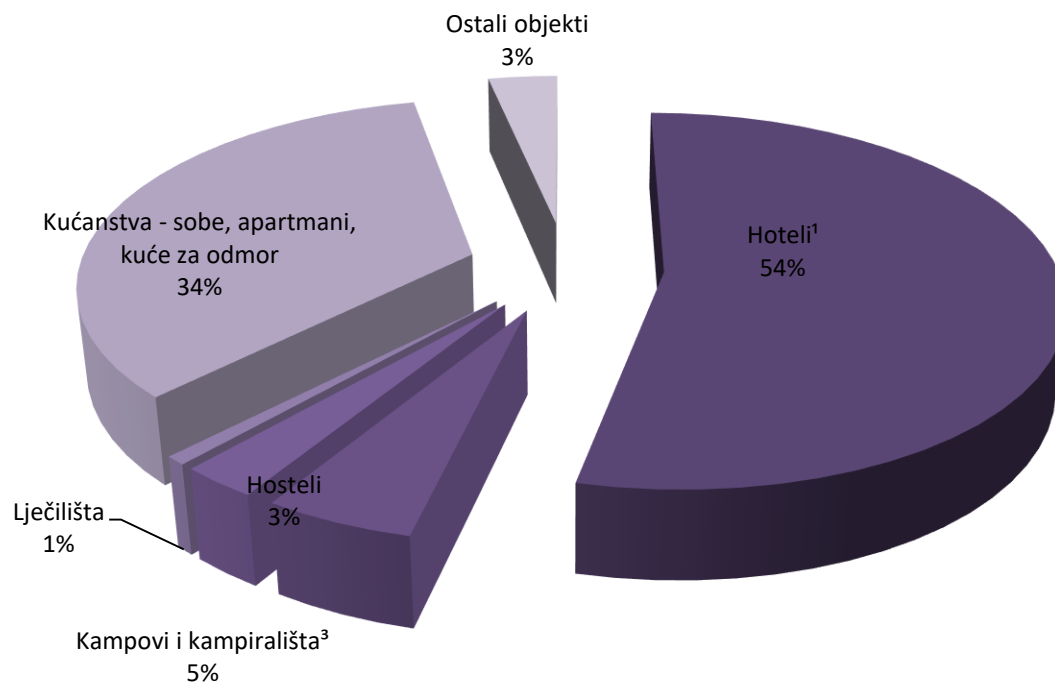
IZVOR: Državni zavod za statistiku

- 1) Obuhvaćeni su hoteli, hoteli baštine, aparthoteli i integralni hoteli.
2) Obuhvaćene su sobe za iznajmljivanje, apartmani, studio-apartmani, kuće za odmor u kućanstvima i seljačkim kućanstvima
3) Obuhvaćeni su kampovi, kampirališta, kamp-odmorišta, kampovi u kućanstvu i u seljačkom kućanstvu

Promet po vrstama objekata:

- 65,6% turista boravilo je u hotelima koji bilježe 113,3 tisuće dolazaka i 271,1 tisuću noćenja
- slijedi privatni smještaj koji je ostvario 43,5 tisuća dolazaka i 173,4 tisuće noćenja te hosteli s 4,5 tisuća dolazaka i ostvarenih 13,7 tisuća noćenja

UDJEL NOĆENJA PO VRSTAMA OBJEKATA ZA SMJEŠTAJ U SIJEČNJU 2022.



Struktura noćenja po vrstama objekata za smještaj:

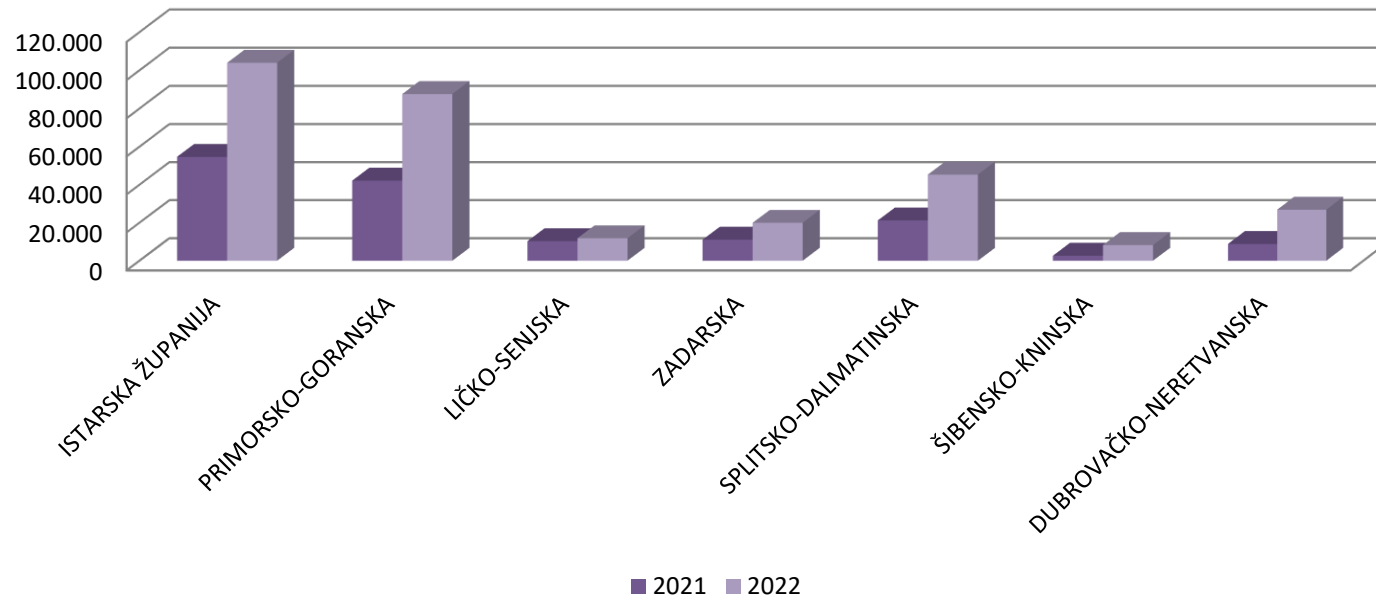
- u strukturi noćenja, najviše ih je ostvareno u hotelima, odnosno 54%
- slijede privatni smještaj u kojima je ostvareno 34% ukupnih noćenja te kampovi i kampirališta u kojima je ostvareno 5% ukupnih noćenja

TURISTIČKI PROMET PO ŽUPANIJAMA U SIJEČNJU 2022.

ŽUPANIJE	TURISTI		INDEX	NOĆENJA		INDEX
	2021.	2022.	22./21.	2021.	2022.	22./21.
ZAGREBAČKA ŽUPANIJA	1.948	4.055	208,16	3.783	8.547	225,93
KRAPINSKO-ZAGORSKA	9.311	11.603	124,62	19.244	28.268	146,89
SISAČKO-MOSLAVAČKA	245	1.184	483,27	557	3.062	549,73
KARLOVAČKA ŽUPANIJA	5.268	5.277	100,17	11.353	11.393	100,35
VARAŽDINSKA ŽUPANIJA	2.350	3.246	138,13	4.998	7.948	159,02
KOPRIVNIČKO-KRIŽEVAČKA	195	886	454,36	469	2.680	571,43
BJELOVARSKO-BILOGORSKA	549	1.057	192,53	1.588	3.678	231,61
PRIMORSKO-GORANSKA	14.941	26.757	179,08	42.145	87.573	207,79
LIČKO-SENJSKA	4.882	5.667	116,08	10.284	11.806	114,80
VIROVITIČKO-PODRAVSKA	164	531	323,78	361	941	260,66
POŽEŠKO-SLAVONSKA	506	867	171,34	1.275	3.339	261,88
BRODSKO-POSAVSKA	657	1.228	186,91	1.139	2.022	177,52
ZADARSKA	4.227	5.930	140,29	11.062	19.921	180,08
OSJEČKO-BARANJSKA	1.757	4.126	234,83	3.636	9.655	265,54
ŠIBENSKO-KNINSKA	689	2.490	361,39	2.638	8.239	312,32
VUKOVARSKO-SRIJEMSKA	866	1.585	183,03	1.781	3.521	197,70
SPLITSKO-DALMATINSKA	5.106	11.670	228,55	21.178	45.283	213,82
ISTARSKA ŽUPANIJA	13.779	28.908	209,80	54.625	103.909	190,22
DUBROVAČKO-NERETVANSKA	2.407	7.915	328,83	8.819	26.819	304,10
MEĐIMURSKA ŽUPANIJA	2.609	5.239	200,80	5.453	12.263	224,89
GRAD ZAGREB	15.178	42.647	280,98	42.620	104.437	245,04
UKUPNO ŽUPANIJE	87.634	172.868	197,26	249.008	505.304	202,93

IZVOR: Državni zavod za statistiku

NOĆENJE TURISTA U PRIMORSKIM ŽUPANIJAMA U SIJEČNJU 2022.



Županije:

- najveći broj dolazaka i noćenja ostvario je Grad Zagreb s 42,6 tisuća dolazaka i 104,4 tisuće noćenja, slijedi ga Istarska županija s 28,9 tisuća dolazaka i 103,9 tisuća noćenja te Primorsko-goranska županija sa 26,7 tisuća dolazaka i 87,5 tisuća noćenja.