

**TURISTIČKI PROMET U PROSINCU 2021. GODINE  
(SLUŽBENI PODACI)**

	TURISTI		INDEX			NOĆENJA		INDEX		
	2020.	2021.	21./20.			2020.	2021.	21./20.		
DOMAĆI	46.770	117.393	251,00			101.793	227.236	223,23		
STRANI	15.690	118.602	755,91			82.174	326.695	397,56		
			INDEX	UDJEL U RH U %				INDEX	UDJEL U RH U %	
	2020.	2021.	21./20.	2020.	2021.	2020.	2021.	21./20.	2020.	2021.
INDIVIDUALNI	52.729	183.526	348,06	84,42	77,77	162.073	438.516	270,57	88,10	79,16
DOMAĆI	39.122	92.307	235,95	62,64	39,11	87.377	183.142	209,60	47,50	33,06
STRANI	13.607	91.219	670,38	21,79	38,65	74.696	255.374	341,88	40,60	46,10
ORGANIZIRANI	9.731	52.469	539,19	15,58	22,23	21.894	115.415	527,15	11,90	20,84
DOMAĆI	7.648	25.086	328,01	12,24	10,63	14.416	44.094	305,87	7,84	7,96
STRANI	2.083	27.383	1314,59	3,33	11,60	7.478	71.321	953,74	4,06	12,88
<b>UKUPNO HRVATSKA</b>	<b>62.460</b>	<b>235.995</b>	<b>377,83</b>	<b>100,00</b>	<b>100,00</b>	<b>183.967</b>	<b>553.931</b>	<b>301,10</b>	<b>100,00</b>	<b>100,00</b>

**Turisti:**

- ukupno 235,9 tisuća turista
- broj domaćih turista 117,3 tisuće
- broj stranih turista 118,6 tisuća

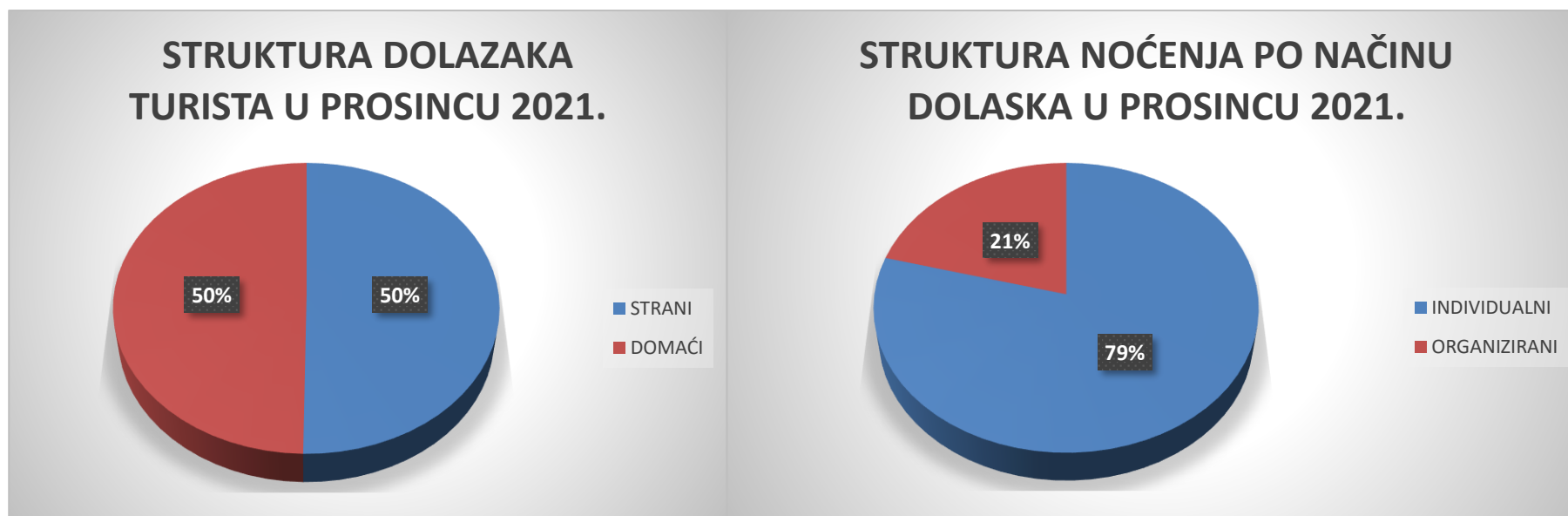
**Noćenja:**

- ukupno 553,9 tisuća noćenja
- broj domaćih noćenja 227,2 tisuće
- broj stranih noćenja 326,6 tisuća

**Način dolaska:**

- **individualno:**  
183,5 tisuća dolazaka  
438,5,4 tisuće noćenja
- **organizirano:**  
52,4 tisuće dolazaka  
115,4 tisuće noćenja

**Prosječni broj dana boravka** iznosio je 2,3 dana.



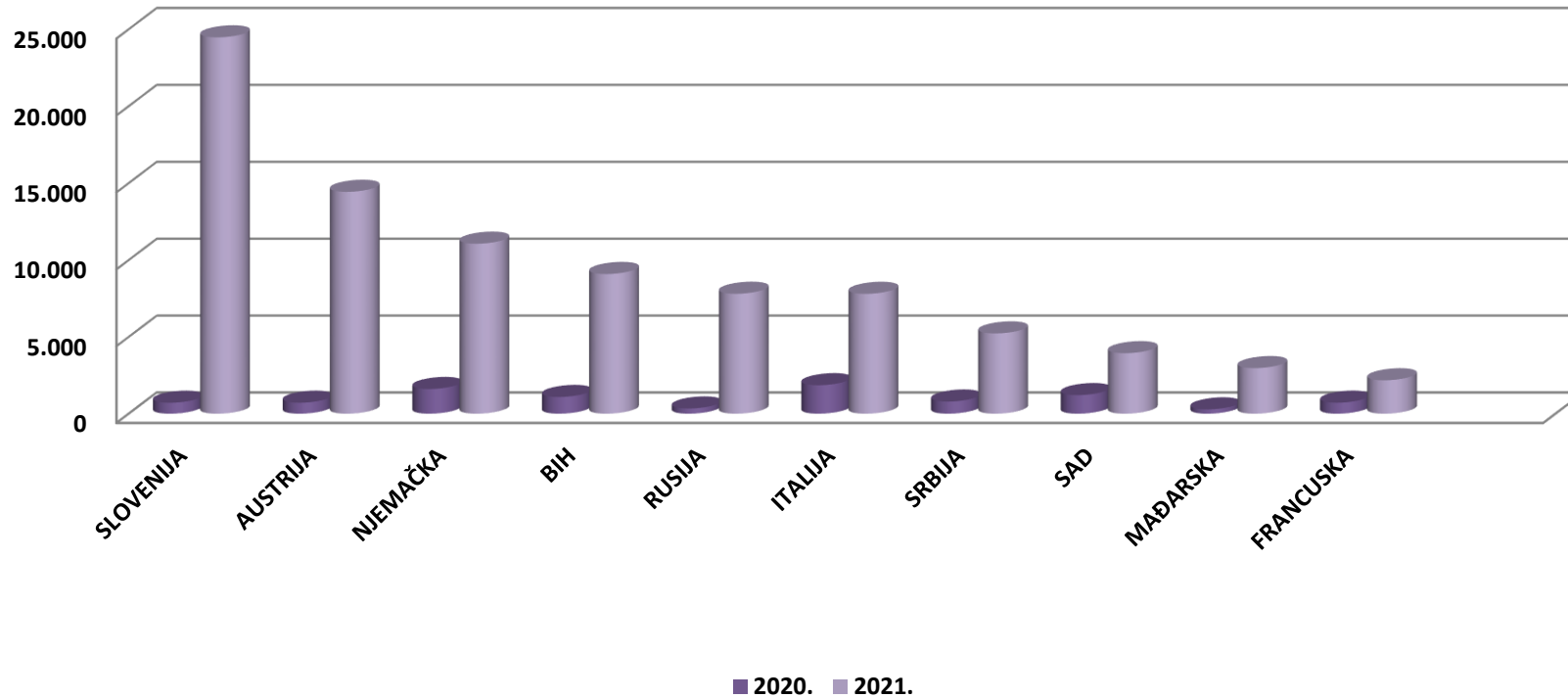
**Struktura dolazaka i noćenja turista:**

- od ukupnog broja turista koji su posjetili Hrvatsku u prosincu 2021. godine, 50% činili su domaći turisti, dok je stranih turista bilo 50%.
- u strukturi noćenja po načinu dolaska turista, 79% noćenja ostvarili su individualni gosti, a 21% noćenja ostvareno je kroz organizirane dolaske

**TURISTIČKI PROMET STRANIH TURISTA U PROSINCU 2021. GODINE**

ZEMLJE	TURISTI		INDEX	UDJEL U % 2021.	NOĆENJA		INDEX	UDJEL U % 2021.
	2020.	2021.	21./20.		2020.	2021.	21./20.	
SLOVENIJA	714	24.475	3427,87	20,6	3.378	50.173	1485,29	15,4
AUSTRIJA	715	14.436	2019,02	12,2	3.040	41.215	1355,76	12,6
NJEMAČKA	1.609	11.066	687,76	9,3	9.820	41.089	418,42	12,6
BIH	1.090	9.096	834,50	7,7	3.865	17.489	452,50	5,4
RUSIJA	339	7.811	2304,13	6,6	1.609	20.972	1303,42	6,4
ITALIJA	1.856	7.807	420,64	6,6	7.558	20.669	273,47	6,3
SRBIJA	792	5.228	660,10	4,4	2.510	11.291	449,84	3,5
SAD	1.211	3.941	1402,49	3,3	12.293	16.174	503,86	5,0
MAĐARSKA	281	2.969	1056,58	2,5	944	6.989	740,36	2,1
FRANCUSKA	717	2.176	303,49	1,8	3.210	6.666	207,66	2,0
OSTALO	6.366	29.597	464,92	25,0	33.947	93.968	276,81	28,8
<b>UKUPNO STRANI</b>	<b>15.690</b>	<b>118.602</b>	<b>755,91</b>	<b>100,0</b>	<b>82.174</b>	<b>326.695</b>	<b>397,56</b>	<b>100,0</b>

### DOLASCI TURISTA PO ZEMLJAMA PRIPADNOSTI U PROSINCU 2021.



#### Strani turisti po zemljama

- na prvom mjestu su turisti iz Slovenije sa 24,4 tisuće dolazaka i 50,1 tisućom noćenja
- drugi po redu su austrijski turisti sa 14,4 tisuće dolazaka i 41,2 tisuće noćenja
- na trećem mjestu se nalaze turisti iz Njemačke sa 11,0 tisuća dolazaka i 41,0 tisuća noćenja

## TURISTI I NOĆENJA PO VRSTAMA OBJEKATA ZA SMJEŠTAJ U PROSINCU 2021. GODINE

OBJEKTI	TURISTI		INDEX 21./20.	UDJEL TURISTA U UKUPNOM U % 2021.	NOĆENJA		INDEX 21./20.	UDJEL TURISTA U UKUPNOM U % 2021.
	2020.	2021.			2020.	2021.		
Hoteli <sup>1</sup>	34.407	158.258	459,96	67,06	64.033	312.907	488,67	56,49
Kampovi i kampirališta <sup>3</sup>	1.592	8.121	510,11	3,44	8.707	28.945	332,43	5,23
Hosteli	1.584	7.838	494,82	3,32	6.568	18.942	288,40	3,42
Lječilišta	94	370	0,00	0,16	1.303	2.994	0,00	0,54
Kućanstva - sobe, apartmani, kuće za odmor <sup>2</sup>	22.562	59.503	263,73	25,21	99.091	186.406	188,12	33,65
Ostali objekti	2.221	1.905	85,77	0,81	4.265	3.737	87,62	0,67
<b>UKUPNO OBJEKTI</b>	<b>62.460</b>	<b>235.995</b>	<b>377,83</b>	<b>100,00</b>	<b>183.967</b>	<b>553.931</b>	<b>301,10</b>	<b>100,00</b>

IZVOR: Državni zavod za statistiku

1) Obuhvaćeni su hoteli, hoteli baštine, aparthoteli i integralni hoteli.

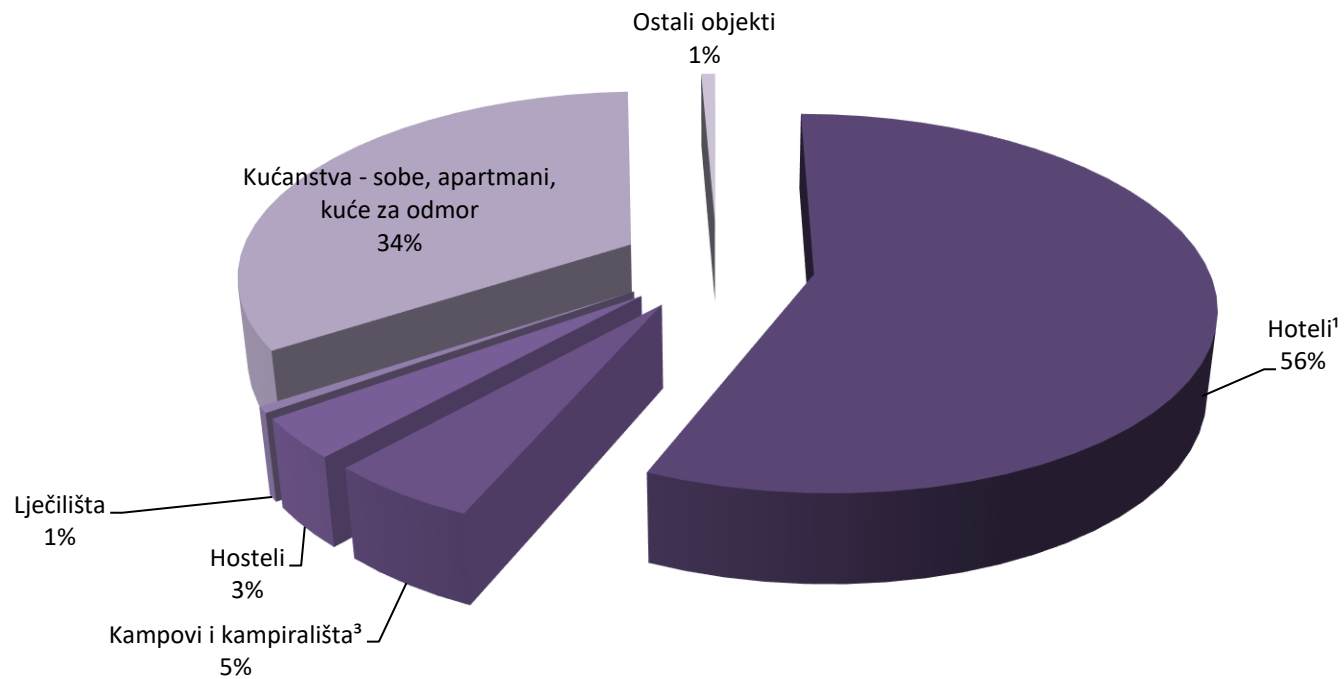
2) Obuhvaćene su sobe za iznajmljivanje, apartmani, studio-apartmani, kuće za odmor u kućanstvima i seljačkim kućanstvima

3) Obuhvaćeni su kampovi, kampirališta, kamp-odmorišta, kampovi u kućanstvu i u seljačkom kućanstvu

### ***Promet po vrstama objekata:***

- 67,06% turista boravilo je u hotelima koja bilježe 158,2 tisuće dolazaka i 312,9 tisuća noćenja, slijedi privatni smještaj koji bilježi 59,5 tisuća dolazaka i 186,4 tisuće noćenja, te kampovi i kampirališta koji su ostvarili 8,1 tisuće dolazaka i 28,9 tisuća noćenja

### UDJEL NOĆENJA PO VRSTAMA OBJEKATA ZA SMJEŠTAJ U PROSINCU 2021.



#### **Struktura noćenja po vrstama objekata za smještaj:**

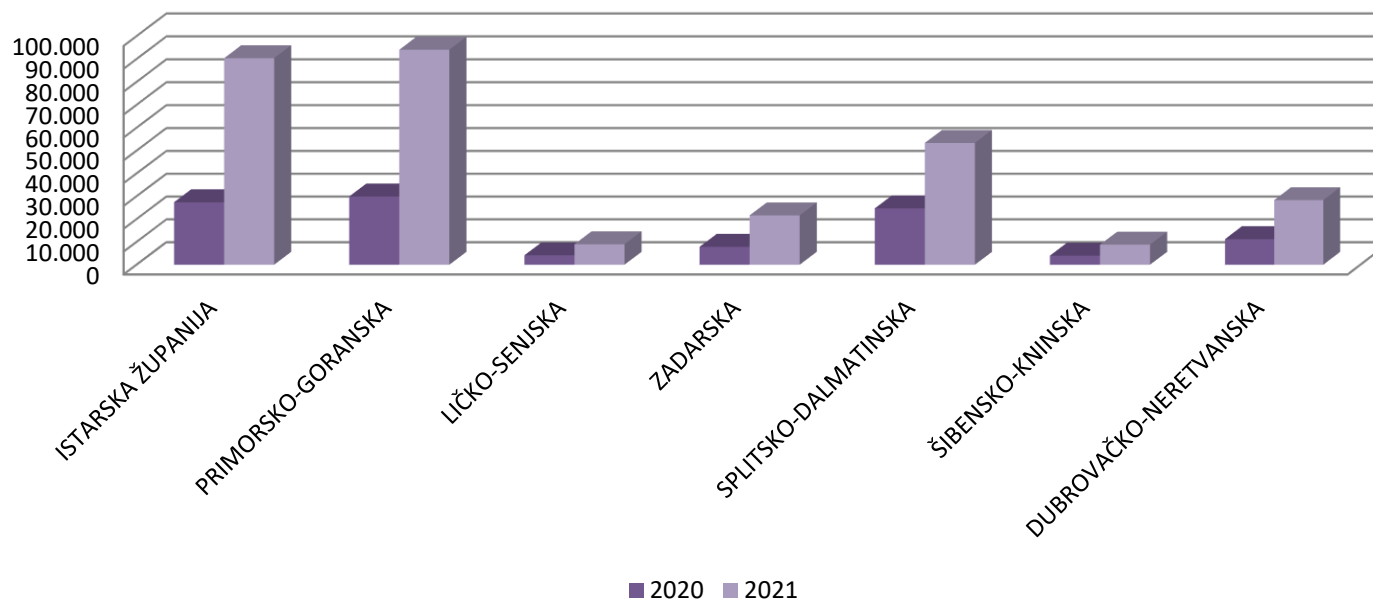
- u strukturi noćenja, najviše ih je ostvareno u hotelima, odnosno 56%
- slijedi privatni smještaj u kojem je ostvareno 34% ukupnih noćenja te kampovi i kampirališta u kojima je ostvareno 5% ukupnih noćenja

**TURISTIČKI PROMET PO ŽUPANIJAMA U PROSINCU 2021.**

ŽUPANIJE	TURISTI		INDEX	NOĆENJA		INDEX
	2020.	2021.	21./20.	2020.	2021.	21./20.
ZAGREBAČKA ŽUPANIJA	1.766	5.378	304,53	3.630	10.386	286,12
KRAPINSKO-ZAGORSKA	4.258	11.226	263,64	8.079	22.834	282,63
SISAČKO-MOSLAVAČKA	467	1.180	252,68	1.176	2.556	217,35
KARLOVAČKA ŽUPANIJA	2.334	4.256	182,35	4.620	7.931	171,67
VARAŽDINSKA ŽUPANIJA	1.500	4.499	299,93	3.089	8.639	279,67
KOPRIVNIČKO-KRIŽEVAČKA	212	809	381,60	378	1.576	416,93
BJELOVARSKO-BILOGORSKA	337	1.186	351,93	1.310	3.600	274,81
PRIMORSKO-GORANSKA	10.151	38.571	379,97	29.901	94.061	314,57
LIČKO-SENJSKA	2.144	4.596	214,37	4.112	8.965	218,02
VIROVITIČKO-PODRAVSKA	192	692	360,42	303	1.210	399,34
POŽEŠKO-SLAVONSKA	393	887	225,70	875	2.669	305,03
BRODSKO-POSAVSKA	802	1.880	234,41	1.294	2.865	221,41
ZADARSKA	2.175	8.479	389,84	7.863	21.624	275,01
OSJEČKO-BARANJSKA	1.885	5.814	308,44	3.604	11.177	310,13
ŠIBENSKO-KNINSKA	898	4.385	488,31	3.986	8.797	220,70
VUKOVARSKO-SRIJEMSKA	1.055	2.593	245,78	1.751	4.460	254,71
SPLITSKO-DALMATINSKA	5.883	18.075	307,24	24.711	53.369	215,97
ISTARSKA ŽUPANIJA	7.813	32.208	412,24	27.408	90.366	329,71
DUBROVAČKO-NERETVANSKA	2.940	10.570	359,52	11.209	28.311	252,57
MEĐIMURSKA ŽUPANIJA	1.125	4.360	387,56	2.135	9.199	430,87
GRAD ZAGREB	14.130	74.351	526,19	42.533	159.336	374,62
<b>UKUPNO ŽUPANIJE</b>	<b>62.460</b>	<b>235.995</b>	<b>377,83</b>	<b>183.967</b>	<b>553.931</b>	<b>301,10</b>

IZVOR: Državni zavod za statistiku

### NOĆENJE TURISTA U PRIMORSKIM ŽUPANIJAMA U PROSINCU 2021.



#### **Županije:**

- najveći broj dolazaka i noćenja ostvarila je Primorsko-goranska županija sa 38,5 tisuća dolazaka i 94,0 tisuća noćenja, slijedi ju Istarska županija sa 32,2 tisuće dolazaka i 90,3 tisuće noćenja te Splitsko-dalmatinska županija sa 18,0 tisuća dolazaka i 53,3 tisuće noćenja.

**TURISTIČKI PROMET SIJEČANJ-PROSINAC 2021. GODINE  
(SLUŽBENI PODACI)**

	TURISTI		INDEX			NOĆENJA		INDEX		
	2020.	2021.	21./20.			2020.	2021.	21./20.		
DOMAĆI	1.455.849	2.134.985	146,65			5.415.391	7.354.672	135,81		
STRANI	5.545.279	10.640.809	191,89			35.379.064	62.847.827	177,64		
			INDEX	UDJEL U RH U %				INDEX	UDJEL U RH U %	
	2020.	2021.	21./20.	2020.	2021.	2020.	2021.	21./20.	2020.	2021.
INDIVIDUALNI	5.351.660	9.488.539	177,30	76,44	74,27	31.556.155	51.928.901	164,56	77,35	73,97
DOMAĆI	1.135.266	1.588.134	139,89	16,22	12,43	4.336.169	5.612.178	129,43	10,63	7,99
STRANI	4.216.394	7.900.405	187,37	60,22	61,84	27.219.986	46.316.723	170,16	66,72	65,98
ORGANIZIRANI	1.649.468	3.287.255	199,29	23,56	25,73	9.238.300	18.273.058	197,80	22,65	26,03
DOMAĆI	320.583	546.851	170,58	4,58	4,28	1.079.222	1.741.954	161,41	2,65	2,48
STRANI	1.328.885	2.740.404	206,22	18,98	21,45	8.159.078	16.531.104	202,61	20,00	23,55
<b>UKUPNO HRVATSKA</b>	<b>7.001.128</b>	<b>12.775.794</b>	<b>182,48</b>	<b>100,00</b>	<b>100,00</b>	<b>40.794.455</b>	<b>70.201.959</b>	<b>172,09</b>	<b>100,00</b>	<b>100,00</b>

**Turisti:**

- ukupno 12,7 milijuna turista (rast 82,5%)
- broj domaćih turista 2,1 milijun (rast 46,6%)
- broj stranih turista 10,6 milijuna (rast 91,9%)

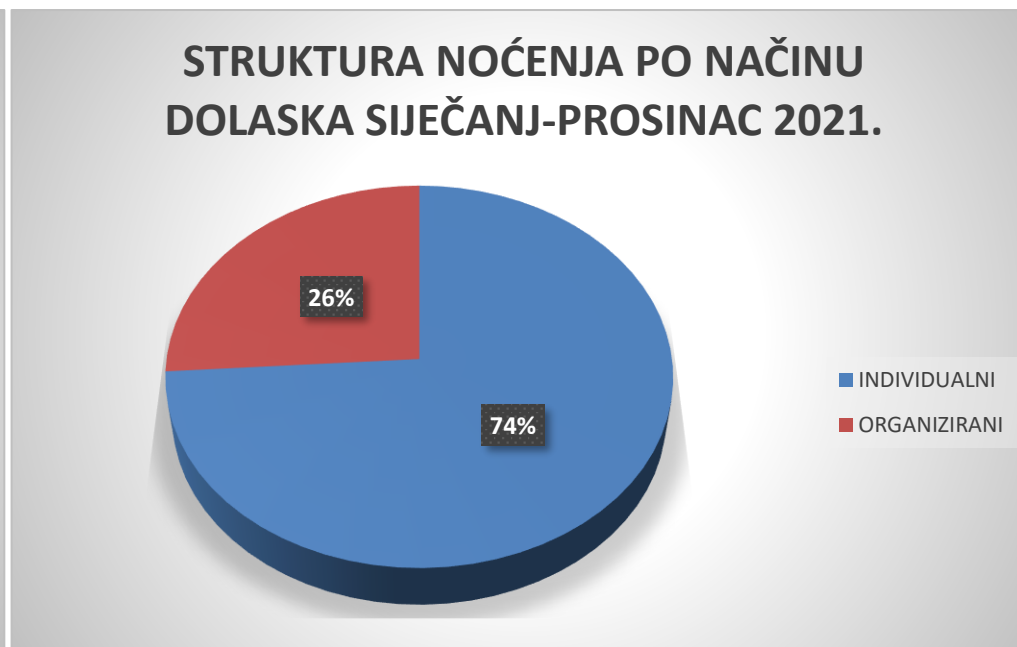
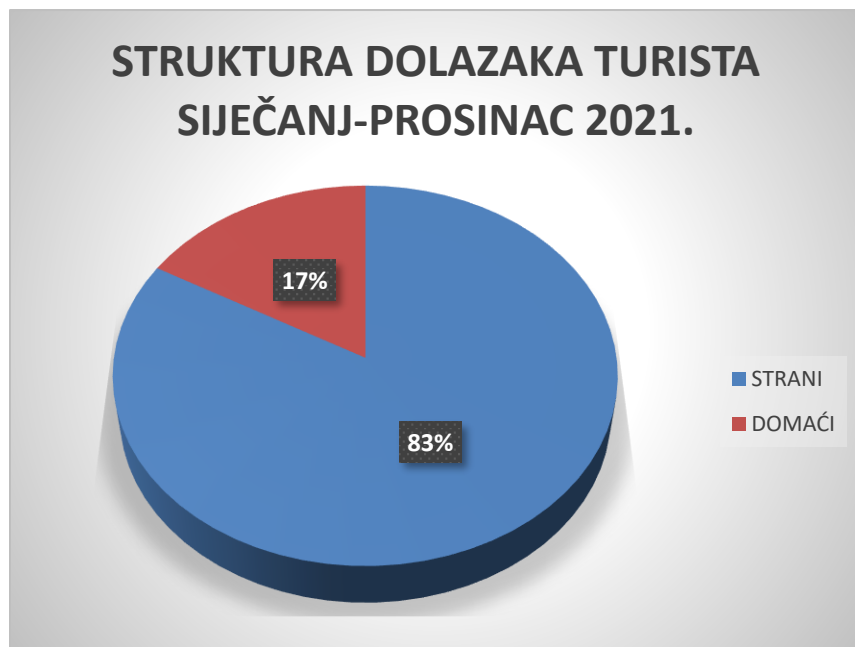
**Noćenja:**

- ukupno 70,2 milijuna noćenja (rast 72,1%)
- broj domaćih noćenja 7,3 milijuna (rast 35,8%)
- broj stranih noćenja 62,8 milijuna (rast 77,6%)

**Način dolaska:**

- **individualno:**  
9,4 milijuna dolazaka (rast 77,3%);  
51,9 milijuna noćenja (rast 64,6%);
- **organizirano:**  
3,2 milijuna dolazaka (rast 99,3%)  
18,2 milijuna noćenja (rast 97,8%)

**Prosječni broj dana boravka** iznosio je 5,5 dana.



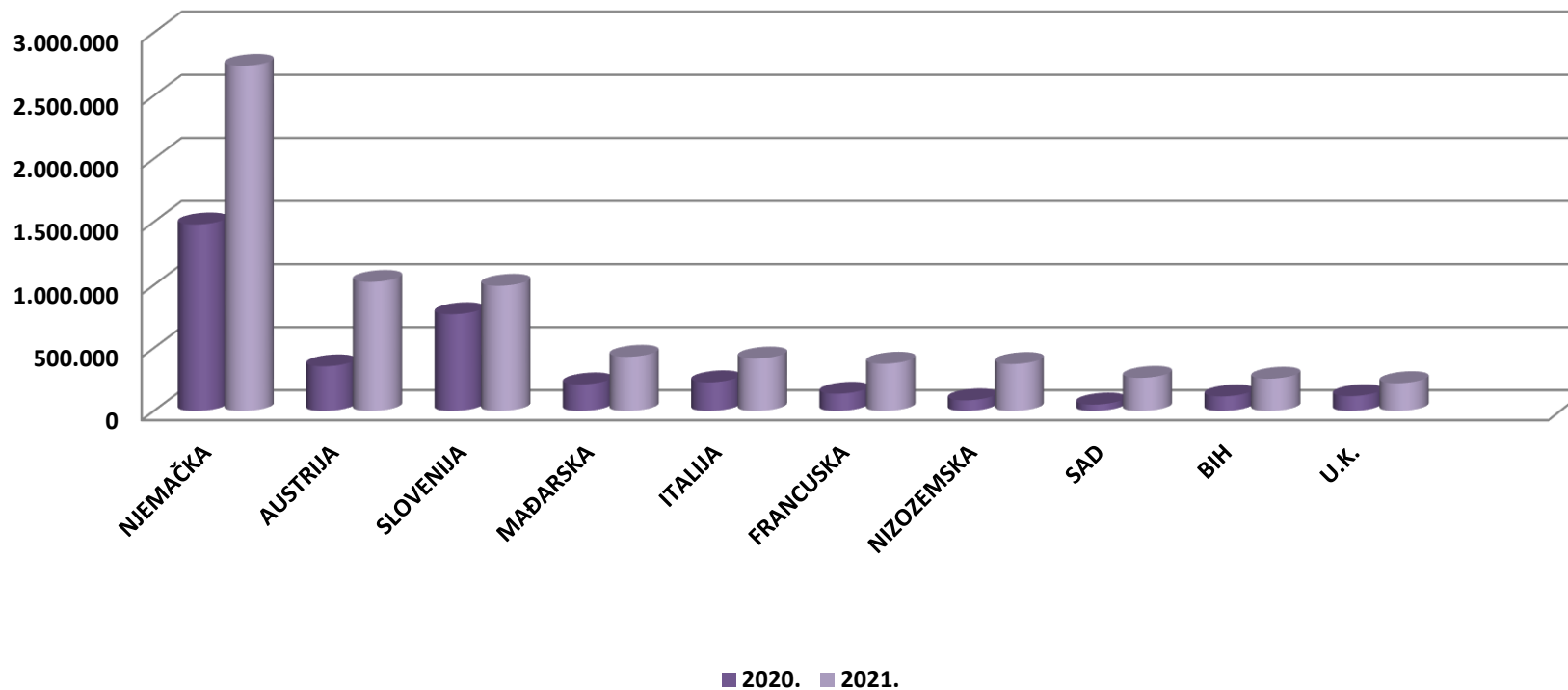
**Struktura dolazaka i noćenja turista:**

- od ukupnog broja turista koji su posjetili Hrvatsku u 2021. godini, 17% činili su domaći turisti, dok je stranih turista bilo 83%.
- u strukturi noćenja po načinu dolaska turista, 74% noćenja ostvarili su individualni gosti, a 26% noćenja ostvareno je kroz organizirane dolaske

**TURISTIČKI PROMET STRANIH TURISTA SIJEČANJ-PROSINAC 2021. GODINE**

ZEMLJE	TURISTI		INDEX	UDJEL U % 2021.	NOĆENJA		INDEX	UDJEL U % 2021.
	2020.	2021.	21./20.		2020.	2021.	21./20.	
NJEMAČKA	1.480.454	2.737.013	184,88	25,7	11.739.390	19.931.221	169,78	31,7
AUSTRIJA	355.457	1.025.521	288,51	9,6	2.097.557	5.682.370	270,90	9,0
SLOVENIJA	769.264	994.990	129,34	9,4	4.727.223	6.127.362	129,62	9,7
MAĐARSKA	211.620	431.257	203,79	4,1	1.167.009	2.286.255	195,91	3,6
ITALIJA	228.458	417.253	182,64	3,9	1.231.506	1.996.481	162,12	3,2
FRANCUSKA	137.823	375.905	272,74	3,5	527.671	1.304.091	247,14	2,1
NIZOZEMSKA	85.270	373.600	438,14	3,5	563.923	2.153.507	381,88	3,4
SAD	51.767	263.690	226,62	2,5	247.808	815.033	136,77	1,3
BIH	116.360	256.949	220,82	2,4	542.414	1.245.749	229,67	2,0
U.K.	118.514	221.471	186,87	2,1	595.914	1.096.876	184,07	1,7
OSTALO	1.990.292	3.543.160	178,02	33,3	11.938.649	20.208.882	169,27	32,2
<b>UKUPNO STRANI</b>	<b>5.545.279</b>	<b>10.640.809</b>	<b>191,89</b>	<b>100,0</b>	<b>35.379.064</b>	<b>62.847.827</b>	<b>177,64</b>	<b>100,0</b>

### DOLASCI TURISTA PO ZEMLJAMA PRIPADNOSTI SIJEČANJ-PROSINAC 2021.



#### Strani turisti po zemljama:

- na prvom mjestu su turisti iz Njemačke sa 2,7 milijuna dolazaka (rast 84,9%) i 19,9 milijuna noćenja (rast 69,8%)
- drugi po redu su austrijski turisti sa 1,0 milijuna dolazaka (rast 188,5%) i 5,6 milijuna noćenja (rast 170,9%)
- na trećem mjestu se nalaze turisti iz Slovenije sa 994,9 tisuća dolazaka (rast 29,3%) i 6,1 milijuna noćenja (rast 29,6%)

**TURISTI I NOĆENJA PO VRSTAMA OBJEKATA ZA SMJEŠTAJ SIJEČANJ-PROSINAC 2021. GODINE**

OBJEKTI	TURISTI		INDEX 21./20.	UDJEL TURISTA U UKUPNOM U % 2021.	NOĆENJA		INDEX 21./20.	UDJEL TURISTA U UKUPNOM U % 2021.
	2020.	2021.			2020.	2021.		
Hoteli <sup>1</sup>	1.661.292	3.436.105	206,83	26,90	5.500.051	12.130.070	220,54	17,28
Kampovi i kampirališta <sup>3</sup>	1.301.220	2.599.637	199,78	20,35	9.139.206	17.500.753	191,49	24,93
Hosteli	92.131	182.055	197,60	1,42	275.622	572.299	207,64	0,82
Lječilišta	5.281	8.417	159,38	0,07	52.376	80.579	153,85	0,11
Kućanstva - sobe, apartmani, kuće za odmor <sup>2</sup>	3.637.780	5.825.085	160,13	45,59	24.181.324	36.058.639	149,12	51,36
Ostali objekti	303.424	724.495	238,77	5,67	1.645.876	3.859.619	234,50	5,50
<b>UKUPNO OBJEKTI</b>	<b>7.001.128</b>	<b>12.775.794</b>	<b>182,48</b>	<b>100,00</b>	<b>40.794.455</b>	<b>70.201.959</b>	<b>172,09</b>	<b>100,00</b>

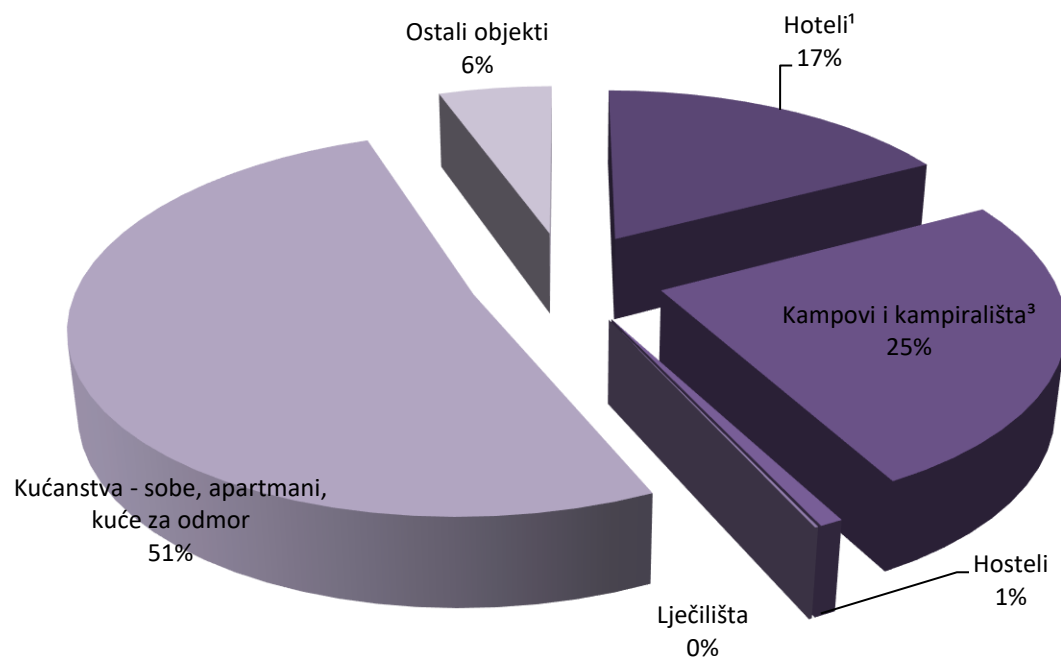
IZVOR: Državni zavod za statistiku

- 1) Obuhvaćeni su hoteli, hoteli baštine, aparthoteli i integralni hoteli.  
2) Obuhvaćene su sobe za iznajmljivanje, apartmani, studio-apartmani, kuće za odmor u kućanstvima i seljačkim kućanstvima  
3) Obuhvaćeni su kampovi, kampirališta, kamp-odmorišta, kampovi u kućanstvu i u seljačkom kućanstvu

**Promet po vrstama objekata:**

- 45,59% turista boravilo je u privatnom smještaju koji bilježi 5,8 milijuna dolazaka (rast 60,1%) i 36,0 milijuna noćenja (rast 49,1%)
- slijede hoteli koji su ostvarili 3,4 milijuna dolazaka (rast 106,8%) i 12,1 milijun noćenja (rast 120,5%) te kampovi i kampirališta s 2,6 milijuna dolazaka (rast 99,8%) i ostvarenih 17,5 milijun noćenja (rast 91,5%).

## UDJEL NOĆENJA PO VRSTAMA OBJEKATA ZA SMJEŠTAJ SIJEČANJ-PROSINAC 2021.



### **Struktura noćenja po vrstama objekata za smještaj:**

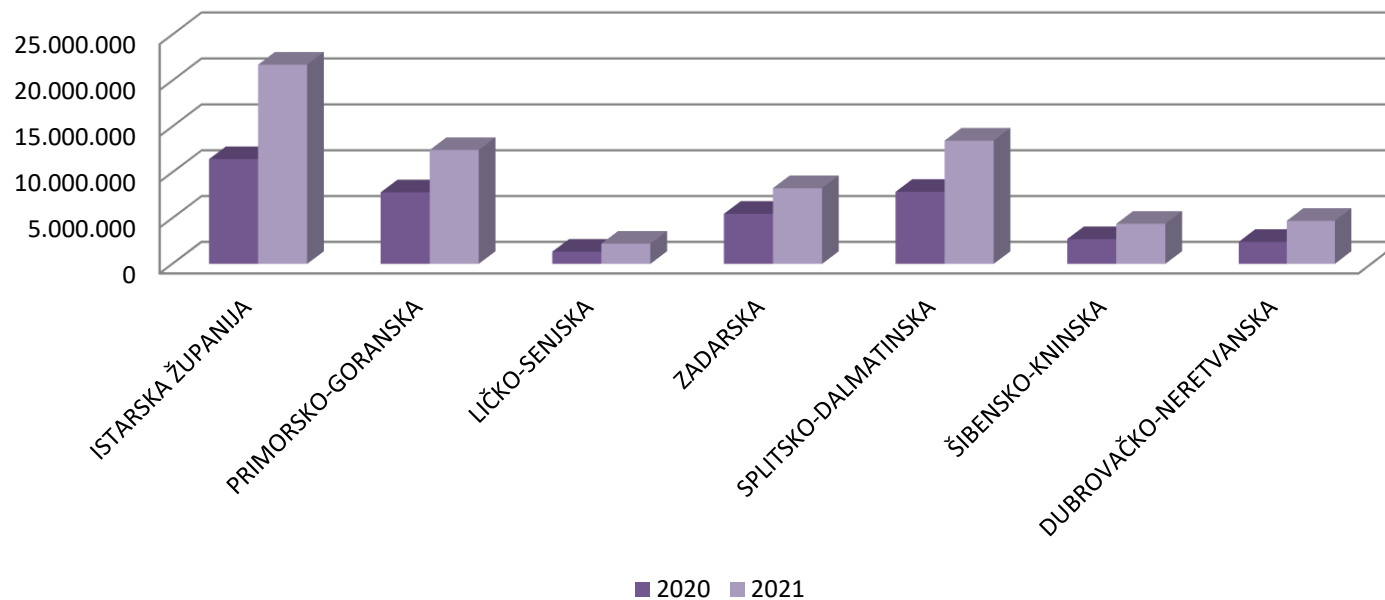
- u strukturi noćenja, najviše ih je ostvareno u privatnom smještaju, odnosno 51%
- slijede kampovi i kampirališta u kojima je ostvareno 25% ukupnih noćenja, te hoteli u kojima je ostvareno 17% ukupnih noćenja

**TURISTIČKI PROMET PO ŽUPANIJAMA SIJEČANJ-PROSINAC 2021.**

ŽUPANIJE	TURISTI		INDEX	NOĆENJA		INDEX
	2020.	2021.	21./20.	2020.	2021.	21./20.
ZAGREBAČKA ŽUPANIJA	42.206	79.586	188,57	82.323	150.760	183,13
KRAPINSKO-ZAGORSKA	89.836	151.644	168,80	200.684	315.268	157,10
SISAČKO-MOSLAVAČKA	12.985	13.357	102,86	35.173	32.801	93,26
KARLOVAČKA ŽUPANIJA	101.861	219.858	215,84	179.963	400.388	222,48
VARAŽDINSKA ŽUPANIJA	45.180	72.675	160,86	85.036	148.509	174,64
KOPRIVNIČKO-KRIŽEVAČKA	7.253	13.125	180,96	17.856	27.561	154,35
BJELOVARSKO-BILOGORSKA	10.178	15.327	150,59	34.624	49.042	141,64
PRIMORSKO-GORANSKA	1.323.560	2.212.424	167,16	7.824.289	12.446.206	159,07
LIČKO-SENJSKA	267.856	484.408	180,85	1.330.923	2.213.140	166,29
VIROVITIČKO-PODRAVSKA	7.610	10.292	135,24	14.102	20.992	148,86
POŽEŠKO-SLAVONSKA	9.347	14.858	158,96	21.399	37.669	176,03
BRODSKO-POSAVSKA	15.124	25.150	166,29	24.390	39.503	161,96
ZADARSKA	799.711	1.299.326	162,47	5.474.422	8.276.797	151,19
OSJEČKO-BARANJSKA	42.820	75.351	175,97	97.350	161.056	165,44
ŠIBENSKO-KNINSKA	400.046	705.002	176,23	2.709.092	4.383.093	161,79
VUKOVARSKO-SRIJEMSKA	29.380	36.069	122,77	47.335	67.903	143,45
SPLITSKO-DALMATINSKA	1.223.590	2.309.054	188,71	7.879.561	13.473.405	170,99
ISTARSKA ŽUPANIJA	1.736.315	3.372.081	194,21	11.452.784	21.734.119	189,77
DUBROVAČKO-NERETVANSKA	455.106	967.361	212,56	2.407.399	4.704.438	195,42
MEĐIMURSKA ŽUPANIJA	39.384	64.051	162,63	95.673	144.061	150,58
GRAD ZAGREB	342.472	634.795	185,36	780.077	1.375.248	176,30
<b>UKUPNO ŽUPANIJE</b>	<b>7.001.820</b>	<b>12.775.794</b>	<b>182,46</b>	<b>40.794.455</b>	<b>70.201.959</b>	<b>172,09</b>

IZVOR: Državni zavod za statistiku

### NOĆENJE TURISTA U PRIMORSKIM ŽUPANIJAMA SIJEČANJ-PROSINAC 2021.



#### **Županije:**

- najveći broj dolazaka i noćenja ostvarila je Istarska županija s 3,3 milijuna dolazaka (rast 94,2%) i 21,7 milijuna noćenja (rast 89,8%), slijedi ju Splitsko-dalmatinska s 2,3 milijuna dolazaka (rast 88,7%) i 13,4 milijuna noćenja (rast 71,0%) te Primorsko-goranska županija sa 2,2 milijuna dolazaka (rast 67,2%) i 12,4 milijuna noćenja (rast 59,1%).