

**TURISTIČKI PROMET U STUDENOM 2021. GODINE  
(SLUŽBENI PODACI)**

	TURISTI		INDEX			NOĆENJA		INDEX		
	2020.	2021.	21./20.			2020.	2021.	21./20.		
DOMAĆI	55.042	112.805	204,94			122.388	238.674	195,01		
STRANI	32.182	107.767	334,87			146.210	337.396	230,76		
			INDEX	UDJEL U RH U %				INDEX	UDJEL U RH U %	
	2020.	2021.	21./20.	2020.	2021.	2020.	2021.	21./20.	2020.	2021.
INDIVIDUALNI	70.012	160.702	229,53	80,27	72,86	224.896	436.499	194,09	83,73	75,77
DOMAĆI	43.620	82.057	188,12	50,01	37,20	99.152	177.450	178,97	36,91	30,80
STRANI	26.392	78.645	297,99	30,26	35,66	125.744	259.049	206,01	46,81	44,97
ORGANIZIRANI	17.212	59.870	347,84	19,73	27,14	43.702	139.571	319,37	16,27	24,23
DOMAĆI	11.422	30.748	269,20	13,10	13,94	23.236	61.224	263,49	8,65	10,63
STRANI	5.790	29.122	502,97	6,64	13,20	20.466	78.347	382,82	7,62	13,60
<b>UKUPNO HRVATSKA</b>	<b>87.224</b>	<b>220.572</b>	<b>252,88</b>	<b>100,00</b>	<b>100,00</b>	<b>268.598</b>	<b>576.070</b>	<b>214,47</b>	<b>100,00</b>	<b>100,00</b>

**Turisti:**

- ukupno 220,5 tisuća turista
- broj domaćih turista 112,8 tisuća
- broj stranih turista 107,7 tisuća

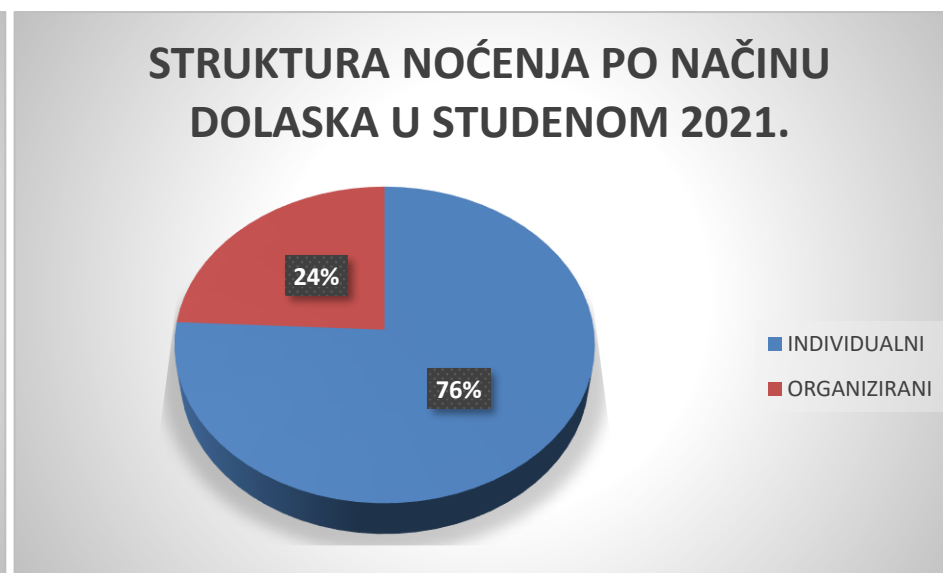
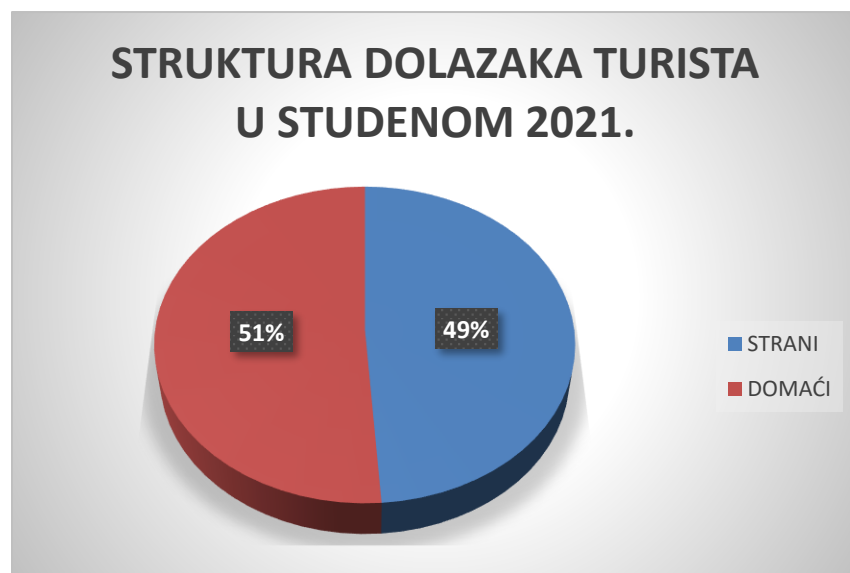
**Noćenja:**

- ukupno 576,0 tisuća noćenja
- broj domaćih noćenja 238,6 tisuća
- broj stranih noćenja 337,3 tisuće

**Način dolaska:**

- **individualno:**  
160,7 tisuća dolazaka  
436,4 tisuće noćenja
- **organizirano:**  
59,8 tisuća dolazaka  
139,5 tisuća noćenja

**Prosječni broj dana boravka** iznosio je 2,6 dana.



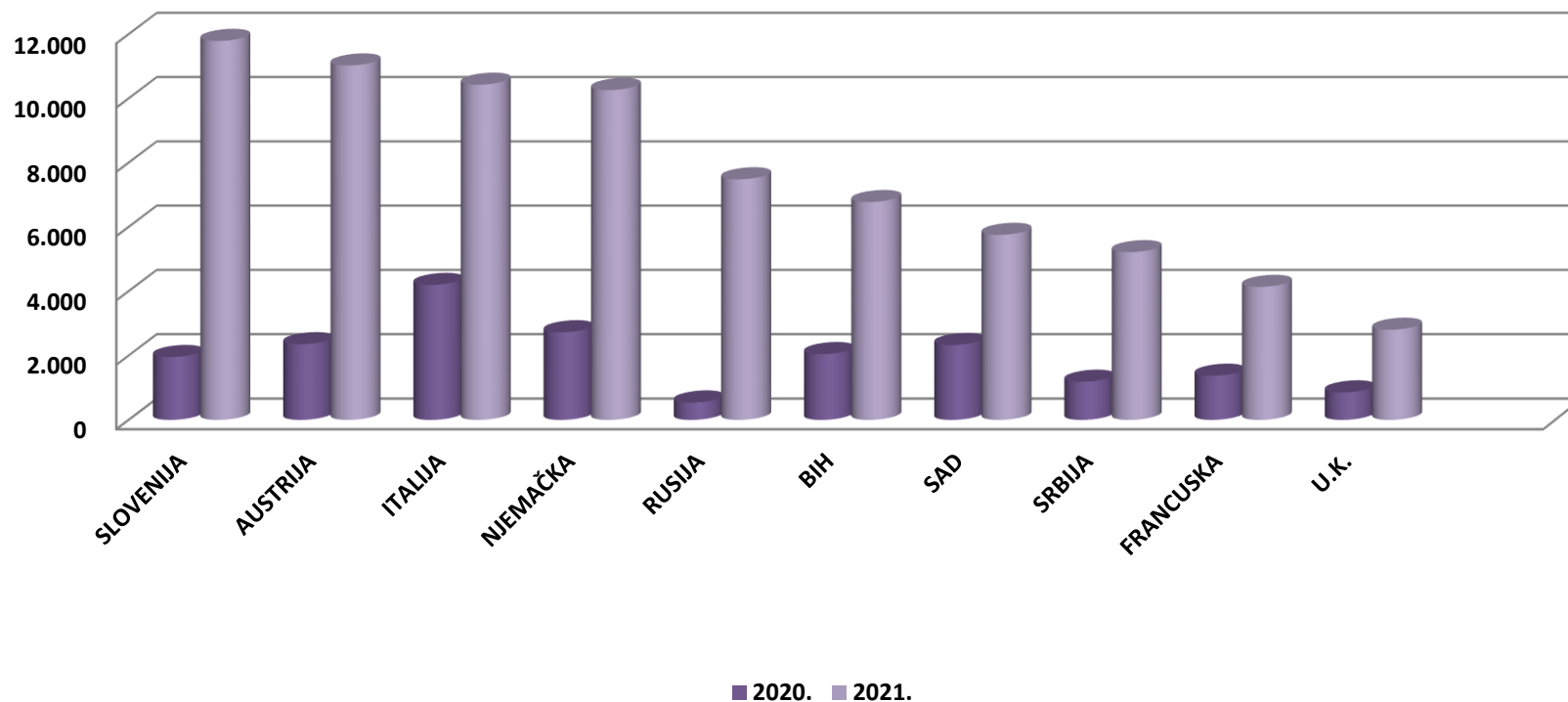
**Struktura dolazaka i noćenja turista:**

- od ukupnog broja turista koji su posjetili Hrvatsku u studenom 2021. godine, 51% činili su domaći turisti, dok je stranih turista bilo 49%.
- u strukturi noćenja po načinu dolaska turista, 76% noćenja ostvarili su individualni gosti, a 24% noćenja ostvareno je kroz organizirane dolaske

**TURISTIČKI PROMET STRANIH TURISTA U STUDENOM 2021. GODINE**

ZEMLJE	TURISTI		INDEX	UDJEL U % 2021.	NOĆENJA		INDEX	UDJEL U % 2021.
	2020.	2021.	21./20.		2020.	2021.	21./20.	
SLOVENIJA	1.953	11.789	603,64	10,9	7.519	27.436	364,89	8,1
AUSTRIJA	2.350	11.025	469,15	10,2	9.206	32.862	356,96	9,7
ITALIJA	4.193	10.425	248,63	9,7	13.238	26.745	202,03	7,9
NJEMAČKA	2.722	10.260	376,93	9,5	15.754	47.752	303,11	14,2
RUSIJA	541	7.481	1382,81	6,9	2.603	21.328	819,36	6,3
BIH	2.044	6.773	331,36	6,3	7.404	16.380	221,23	4,9
SAD	2.327	5.752	247,19	5,3	17.361	22.061	127,07	6,5
SRBIJA	1.185	5.213	379,96	4,8	3.935	13.303	252,05	3,9
FRANCUSKA	1.372	4.132	301,17	3,8	5.599	12.974	231,72	3,8
U.K.	854	2.800	327,87	2,6	5.278	11.951	226,43	3,5
OSTALO	12.641	32.117	254,07	29,8	58.313	104.604	179,38	31,0
<b>UKUPNO STRANI</b>	<b>32.182</b>	<b>107.767</b>	<b>334,87</b>	<b>100,0</b>	<b>146.210</b>	<b>337.396</b>	<b>230,76</b>	<b>100,0</b>

### DOLASCI TURISTA PO ZEMLJAMA PRIPADNOSTI U STUDENOM 2021.



#### Strani turisti po zemljama

- na prvom mjestu su turisti iz Slovenije sa 11,7 tisuća dolazaka i 27,4 tisuće noćenja
- drugi po redu su austrijski turisti sa 11,0 tisuća dolazaka i 32,8 tisuća noćenja
- na trećem mjestu se nalaze turisti iz Italije sa 10,4 tisuće dolazaka i 26,7 tisuća noćenja

## TURISTI I NOĆENJA PO VRSTAMA OBJEKATA ZA SMJEŠTAJ U STUDENOM 2021. GODINE

OBJEKTI	TURISTI		INDEX 21./20.	UDJEL TURISTA U UKUPNOM U % 2021.	NOĆENJA		INDEX 21./20.	UDJEL TURISTA U UKUPNOM U % 2021.
	2020.	2021.			2020.	2021.		
Hoteli <sup>1</sup>	49.138	144.365	293,80	65,45	100.892	302.921	300,24	52,58
Kampovi i kampirališta <sup>3</sup>	2.843	6.384	224,55	2,89	17.632	31.701	179,79	5,50
Hosteli	2.329	7.333	314,86	3,32	7.872	19.593	248,89	3,40
Lječilišta	0	467	0,00	0,21	0	4.748	0,00	0,82
Kućanstva - sobe, apartmani, kuće za odmor <sup>2</sup>	28.996	52.297	180,36	23,71	132.830	195.466	147,16	33,93
Ostali objekti	3.918	9.726	248,24	4,41	9.372	21.641	230,91	3,76
<b>UKUPNO OBJEKTI</b>	<b>87.224</b>	<b>220.572</b>	<b>252,88</b>	<b>100,00</b>	<b>268.598</b>	<b>576.070</b>	<b>214,47</b>	<b>100,00</b>

IZVOR: Državni zavod za statistiku

1) Obuhvaćeni su hoteli, hoteli baštine, aparthoteli i integralni hoteli.

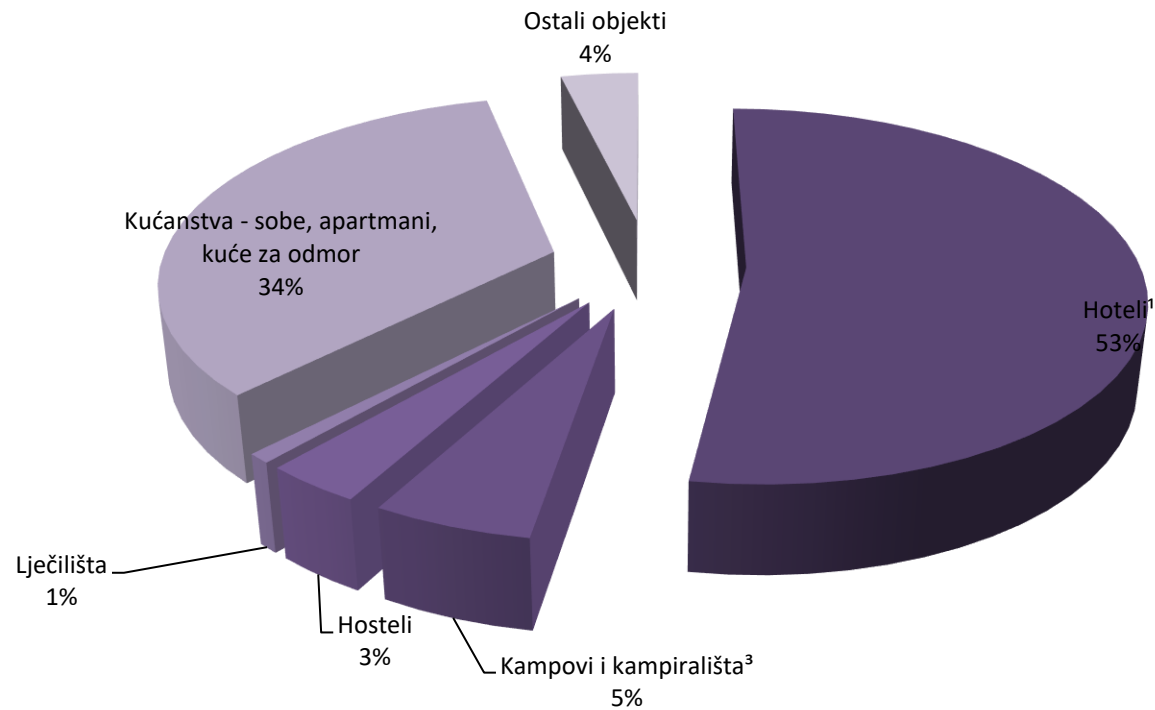
2) Obuhvaćene su sobe za iznajmljivanje, apartmani, studio-apartmani, kuće za odmor u kućanstvima i seljačkim kućanstvima

3) Obuhvaćeni su kampovi, kampirališta, kamp-odmorišta, kampovi u kućanstvu i u seljačkom kućanstvu

### ***Promet po vrstama objekata:***

- 65,45% turista boravilo je u hotelima koja bilježe 144,3 tisuće dolazaka i 302,9 tisuća noćenja, slijedi privatni smještaj koji bilježi 52,2 tisuće dolazaka i 195,4 tisuće noćenja, te hosteli koji su ostvarili 7,3 tisuće dolazaka i 19,5 tisuća noćenja

## UDJEL NOĆENJA PO VRSTAMA OBJEKATA ZA SMJEŠTAJ U STUDENOM 2021.



### **Struktura noćenja po vrstama objekata za smještaj:**

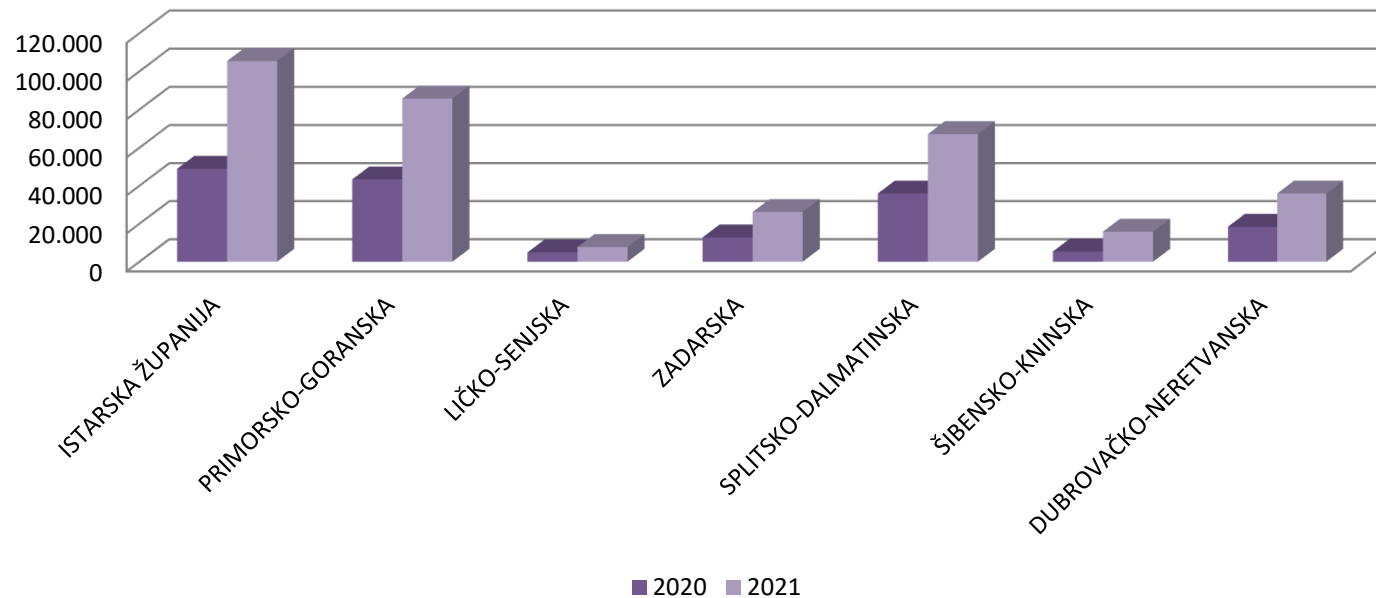
- u strukturi noćenja, najviše ih je ostvareno u hotelima, odnosno 53%
- slijedi privatni smještaj u kojem je ostvareno 34% ukupnih noćenja te kampovi i kampirališta u kojima je ostvareno 5% ukupnih noćenja

**TURISTIČKI PROMET PO ŽUPANIJAMA U STUDENOM 2021.**

ŽUPANIJE	TURISTI		INDEX	NOĆENJA		INDEX
	2020.	2021.	21./20.	2020.	2021.	21./20.
ZAGREBAČKA ŽUPANIJA	1.922	5.106	265,66	3.975	10.541	265,18
KRAPINSKO-ZAGORSKA	3.731	9.921	265,91	7.761	23.350	300,86
SISAČKO-MOSLAVAČKA	645	1.189	184,34	1.665	3.051	183,24
KARLOVAČKA ŽUPANIJA	2.901	4.457	153,64	5.611	9.347	166,58
VARAŽDINSKA ŽUPANIJA	1.788	4.251	237,75	3.742	9.095	243,05
KOPRIVNIČKO-KRIŽEVAČKA	349	984	281,95	730	1.649	225,89
BJELOVARSKO-BILOGORSKA	549	1.189	216,58	2.182	4.399	201,60
PRIMORSKO-GORANSKA	13.597	31.921	234,77	43.293	85.715	197,99
LIČKO-SENJSKA	2.537	4.022	158,53	4.886	7.716	157,92
VIROVITIČKO-PODRAVSKA	455	943	207,25	650	1.827	281,08
POŽEŠKO-SLAVONSKA	519	1.450	279,38	1.002	4.233	422,46
BRODSKO-POSAVSKA	888	2.125	239,30	1.522	3.354	220,37
ZADARSKA	4.008	10.044	250,60	12.782	26.168	204,73
OSJEČKO-BARANJSKA	3.512	8.020	228,36	7.027	15.545	221,22
ŠIBENSKO-KNINSKA	1.505	6.067	403,12	5.401	15.802	292,58
VUKOVARSKO-SRIJEMSKA	2.288	4.919	214,99	3.749	9.234	246,31
SPLITSKO-DALMATINSKA	8.210	20.296	247,21	35.864	67.119	187,15
ISTARSKA ŽUPANIJA	12.924	34.118	263,99	48.865	105.370	215,63
DUBROVAČKO-NERETVANSKA	4.727	11.325	239,58	18.398	35.866	194,95
MEĐIMURSKA ŽUPANIJA	1.663	4.174	250,99	4.004	8.687	216,96
GRAD ZAGREB	18.506	54.051	292,07	55.489	128.002	230,68
<b>UKUPNO ŽUPANIJE</b>	<b>87.224</b>	<b>220.572</b>	<b>252,88</b>	<b>268.598</b>	<b>576.070</b>	<b>214,47</b>

IZVOR: Državni zavod za statistiku

### NOĆENJE TURISTA U PRIMORSKIM ŽUPANIJAMA U STUDENOM 2021.



#### **Županije:**

- najveći broj dolazaka i noćenja ostvarila je Istarska županija sa 34,1 tisućom dolazaka i 105,3 tisuće noćenja, slijedi ju Primorsko-goranska županija sa 31,9 tisuća dolazaka i 85,7 tisuća noćenja te Splitsko-dalmatinska županija sa 20,2 tisuće dolazaka i 67,1 tisućom noćenja.

**TURISTIČKI PROMET SIJEČANJ-STUDENI 2021. GODINE  
(SLUŽBENI PODACI)**

	TURISTI		INDEX			NOĆENJA		INDEX		
	2020.	2021.	21./20.			2020.	2021.	21./20.		
DOMAĆI	1.409.079	2.017.592	143,19			5.313.598	7.127.436	134,14		
STRANI	5.529.589	10.522.207	190,29			35.296.890	62.521.132	177,13		
			INDEX	UDJEL U RH U %				INDEX	UDJEL U RH U %	
	2020.	2021.	21./20.	2020.	2021.	2020.	2021.	21./20.	2020.	2021.
INDIVIDUALNI	5.298.931	9.305.013	175,60	76,37	74,20	31.394.082	51.490.385	164,01	77,31	73,93
DOMAĆI	1.096.144	1.495.827	136,46	15,80	11,93	4.248.792	5.429.036	127,78	10,46	7,79
STRANI	4.202.787	7.809.186	185,81	60,57	62,28	27.145.290	46.061.349	169,68	66,84	66,13
ORGANIZIRANI	1.639.737	3.234.786	197,27	23,63	25,80	9.216.406	18.157.643	197,01	22,69	26,07
DOMAĆI	312.935	521.765	166,73	4,51	4,16	1.064.806	1.697.860	159,45	2,62	2,44
STRANI	1.326.802	2.713.021	204,48	19,12	21,64	8.151.600	16.459.783	201,92	20,07	23,63
<b>UKUPNO HRVATSKA</b>	<b>6.938.668</b>	<b>12.539.799</b>	<b>180,72</b>	<b>100,00</b>	<b>100,00</b>	<b>40.610.488</b>	<b>69.648.028</b>	<b>171,50</b>	<b>100,00</b>	<b>100,00</b>

**Turisti:**

- ukupno 12,5 milijuna turista (rast 80,7%)
- broj domaćih turista 2,0 milijuna (rast 43,2%)
- broj stranih turista 10,5 milijuna (rast 90,3%)

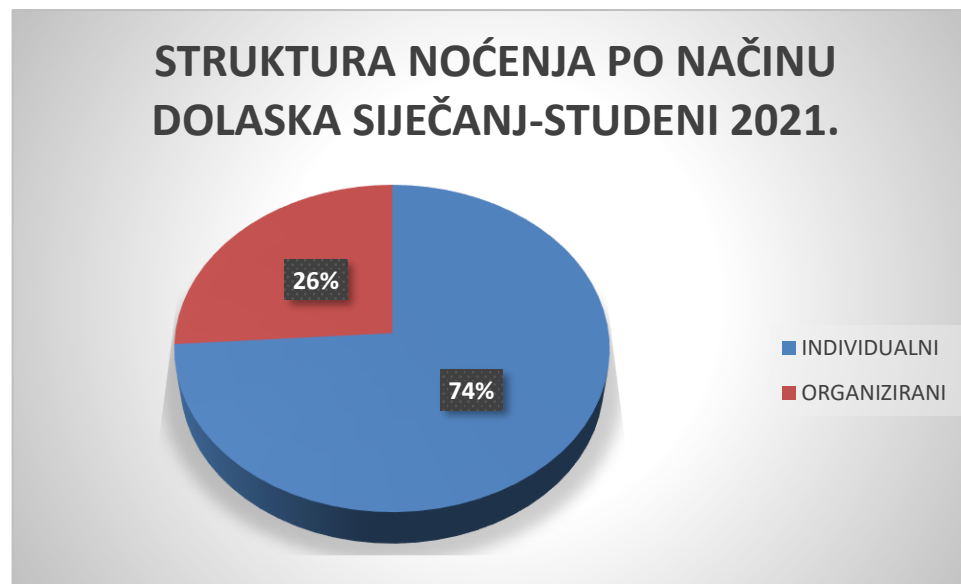
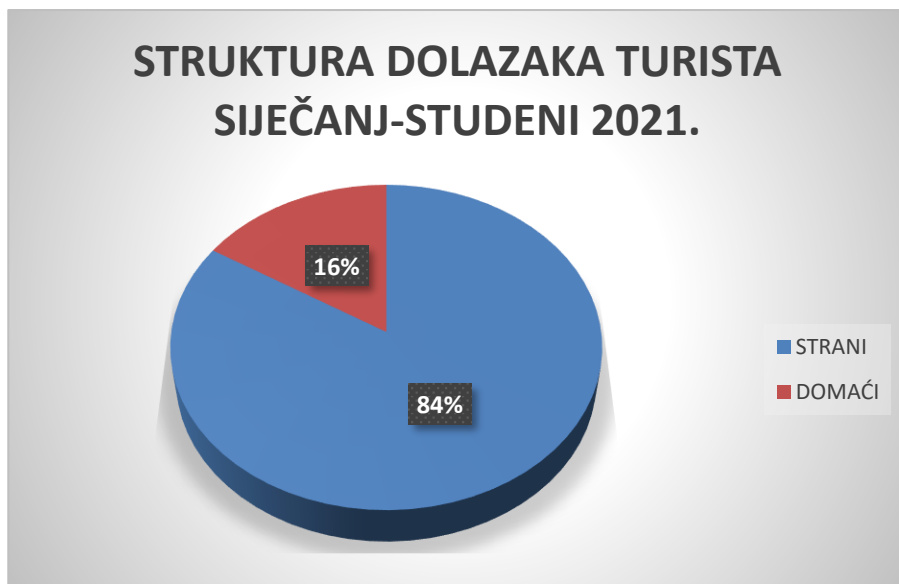
**Noćenja:**

- ukupno 69,6 milijuna noćenja (rast 71,5%)
- broj domaćih noćenja 7,1 milijun (rast 34,1%)
- broj stranih noćenja 62,5 milijuna (rast 77,1%)

**Način dolaska:**

- **individualno:**  
9,3 milijuna dolazaka (rast 75,6%);  
51,4 milijuna noćenja (rast 64,0%);
- **organizirano:**  
3,2 milijuna dolazaka (rast 97,3%)  
18,1 milijun noćenja (rast 97,0%)

**Prosječni broj dana boravka** iznosio je 5,5 dana.



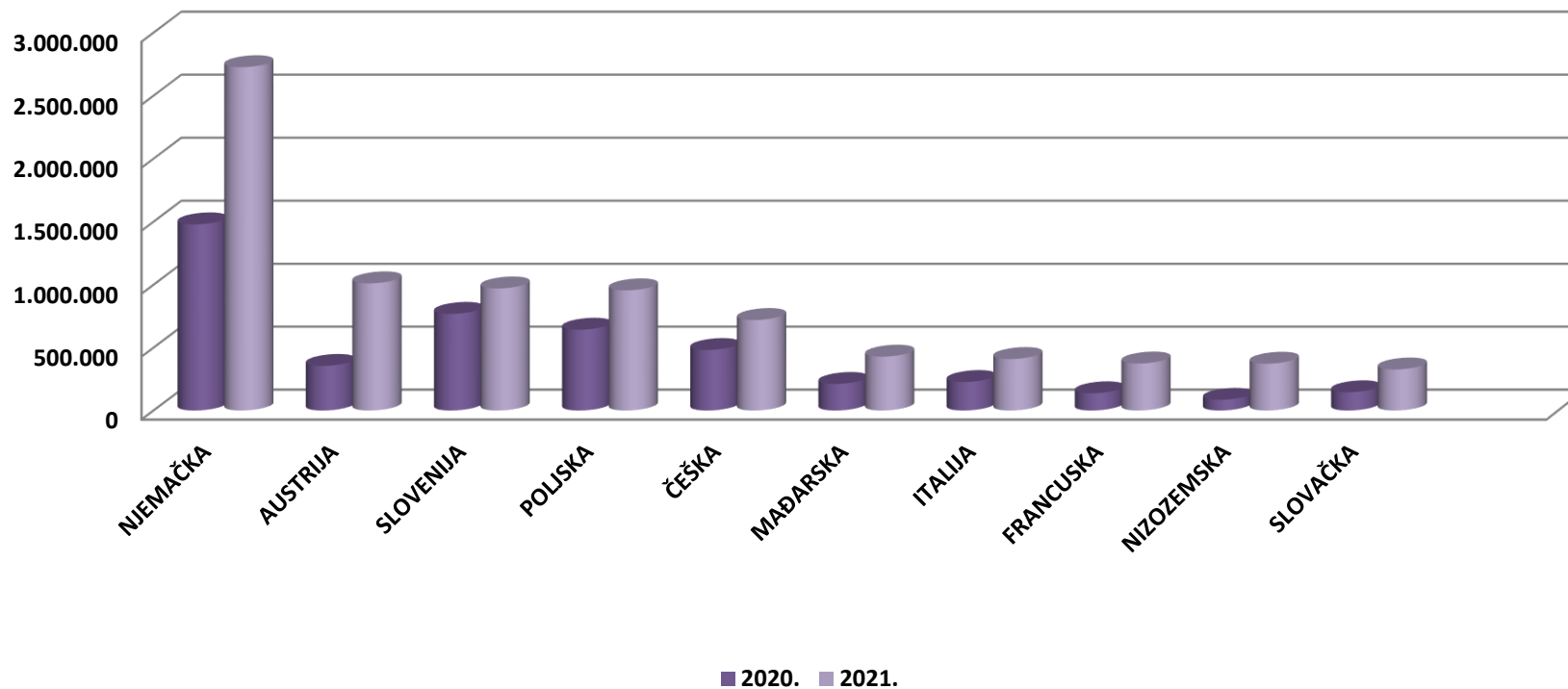
**Struktura dolazaka i noćenja turista:**

- od ukupnog broja turista koji su posjetili Hrvatsku u prvih jedanaest mjeseci 2021. godine, 16% činili su domaći turisti, dok je stranih turista bilo 84%.
- u strukturi noćenja po načinu dolaska turista, 74% noćenja ostvarili su individualni gosti, a 26% noćenja ostvareno je kroz organizirane dolaske

**TURISTIČKI PROMET STRANIH TURISTA SIJEČANJ-STUDENI 2021. GODINE**

ZEMLJE	TURISTI		INDEX	UDJEL U % 2021.	NOĆENJA		INDEX	UDJEL U % 2021.
	2020.	2021.	21./20.		2020.	2021.	21./20.	
NJEMAČKA	1.478.845	2.725.947	184,33	25,9	11.729.570	19.890.132	169,57	31,8
AUSTRIJA	354.742	1.011.085	285,02	9,6	2.094.517	5.641.155	269,33	9,0
SLOVENIJA	768.550	970.515	126,28	9,2	4.723.845	6.077.189	128,65	9,7
POLJSKA	642.538	955.483	148,70	9,1	4.350.977	6.280.527	144,35	10,0
ČEŠKA	481.165	719.656	149,57	6,8	3.210.386	4.779.700	148,88	7,6
MAĐARSKA	211.339	428.288	202,65	4,1	1.166.065	2.279.266	195,47	3,6
ITALIJA	226.602	409.446	180,69	3,9	1.223.948	1.975.812	161,43	3,2
FRANCUSKA	137.106	373.729	272,58	3,6	524.461	1.297.425	247,38	2,1
NIZOZEMSKA	84.872	372.101	438,43	3,5	562.216	2.149.374	382,30	3,4
SLOVAČKA	145.165	326.333	224,80	3,1	969.700	2.186.300	225,46	3,5
OSTALO	998.665	2.229.624	223,26	21,2	4.741.205	9.964.252	210,16	15,9
<b>UKUPNO STRANI</b>	<b>5.529.589</b>	<b>10.522.207</b>	<b>190,29</b>	<b>100,0</b>	<b>35.296.890</b>	<b>62.521.132</b>	<b>177,13</b>	<b>100,0</b>

### DOLASCI TURISTA PO ZEMLJAMA PRIPADNOSTI SIJEČANJ-STUDENI 2021.



#### **Strani turisti po zemljama:**

- na prvom mjestu su turisti iz Njemačke sa 2,7 milijuna dolazaka (rast 84,3%) i 19,8 milijuna noćenja (rast 69,6%)
- drugi po redu su austrijski turisti sa 1,0 milijuna dolazaka (rast 185,0%) i 5,6 milijuna noćenja (rast 169,3%)
- na trećem mjestu se nalaze turisti iz Slovenije sa 970,5 tisuća dolazaka (rast 26,3%) i 6,0 milijuna noćenja (rast 28,6%)

## TURISTI I NOĆENJA PO VRSTAMA OBJEKATA ZA SMJEŠTAJ SIJEČANJ-STUDENI 2021. GODINE

OBJEKTI	TURISTI		INDEX 21./20.	UDJEL TURISTA U UKUPNOM U % 2021.	NOĆENJA		INDEX 21./20.	UDJEL TURISTA U UKUPNOM U % 2021.
	2020.	2021.			2020.	2021.		
Hoteli <sup>1</sup>	1.626.885	3.283.657	201,84	26,19	5.436.018	11.829.181	217,61	16,98
Kampovi i kampirališta <sup>3</sup>	1.299.628	2.591.516	199,40	20,67	9.130.499	17.471.808	191,36	25,09
Hosteli	90.547	174.217	192,41	1,39	269.054	553.357	205,67	0,79
Lječilišta	5.187	8.047	155,14	0,06	51.073	77.585	151,91	0,11
Kućanstva - sobe, apartmani, kuće za odmor <sup>2</sup>	3.615.218	5.765.582	159,48	45,98	24.082.233	35.872.233	148,96	51,51
Ostali objekti	301.203	716.780	237,97	5,72	1.641.611	3.843.864	234,15	5,52
<b>UKUPNO OBJEKTI</b>	<b>6.938.668</b>	<b>12.539.799</b>	<b>180,72</b>	<b>100,00</b>	<b>40.610.488</b>	<b>69.648.028</b>	<b>171,50</b>	<b>100,00</b>

IZVOR: Državni zavod za statistiku

1) Obuhvaćeni su hoteli, hoteli baštine, aparthoteli i integralni hoteli.

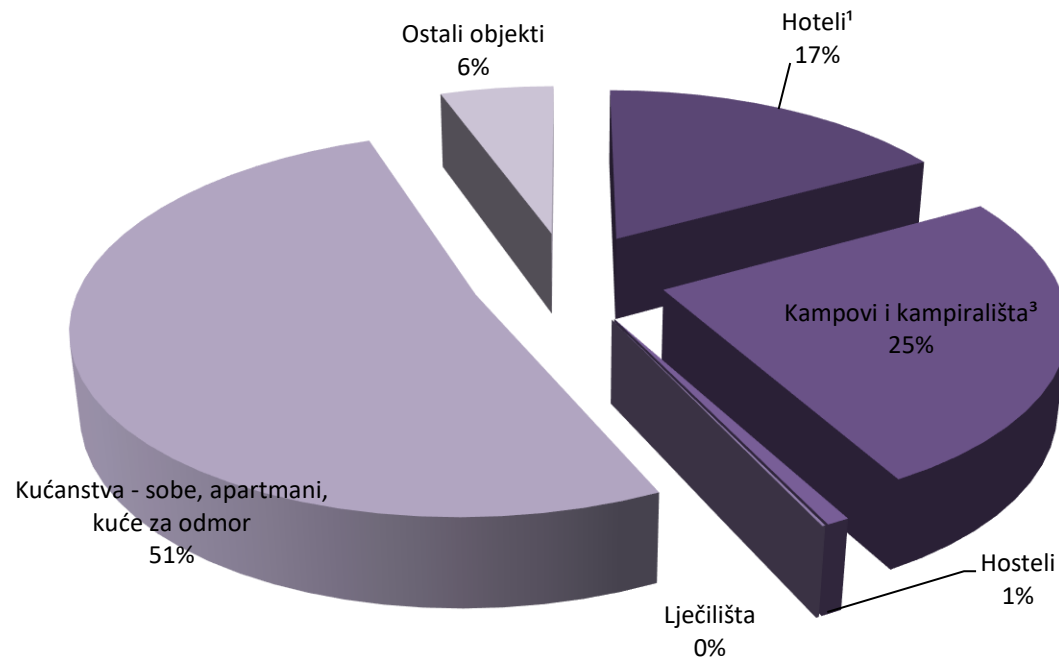
2) Obuhvaćene su sobe za iznajmljivanje, apartmani, studio-apartmani, kuće za odmor u kućanstvima i seljačkim kućanstvima

3) Obuhvaćeni su kampovi, kampirališta, kamp-odmorišta, kampovi u kućanstvu i u seljačkom kućanstvu

### **Promet po vrstama objekata:**

- 45,98% turista boravilo je u privatnom smještaju koji bilježi 5,7 milijuna dolazaka (rast 59,5%) i 35,8 milijuna noćenja (rast 49,0%)
- slijede hoteli koji su ostvarili 3,2 milijuna dolazaka (rast 101,8%) i 11,8 milijuna noćenja (rast 117,6%) te kampovi i kampirališta s 2,5 milijuna dolazaka (rast 99,4%) i ostvarenih 17,4 milijun noćenja (rast 91,4%).

## UDJEL NOĆENJA PO VRSTAMA OBJEKATA ZA SMJEŠTAJ SIJEČANJ-STUDENI 2021.



### **Struktura noćenja po vrstama objekata za smještaj:**

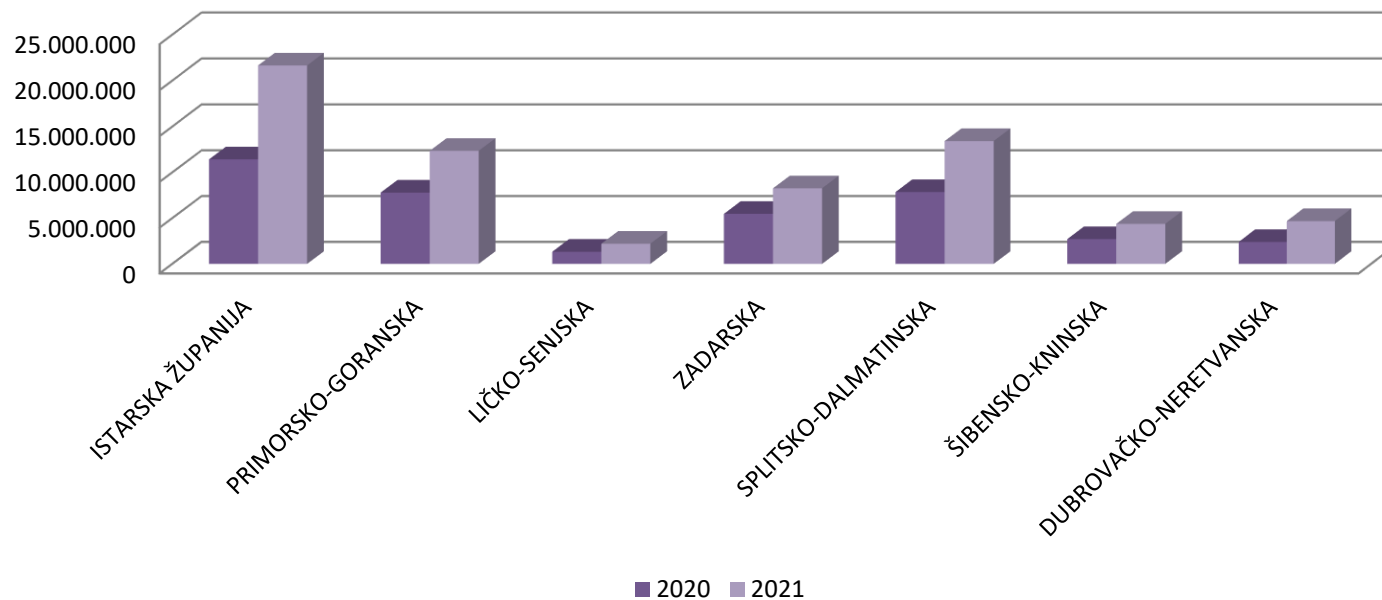
- u strukturi noćenja, najviše ih je ostvareno u privatnom smještaju, odnosno 51%
- slijede kampovi i kampirališta u kojima je ostvareno 25% ukupnih noćenja, te hoteli u kojima je ostvareno 17% ukupnih noćenja

**TURISTIČKI PROMET PO ŽUPANIJAMA SIJEČANJ-STUDENI 2021.**

ŽUPANIJE	TURISTI		INDEX	NOĆENJA		INDEX
	2020.	2021.	21./20.	2020.	2021.	21./20.
ZAGREBAČKA ŽUPANIJA	40.440	74.208	183,50	78.693	140.374	178,38
KRAPINSKO-ZAGORSKA	85.578	140.418	164,08	192.605	292.434	151,83
SISAČKO-MOSLAVAČKA	12.518	12.177	97,28	33.997	30.245	88,96
KARLOVAČKA ŽUPANIJA	99.527	215.602	216,63	175.343	392.457	223,82
VARAŽDINSKA ŽUPANIJA	43.680	68.176	156,08	81.947	139.870	170,68
KOPRIVNIČKO-KRIŽEVAČKA	7.041	12.316	174,92	17.478	25.985	148,67
BJELOVARSKO-BILOGORSKA	9.841	14.141	143,69	33.314	45.442	136,41
PRIMORSKO-GORANSKA	1.313.409	2.173.853	165,51	7.794.388	12.352.145	158,47
LIČKO-SENJSKA	265.712	479.812	180,58	1.326.811	2.204.175	166,13
VIROVITIČKO-PODRAVSKA	6.726	9.600	142,73	13.799	19.782	143,36
POŽEŠKO-SLAVONSKA	8.954	13.971	156,03	20.524	35.000	170,53
BRODSKO-POSAVSKA	14.322	23.270	162,48	23.096	36.638	158,63
ZADARSKA	797.536	1.290.847	161,85	5.466.559	8.255.173	151,01
OSJEČKO-BARANJSKA	40.935	69.537	169,87	93.746	149.879	159,88
ŠIBENSKO-KNINSKA	399.148	700.617	175,53	2.705.106	4.374.296	161,71
VUKOVARSKO-SRIJEMSKA	28.325	33.476	118,19	45.584	63.443	139,18
SPLITSKO-DALMATINSKA	1.217.707	2.290.979	188,14	7.854.850	13.420.036	170,85
ISTARSKA ŽUPANIJA	1.728.502	3.339.873	193,22	11.425.376	21.643.753	189,44
DUBROVAČKO-NERETVANSKA	452.166	956.791	211,60	2.396.190	4.676.127	195,15
MEĐIMURSKA ŽUPANIJA	38.259	59.691	156,02	93.538	134.862	144,18
GRAD ZAGREB	328.342	560.444	170,69	737.544	1.215.912	164,86
<b>UKUPNO ŽUPANIJE</b>	<b>6.938.668</b>	<b>12.539.799</b>	<b>180,72</b>	<b>40.610.488</b>	<b>69.648.028</b>	<b>171,50</b>

IZVOR: Državni zavod za statistiku

### NOĆENJE TURISTA U PRIMORSKIM ŽUPANIJAMA SIJEČANJ-STUDENI 2021.



#### **Županije:**

- najveći broj dolazaka i noćenja ostvarila je Istarska županija s 3,3 milijuna dolazaka (rast 93,2%) i 21,6 milijuna noćenja (rast 89,4%), slijedi ju Splitsko-dalmatinska s 2,2 milijuna dolazaka (rast 88,1%) i 13,4 milijuna noćenja (rast 70,8%) te Primorsko-goranska županija sa 2,1 milijun dolazaka (rast 65,5%) i 12,3 milijuna noćenja (rast 58,5%).