

DOLASCI I NOĆENJA TURISTA U 2020. TOURIST ARRIVALS AND NIGHTS, 2020

U 2020. zbog pandemije prouzročene koronavirusom ostvareno 64,2% manje dolazaka i 55,3% manje noćenja turista nego u 2019.

U 2020. u komercijalnim smještajnim objektima ostvareno je 7 milijuna dolazaka i 41 milijun noćenja turista.

Ograničenja u putovanjima, zatvaranje granica, propisi o karanteni i donošenje epidemioloških mjera i u Hrvatskoj i svijetu, kako bi se spriječilo širenje zaraze, izravno su utjecali na pad dolazaka turista za 64,2% te pad noćenja za 55,3% u komercijalnom smještaju u 2020. u odnosu na 2019. Nakon što je u 2019. dosegnuta najveća moguća vrijednost od 91 milijun noćenja turista u komercijalnom smještaju u Hrvatskoj, broj noćenja turista u 2020. vratio se na razinu od prije 20 godina.

Domaći turisti ostvarili su 1,5 milijuna dolazaka i 5,4 milijuna noćenja, što je pad dolazaka za 34,2% i pad noćenja za 23,7% u odnosu na 2019. Strani turisti ostvarili su 5,5 milijuna dolazaka i 35,4 milijuna noćenja, što je za 68,0% manje dolazaka i za 58,0% manje noćenja u odnosu na 2019.

Unatoč pandemiji bolesti COVID-19 turisti iz Njemačke ostvarili najviše dolazaka i noćenja

Turisti iz Njemačke ostvarili su najviše dolazaka i noćenja od stranih turista u 2020., i to 1,5 milijuna dolazaka i 11,7 milijuna noćenja (26,7% od ukupno ostvarenih stranih dolazaka i 33,2% od ukupno ostvarenih noćenja stranih turista).

Slijede noćenja turista iz Slovenije (13,4%), Poljske (12,3%), Češke (9,1%), Austrije (5,9%) i Italije (3,5%). Sve navedene zemlje ostvarile su pad noćenja turista u 2020. u odnosu na 2019. Noćenja koja su ostvarili turisti iz navedenih zemalja zajedno čine 77,4% od ukupno ostvarenih noćenja stranih turista.

Turisti iz Njemačke ostvarili su pad dolazaka za 48,6% i pad noćenja za 41,1% u 2020. u odnosu na 2019. Najviše noćenja ostvarili su u Istarskoj županiji, i to 5,1 milijun, što je 43,6% od ukupno ostvarenih noćenja turista iz Njemačke u Hrvatskoj u 2020., te u Primorsko-goranskoj županiji, u kojoj su ostvarili 2,9 milijuna noćenja, što je 24,3% od ukupno ostvarenih noćenja turista iz Njemačke u Hrvatskoj u 2020.

U Istarskoj županiji najviše ostvarenih dolazaka i noćenja turista

U Istarskoj županiji ostvareno je najviše dolazaka i noćenja turista u 2020., i to 1,7 milijuna dolazaka i 11,5 milijuna noćenja, što je 24,8% od ukupno ostvarenih dolazaka i 28,1% od ukupno ostvarenih noćenja. U odnosu na 2019., u Istarskoj županiji ostvareno je 61,3% manje dolazaka i 56,6% manje noćenja turista.

In 2020, due to the coronavirus pandemic, 64.2% less tourist arrivals and 55.3% less tourist nights were realised than in 2019

In 2020, there were 7 million tourist arrivals and 41 million tourist nights in commercial accommodation establishments.

Travel restrictions, border closures, quarantine regulations and the adoption of epidemiological measures in Croatia and around the world, in order to prevent the spread of the infection, had a direct impact on the decrease in tourist arrivals of 64.2% and in tourist nights of 55.3% in commercial accommodation in Croatia in 2020 compared to 2019. After reaching a maximum of 91 million tourist nights in commercial accommodation in Croatia in 2019, the number of tourist nights in 2020 returned to the level of 20 years ago.

Domestic tourists realised 1.5 million arrivals and 5.4 million nights, which was a decrease in tourist arrivals of 34.2% and in tourist nights of 23.7%, as compared to 2019. Foreign tourists realised 5.5 million arrivals and 35.4 million nights, which was 68.0% less tourist arrivals and 58.0% less tourist nights than in 2019.

Despite the COVID-19 pandemic, tourists from Germany realised the most tourist arrivals and nights

The most foreign tourist arrivals and nights in 2020 were realised by tourists from Germany, as much as 1.5 million arrivals and 11.7 million nights (26.7% of the total realised foreign tourist arrivals and 33.2% of the total realised foreign tourist nights).

These were followed by the nights realised by tourists from Slovenia (13.4%), Poland (12.3%), the Czech Republic (9.1%), Austria (5.9%) and Italy (3.5%). All these countries recorded a decrease in tourist nights in 2020 compared to 2019. The nights realised by tourists from the mentioned countries together accounted for 77.4% of total foreign tourist nights.

Tourists from Germany recorded a decrease in arrivals of 48.6% and a decrease in nights of 41.1% in 2020 compared to 2019. They realised the highest number of nights in the County of Istria, as much as 5.1 million, which is 43.6% of the total nights realised by tourists from Germany in Croatia in 2020, as well as in the County of Primorje-Gorski kotar, where they realised 2.9 million tourist nights, which is 24.3% of the total nights realised by tourists from Germany in Croatia in 2020.

The highest number of tourist arrivals and nights recorded in the County of Istria

The County of Istria recorded the highest number of tourist arrivals and nights in 2020, as much as 1.7 million arrivals and 11.5 million nights, which accounted for 24.8% of the total realised arrivals and 28.1% of the total realised tourist nights. Compared to 2019, there were 61.3% less tourist arrivals and 56.6% less tourist nights in the County of Istria.

Najviše ostvarenih dolazaka turista nakon Istarske županije ostvarile su Primorsko-goranska županija s 1,3 milijuna dolazaka i Splitsko-dalmatinska županija s 1,2 milijuna dolazaka. Nakon Istarske županije najviše ostvarenih noćenja turista ima Splitsko-dalmatinska županija sa 7,9 milijuna i Primorsko-goranska županija sa 7,8 milijuna noćenja.

Najviše noćenja u Istarskoj županiji ostvareno je u sobama, apartmanima i kućama za odmor s 4,9 milijuna noćenja, što je 42,5% od ukupno ostvarenih noćenja u Istarskoj županiji. Slijede noćenja ostvarena u kampovima s 4,4 milijuna, što čini 37,5% svih noćenja ostvarenih u Istarskoj županiji.

Rovinj – Rovigno, Medulin i Poreč – Parenzo, gradovi s više od milijun ostvarenih noćenja u 2020.

Dok je u 2019. Dubrovnik bio grad s najviše ostvarenih noćenja turista, i to s 4,3 milijuna noćenja, u 2020. najviše noćenja ostvarili su gradovi u Istarskoj županiji: Rovinj – Rovigno s 1,7 milijuna noćenja te Medulin i Poreč – Parenzo, oba s 1,2 milijuna noćenja. U sva tri grada broj noćenja turista pao je u odnosu na 2019.: u Rovinju – Rovigno broj noćenja turista pao je za 54,9%, u Poreču – Parenzo za 62,1% te u Medulinu za 51,4%. Dubrovnik je u 2020. ostvario 776 tisuća noćenja, što je pad noćenja za 81,9% u odnosu na 2019.

Strani turisti najviše noćili u Rovinju – Rovigno, a domaći u Gradu Zagrebu

U 2020. strani turisti najviše su noćili u Rovinju – Rovigno, Medulinu, Poreču – Parenzo, Umagu – Umago, Malom Lošinju, Novalji i Crikvenici, što je 20,3% od ukupno ostvarenih noćenja stranih turista.

Domaći turisti najviše noćenja ostvarili su u Gradu Zagrebu, Crikvenici, Zadru, Vodicama, Biogradu na Moru, Malom Lošinju, Rovinju i Dubrovniku, što je 24,4% od ukupno ostvarenih noćenja domaćih turista.

U skupini Odmarališta i slični objekti za kraći odmor ostvareno najviše noćenja

U 2020. najviše noćenja turista ostvareno je u skupini Odmarališta i slični objekti za kraći odmor, i to 24,6 milijuna noćenja, što je 60,4% od ukupno ostvarenih noćenja. U odnosu na 2019., u toj vrsti smještaja broj dolazaka pao je za 56,6% i pad noćenja za 46,6%.

Slijede noćenja ostvarena u skupini Kampovi i prostori za kampiranje, u kojoj je ostvaren 9,1 milijun noćenja, što je 22,4% od ukupno ostvarenih noćenja turista u 2020. U skupini Kampovi i prostor za kampiranje broj dolazaka pao je za 55,8% i noćenja za 52,3% u 2020. odnosu na 2019.

U skupini Hoteli i sličan smještaj ostvareno je 7,0 milijuna noćenja, što je 17,2% od ukupno ostvarenih noćenja. U odnosu na 2019., u ovoj vrsti smještaja ostvareno je 75,7% manje dolazaka i 73,0% manje noćenja turista.

Najviše soba i stalnih postelja raspoloživo u skupini Odmarališta i slični objekti za kraći odmor

Turistima je u 2020. na raspolaganju bilo 399 tisuća soba, apartmana i mjesta za kampiranje s 1,0 milijuna stalnih postelja.

U skupini Odmarališta i slični objekti za kraći odmor turistima je na raspolaganju bilo 240 tisuća soba i apartmana (što je 60,1% od ukupnog broja raspoloživih soba i apartmana) sa 638 tisuća stalnih postelja (što je 60,9% od ukupnog broja raspoloživih stalnih postelja).

The highest number of tourist arrivals following the County of Istria was realised by the County of Primorje-Gorski Kotar, with 1.3 million arrivals, and the County of Split-Dalmatia, with 1.2 million arrivals. Following the County of Istria, the highest number of tourist nights was recorded in the County of Split-Dalmatia, 7.9 million nights, and the County of Primorje-Gorski Kotar, 7.8 million tourist nights.

The highest number of tourist nights in the County of Istria was realised in rooms, apartments and summer houses, with 4.9 million nights, which was 42.5% of the total realised tourist nights in the County of Istria. These were followed by nights realised in camping sites, with 4.4 million, which was 37.5% of total tourist nights realised in the County of Istria.

Rovinj – Rovigno, Medulin and Poreč – Parenzo, cities with over a million realised tourist nights in 2020

While in 2019 Dubrovnik was the city with the highest number of tourist nights, that is, 4.3 million nights, in 2020 the highest number of tourist nights was realised in cities in the County of Istria: Rovinj – Rovigno with 1.7 million tourist nights, Medulin and Poreč – Parenzo, both with 1.2 million nights. The number of tourist nights decreased in all of the three cities compared to 2019, as follows: in Rovinj – Rovigno by 54.9%, in Poreč – Parenzo by 62.1% and in Medulin by 51.4%. Dubrovnik recorded 776 thousand tourist nights in 2020, which was a decrease of 81.9% in tourist nights compared to 2019.

Foreign tourists spent the most nights in Rovinj – Rovigno, while domestic tourists spent the most nights in the City of Zagreb

In 2020, foreign tourists spent the most nights in Rovinj – Rovigno, Medulin, Poreč – Parenzo, Umag – Umago, Mali Lošinj, Novajla and Crikvenica, which accounted for 20.3% of the total nights realised by foreign tourists.

Domestic tourists spent the most nights in the City of Zagreb, Crikvenica, Zadar, Vodice, Biograd na Moru, Mali Lošinj, Rovinj – Rovigno and Dubrovnik, which accounted for 24.4% of the total nights realised by domestic tourists.

The most tourist nights realised in the group Holiday and other short-stay accommodation

In 2020, the most tourist nights were realised in the group Holiday and other short-stay accommodation, as much as 24.6 million, which accounted for 60.4% of the total realised tourist nights. Compared to 2019, this type of accommodation recorded a decrease in tourist arrivals of 56.6% and in tourist nights of 46.6%.

These were followed by the nights realised in the group Camping sites and camping grounds, where 9.1 million nights were realised, which accounted for 22.4% of the total realised tourist nights in 2020. In 2020 compared to 2019, in the group Camping sites and camping grounds, the number of tourist arrivals decreased by 55.8% and the number of tourist nights by 52.3%.

In the group Hotels and similar accommodation, 7.0 million nights were realised, which was 17.2% of the total realised tourist nights. Compared to 2019, there were 75.7% less tourist arrivals and 73.0% less tourist nights in this type of accommodation.

The most rooms and permanent beds available in the group Holiday and other short-stay accommodation

In 2020, there were 399 thousand rooms, apartments and camping sites available to tourists, with 1.0 million permanent beds.

In the group Holiday and other short-stay accommodation, tourists had a total of 240 thousand rooms and apartments at their disposal (which was 60.1% of the total number of available rooms and apartments) with 638 thousand permanent beds (which was 60.9% of the total number of available permanent beds).

U skupini Hoteli i sličan smještaj turistima je na raspolaganju bilo 73 tisuće soba i apartmana (što je 18,4% od ukupnog broja raspoloživih soba i apartmana) s 153 tisuće stalnih postelja (što je 14,6% od ukupnog broja raspoloživih stalnih postelja). Prosječna popunjenost soba u 2020. iznosila je 24,9%, a stalnih postelja 25,4%, dok je u 2019. prosječna popunjenost soba iznosila 60,6%, a stalnih postelja 60,3%.

In the group Hotels and similar accommodation, tourists had 73 thousand rooms and apartments at their disposal (which was 18.4% of the total number of available rooms and apartments) with 153 thousand permanent beds (which was 14.6% of the total number of available permanent beds). In 2020, an average occupancy rate of rooms was 24.9% and of permanent beds it was 25.4%, while in 2019, an average occupancy rate of rooms was 60.6% and of permanent beds 60.3%.

Turisti u dobnoj skupini do 14 godina s najviše ostvarenih noćenja u 2020.

U 2020. turisti u dobnoj skupini do 14 godina ostvarili su najviše noćenja, i to 8,9 milijuna, što je 21,7% od ukupno ostvarenih noćenja. Slijede turisti u dobnoj skupini od 35 do 44 godine s ostvarenih 8,3 milijuna noćenja, što je 20,4% od ukupno ostvarenih noćenja.

Tourists aged up to 14 realised the highest number of tourist nights in 2020

In 2020, tourists aged up to 14 realised the most nights, 8.9 million, which accounted for 21.7% of the total realised nights. They were followed by tourists aged 35 to 44, who realised 8.3 million nights, which accounted for 20.4% of the total realised nights.

Napomena

Detaljni godišnji podaci dostupni su na mrežnim stranicama Državnog zavoda za statistiku www.dzs.hr, u dijelu "Baze podataka", gdje je omogućeno pregledavanje i ispis podataka u različitim oblicima.

Notice

Detailed annual data are available on the web site of the Croatian Bureau of Statistics www.dzs.hr, under "CBS Databases", where it is possible to browse and print data in various forms.

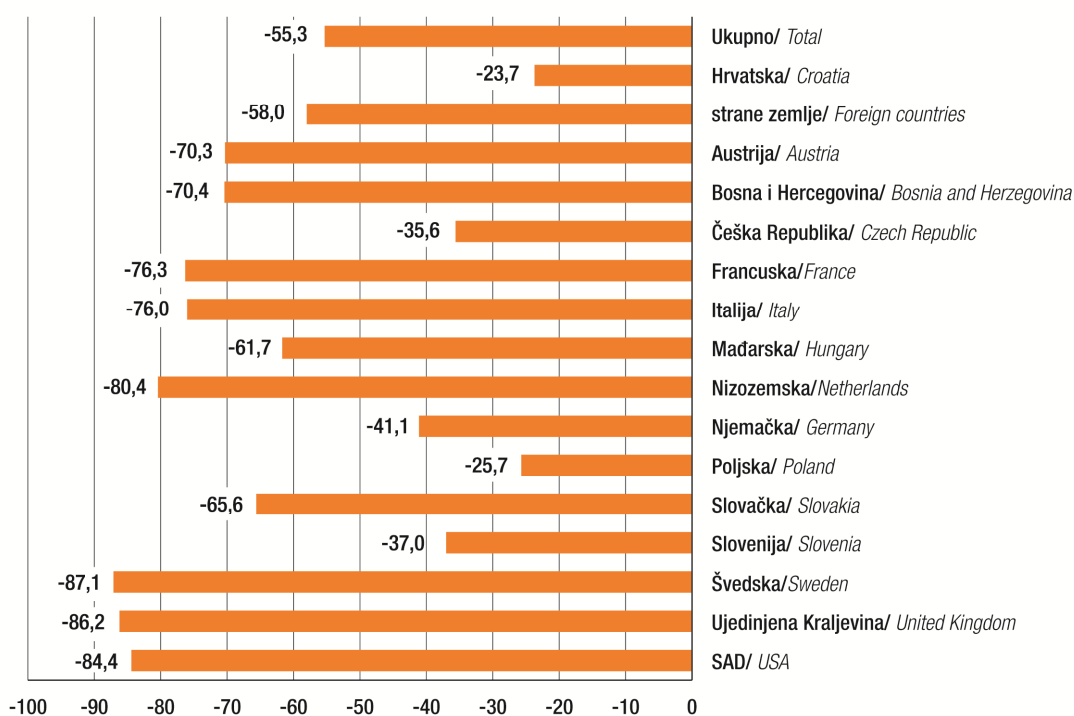
1. DOLASCI I NOĆENJA TURISTA TOURIST ARRIVALS AND NIGHTS

	Dolasci Arrivals			Noćenja Nights					Total
	2019.	2020.	indeksi Indices 2020. 2019.	2019.	2020.	indeksi Indices 2020. 2019.	2020.		
							struktura noćenja, % Structure of nights (%)	prosječan broj noćenja po dolasku Average number of nights by arrival	
Ukupno	19 566 146	7 001 128	35,8	91 242 931	40 794 455	44,7	100,0	5,8	Total
Domaći turisti	2 212 658	1 455 849	65,8	7 095 300	5 415 391	76,3	13,3	3,7	Domestic tourists
Strani turisti	17 353 488	5 545 279	32,0	84 147 631	35 379 064	42,0	86,7	6,4	Foreign tourists

2. DOLASCI I NOĆENJA STRANIH TURISTA PREMA ZEMLJI PREBIVALIŠTA FOREIGN TOURIST ARRIVALS AND NIGHTS, BY COUNTRY OF RESIDENCE

	Dolasci Arrivals			Noćenja Nights			2020.		Total
	2019.	2020.	indeksi Indices 2020. 2019.	2019.	2020.	indeksi Indices 2020. 2019.	struktura noćenja, % Structure of nights (%)	prosječan broj noćenja po dolasku Average number of nights by arrival	
Ukupno	17 353 488	5 545 279	32,0	84 147 631	35 379 064	42,0	100,0	6,4	Total
Od ukupno, prema izabranim zemljama prebivališta									Of the total, according to the selected countries of residence
Austrija	1 385 004	355 457	25,7	7 056 926	2 097 557	29,7	5,9	5,9	Austria
Češka	742 248	481 458	64,9	4 985 029	3 212 204	64,4	9,1	6,7	Czech Republic
Italija	1 175 069	228 458	19,4	5 141 064	1 231 506	24,0	3,5	5,4	Italy
Mađarska	617 391	211 620	34,3	3 043 319	1 167 009	38,3	3,3	5,5	Hungary
Njemačka	2 881 284	1 480 454	51,4	19 944 549	11 739 390	58,9	33,2	7,9	Germany
Poljska	932 678	642 927	68,9	5 860 815	4 353 828	74,3	12,3	6,8	Poland
Slovačka	439 538	145 310	33,1	2 817 452	970 540	34,4	2,7	6,7	Slovakia
Slovenija	1 426 246	769 264	53,9	7 503 053	4 727 223	63,0	13,4	6,1	Slovenia
Ujedinjena Kraljevina	859 189	118 514	13,8	4 326 925	595 914	13,8	1,7	5,0	United Kingdom

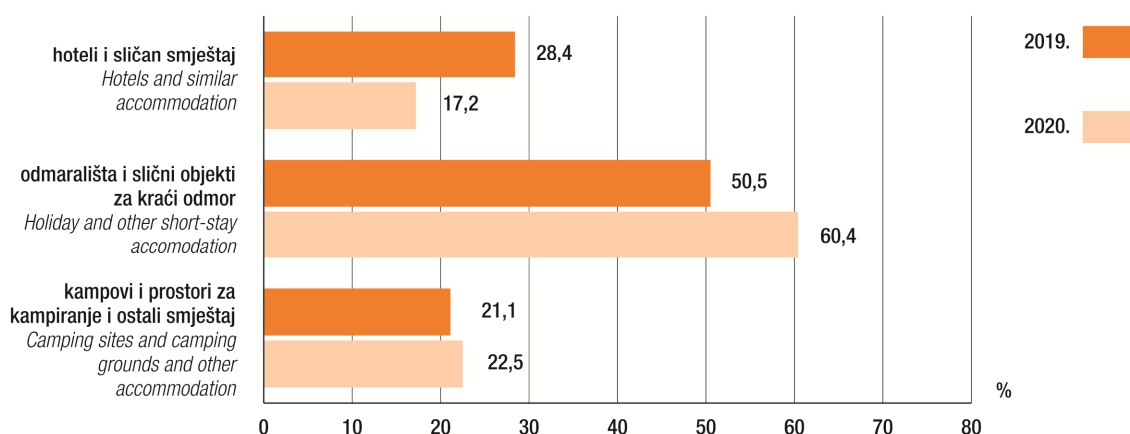
G-1. STOPE PROMJENA NOĆENJA TURISTA U 2020./2019.
RATES OF CHANGE IN TOURIST NIGHTS, 2020/2019



3. DOLASCI I NOĆENJA TURISTA PREMA NKD-u 2007., ODJELJAK 55
TOURIST ARRIVALS AND NIGHTS, ACCORDING TO DIVISION 55 OF NKD 2007

	Dolasci Arrivals			Noćenja Nights			
	2019.	2020.	indeksi Indices 2020. 2019.	2019.	2020.	indeksi Indices 2020. 2019.	
Ukupno	19 566 146	7 001 128	35,8	91 242 931	40 794 455	44,7	Total
55.1 Hoteli i sličan smještaj	7 913 483	1 923 331	24,3	25 904 793	7 000 417	27,0	55.1 Hotels and similar accommodation
55.2 Odmarališta i slični objekti za kraći odmor	8 701 797	3 772 831	43,4	46 119 691	24 631 721	53,4	55.2 Holiday and other short-stay accommodation
55.3 Kampovi i prostori za kampiranje	2 943 802	1 301 220	44,2	19 173 976	9 139 206	47,7	55.3 Camping sites and camping grounds
55.9. Ostali smještaj	7 064	3 746	53,0	44 471	23 111	52,0	55.9 Other accommodation
Domaći turisti	2 212 658	1 455 849	65,8	7 095 300	5 415 391	76,3	Domestic tourists
55.1 Hoteli i sličan smještaj	1 187 457	640 066	53,9	2 744 727	1 654 226	60,3	55.1 Hotels and similar accommodation
55.2 Odmarališta i slični objekti za kraći odmor	928 807	713 565	76,8	3 809 197	3 232 930	84,9	55.2 Holiday and other short-stay accommodation
55.3 Kampovi i prostori za kampiranje	90 662	98 967	109,2	503 962	507 702	100,7	55.3 Camping sites and camping grounds
55.9. Ostali smještaj	5 732	3 251	56,7	37 414	20 533	54,9	55.9 Other accommodation
Strani turisti	17 353 488	5 545 279	32,0	84 147 631	35 379 064	42,0	Foreign tourists
55.1 Hoteli i sličan smještaj	6 726 026	1 283 265	19,1	23 160 066	5 346 191	23,1	55.1 Hotels and similar accommodation
55.2 Odmarališta i slični objekti za kraći odmor	7 772 990	3 059 266	39,4	42 310 494	21 398 791	50,6	55.2 Holiday and other short-stay accommodation
55.3 Kampovi i prostori za kampiranje	2 853 140	1 202 253	42,1	18 670 014	8 631 504	46,2	55.3 Camping sites and camping grounds
55.9. Ostali smještaj	1 332	495	37,2	7 057	2 578	36,5	55.9 Other accommodation

G-2. STRUKTURA NOĆENJA TURISTA PREMA NKD-u 2007., ODJELJAK 55 U 2019. I 2020.
STRUCTURE OF TOURIST NIGHTS, ACCORDING TO DIVISION 55 OF NKD 2007, 2019 AND 2020



4. DOLASCI I NOĆENJA TURISTA PREMA NAČINU DOLASKA TURISTA
TOURIST ARRIVALS AND NIGHTS, BY ORGANISATION OF TOURIST ARRIVALS

	Individualno <i>Individual arrangement</i>						Organizirano <i>Organised trip</i>						
	dolasci <i>Arrivals</i>			noćenja <i>Nights</i>			dolasci <i>Arrivals</i>			noćenja <i>Nights</i>			
	2019.	2020.	indeksi <i>Indices</i> 2020. 2019.	2019.	2020.	indeksi <i>Indices</i> 2020. 2019.	2019.	2020.	indeksi <i>Indices</i> 2020. 2019.	2019.	2020.	indeksi <i>Indices</i> 2020. 2019.	
Ukupno	12 400 875	5 351 660	43,2	60 142 142	31 556 155	52,5	7 165 271	1 649 468	23,0	31 100 789	9 238 300	29,7	<i>Total</i>
Domaći turisti	1 488 776	1 135 266	76,3	5 083 903	4 336 169	85,3	723 882	320 583	44,3	2 011 397	1 079 222	53,7	<i>Domestic tourists</i>
Strani turisti	10 912 099	4 216 394	38,6	55 058 239	27 219 986	49,4	6 441 389	1 328 885	20,6	29 089 392	8 159 078	28,0	<i>Foreign tourists</i>

5. DOLASCI I NOĆENJA TURISTA PO ŽUPANIJAMA U 2020.
TOURIST ARRIVALS AND NIGHTS, BY COUNTIES, 2020

		Ukupno <i>Total</i>	Domaći <i>Domestic</i>	Strani <i>Foreign</i>	Indeksi 2020. <i>Indices 2019.</i>			
					ukupno <i>Total</i>	domaći <i>Domestic</i>	strani <i>Foreign</i>	
Republika Hrvatska	dolasci/ Arrivals noćenja/ Nights	7 001 128 40 794 455	1 455 849 5 415 391	5 545 279 35 379 064	35,8 44,7	65,8 76,3	32,0 42,0	<i>Republic of Croatia</i>
Primorsko-goranska županija	dolasci/ Arrivals noćenja/ Nights	1 323 560 7 824 289	270 558 1 019 656	1 053 002 6 804 633	44,6 51,1	76,0 79,1	40,3 48,5	<i>County of Primorje-Gorski kotar</i>
Ličko-senjska županija	dolasci/ Arrivals noćenja/ Nights	267 856 1 330 923	48 860 162 321	218 996 1 168 602	32,6 46,6	98,1 105,8	28,4 43,2	<i>County of Lika-Senj</i>
Zadarska županija	dolasci/ Arrivals noćenja/ Nights	799 711 5 474 422	191 635 1 005 817	608 076 4 468 605	45,7 55,5	83,3 89,6	40,0 51,1	<i>County of Zadar</i>
Šibensko-kninska županija	dolasci/ Arrivals noćenja/ Nights	400 046 2 709 092	96 332 508 278	303 714 2 200 814	39,6 48,8	59,9 73,0	35,8 45,3	<i>County of Šibenik-Knin</i>
Splitsko-dalmatinska županija	dolasci/ Arrivals noćenja/ Nights	1 223 590 7 879 561	208 302 953 480	1 015 288 6 926 081	33,5 43,9	71,1 88,8	30,2 41,0	<i>County of Split-Dalmatia</i>
Istarska županija	dolasci/ Arrivals noćenja/ Nights	1 736 315 11 452 784	174 601 597 613	1 561 714 10 855 171	38,7 43,4	57,4 63,9	37,4 42,6	<i>County of Istria</i>
Dubrovačko-neretvanska županija	dolasci/ Arrivals noćenja/ Nights	455 106 2 407 399	98 591 399 139	356 515 2 008 260	20,3 28,9	79,4 97,0	16,9 25,3	<i>County of Dubrovnik-Neretva</i>

5. DOLASCI I NOĆENJA TURISTA PO ŽUPANIJAMA U 2020.

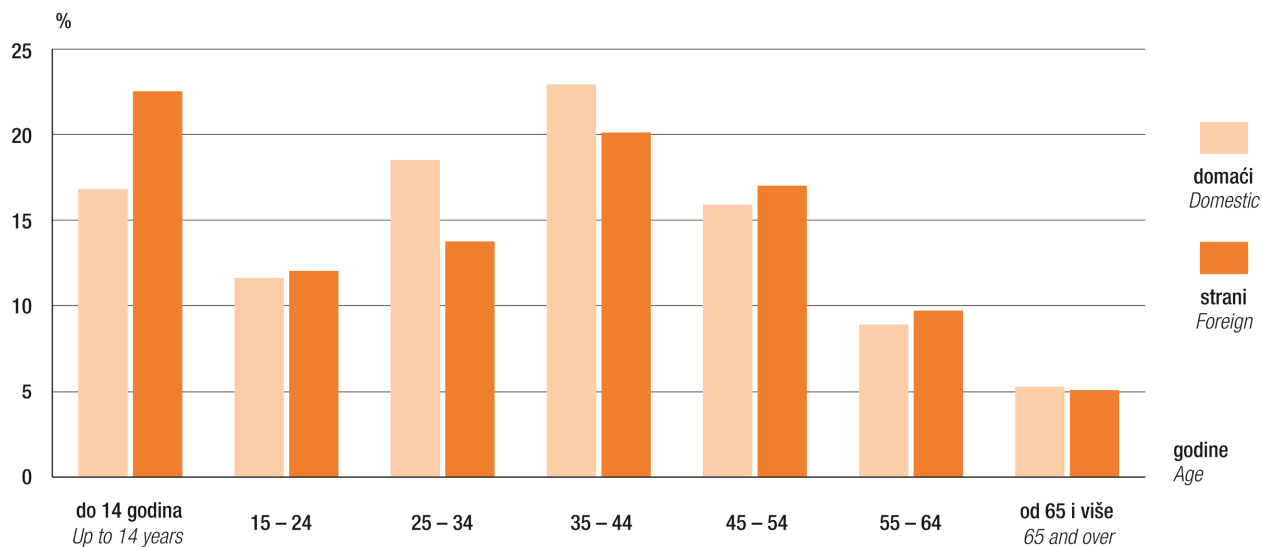
TOURIST ARRIVALS AND NIGHTS, BY COUNTIES, 2020

(nastavak)
(continued)

		Ukupno Total	Domaći Domestic	Strani Foreign	Indeksi 2020. Indices 2019.			
					ukupno Total	domaći Domestic	strani Foreign	
Zagrebačka županija	dolasci/ Arrivals noćenja/ Nights	42 206 82 323	18 568 35 894	23 638 46 429	30,2 36,5	57,5 61,1	22,0 27,8	County of Zagreb
Krapinsko-zagorska županija	dolasci/ Arrivals noćenja/ Nights	89 836 200 684	57 419 135 598	32 417 65 086	50,5 51,9	63,3 63,4	37,2 37,6	County of Krapina-Zagorje
Sisačko-moslavačka županija	dolasci/ Arrivals noćenja/ Nights	12 985 35 173	8 496 24 848	4 489 10 325	34,2 36,9	45,8 44,9	23,0 25,8	County of Sisak-Moslavina
Karlovačka županija	dolasci/ Arrivals noćenja/ Nights	101 861 179 963	31 101 58 825	70 760 121 138	27,9 28,7	92,2 94,3	21,4 21,5	County of Karlovac
Varaždinska županija	dolasci/ Arrivals noćenja/ Nights	45 180 85 036	21 340 44 482	23 840 40 554	55,6 46,1	58,1 45,4	53,5 46,9	County of Varaždin
Koprivničko-križevačka županija	dolasci/ Arrivals noćenja/ Nights	7 253 17 856	4 879 11 299	2 374 6 557	38,3 51,0	50,1 60,4	25,8 40,2	County of Koprivnica-Križevci
Bjelovarsko-bilogorska županija	dolasci/ Arrivals noćenja/ Nights	10 178 34 624	7 713 26 745	2 465 7 879	41,8 44,7	48,3 49,3	29,5 33,9	County of Bjelovar-Bilogora
Virovitičko-podravska županija	dolasci/ Arrivals noćenja/ Nights	6 918 14 102	5 186 9 779	1 732 4 323	41,4 31,5	43,8 30,8	35,6 33,3	County of Virovitica-Podravina
Požeško-slavonska županija	dolasci/ Arrivals noćenja/ Nights	9 347 21 399	7 764 16 885	1 583 4 514	47,4 51,6	55,2 59,1	28,0 35,0	County of Požega-Slavonia
Brodsko-posavska županija	dolasci/ Arrivals noćenja/ Nights	15 124 24 390	7 039 11 800	8 085 12 590	41,1 40,6	49,2 46,0	36,0 36,6	County of Slavonki Brod-Posavina
Osječko-baranjska županija	dolasci/ Arrivals noćenja/ Nights	42 820 97 350	32 738 62 429	10 082 34 921	39,8 44,7	48,9 49,8	24,8 37,8	County of Osijek-Baranja
Vukovarsko-srijemska županija	dolasci/ Arrivals noćenja/ Nights	29 380 47 335	24 980 37 548	4 400 9 787	36,5 35,2	38,6 36,6	27,7 30,9	County of Vukovar-Sirmium
Međimurska županija	dolasci/ Arrivals noćenja/ Nights	39 384 95 673	24 395 53 049	14 989 42 624	48,1 48,6	58,3 61,6	37,4 38,5	County of Međimurje
Grad Zagreb	dolasci/ Arrivals noćenja/ Nights	342 472 780 077	115 352 239 906	227 120 540 171	23,6 29,6	47,5 53,0	18,8 24,7	City of Zagreb

G-3. STRUKTURA NOĆENJA TURISTA PREMA DOBNIM SKUPINAMA U 2020.

STRUCTURE OF TOURIST NIGHTS, BY AGE GROUPS, 2020



6. SMJEŠTAJNI KAPACITETI PREMA NKD-u 2007., ODJELJAK 55, U KOJIMA SU OSTVARENA NOĆENJA U 2020.

ACCOMMODATION CAPACITIES ACCORDING TO DIVISION 55 OF NKD 2007. IN WHICH TOURIST NIGHTS WERE REALISED, 2020

	Objekti Establish- -ments	Broj smještajnih jedinica Number of accommodation units				Stalne postelje Permanent beds	Broj kućanstava Number of households	
		ukupno Total	sobe Rooms	apartmani Suites	mjesta za kampiranje Camping sites			
Ukupno	8 613	398 504	142 907	170 430	85 167	1 049 109	90 667	Total
55.1. Hoteli i slični smještaj	994	73 227	61 870	11 357	-	153 263	-	55.1 Hotels and similar accommodation
55.2. Odmarališta i slični objekti za kraći odmor	7 275	239 558	80 613	158 879	66	638 465	90 166	55.2 Holiday and other short-stay accommodation
55.3. Kampovi i prostori za kampiranje	334	85 469	249	141	85 079	256 622	501	55.3 Camping sites and camping grounds
55.9. Ostali smještaj	10	250	175	53	22	759	-	55.9 Other accommodation

7. POPUNJENOST STALNIH POSTELJA PREMA NKD-U 2007., ODJELJAK 55¹⁾ U 2020.

OCCUPANCY RATE OF PERMANENT BEDS, ACCORDING TO NKD 2007., DIVISION 55¹⁾, 2020

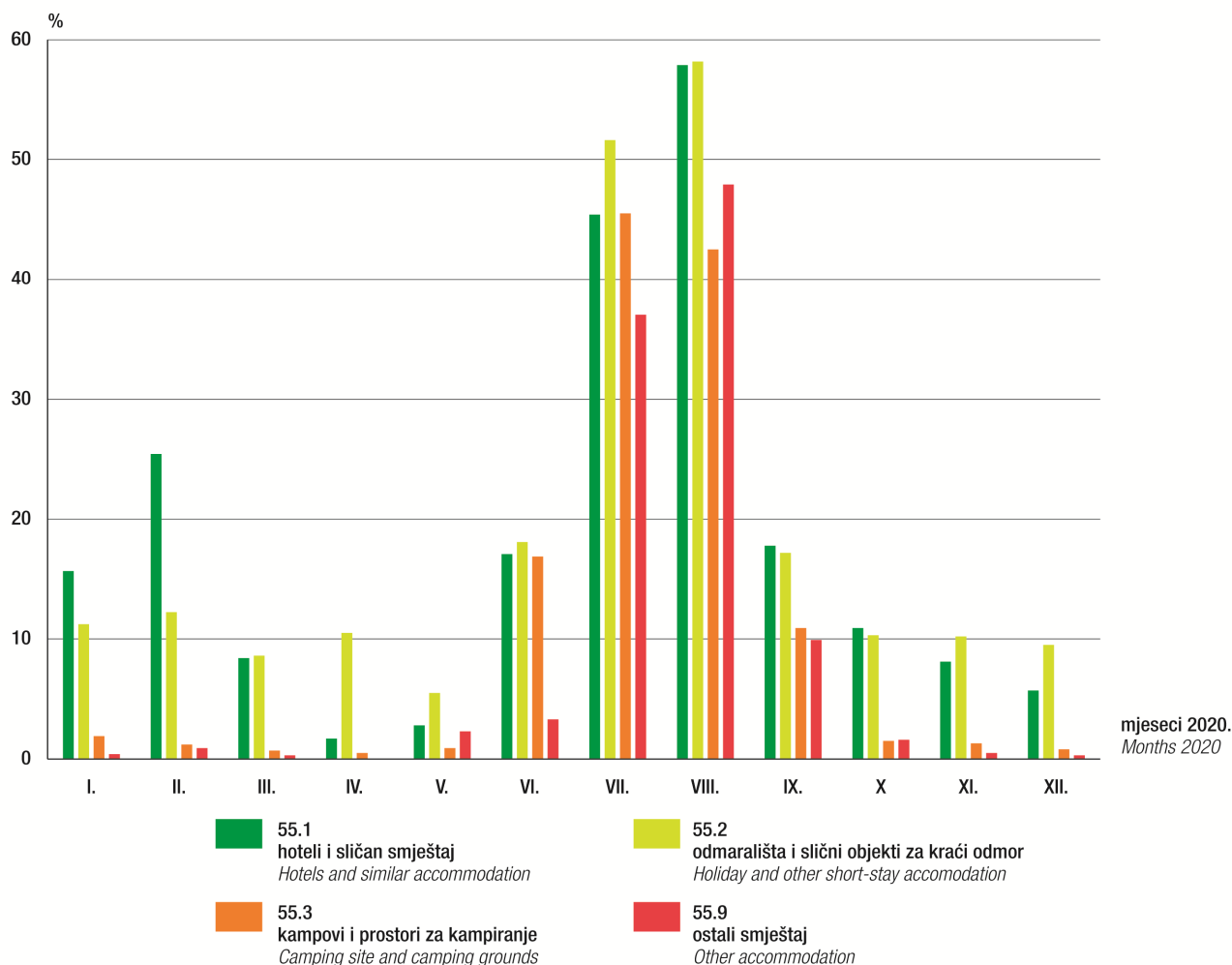
Skupine NKD-a 2007., odjeljak 55 NKD 2007. groups, division 55	Popunjenost stalnih postelja, % Occupancy rate of permanent beds, (%)											
	I.	II.	III.	IV.	V.	VI.	VII.	VIII.	IX.	X.	XI.	XII.
55.1	15,7	25,4	8,4	1,7	2,8	17,1	45,4	57,9	17,8	10,9	8,1	5,7
55.2	11,3	12,3	8,6	10,5	5,5	18,1	51,6	58,2	17,2	10,3	10,2	9,5
55.3	1,9	1,2	0,7	0,5	0,9	16,9	45,5	42,5	10,9	1,5	1,3	0,8
55.9	0,4	0,9	0,3	-	2,3	3,3	37,0	47,9	9,9	1,6	0,5	0,3

1) Bruto popunjenost stalnih postelja

1) Gross occupancy rate of permanent beds.

G-4. POPUNJENOST STALNIH POSTELJA PREMA SKUPINAMA NKD-A 2007., ODJELJAK 55 U 2020.

OCCUPANCY OF PERMANENT BEDS, ACCORDING TO NKD 2007., DIVISION 55, 2020



METODOLOŠKA OBJAŠNJENJA

Svrha statističkog istraživanja

Svrha statističkog istraživanja jest praćenje turističke aktivnosti u komercijalnim smještajnim objektima i osiguravanje međunarodno usporedivih podataka u skladu s europskim standardima za statistiku turizma. Rezultati ovog istraživanja daju osnovne pokazatelje potrebne za analizu turizma u Republici Hrvatskoj. Osnovni pokazatelji jesu: dolasci i noćenja turista prema zemlji prebivališta te vrstama smještajnih objekata, spol i dobne skupine turista, način dolaska turista te broj soba i stalnih postelja.

Pravna osnova

Istraživanje se provodi prema Zakonu o službenoj statistici (NN, br. 25/20.) i Uredbi br. 692/2011 Europskog parlamenta i Vijeća o europskoj statistici turizma.

Jedinice promatranja

Jedinice promatranja jesu sve pravne osobe i njihovi dijelovi, fizičke osobe te kućanstva koja pružaju usluge smještaja turistima za kraći boravak.

Izvori i metode prikupljanja podataka

Od 2017. podaci o turističkom prometu (broj dolazaka i noćenja turista) te smještajnim kapacitetima preuzimaju se iz administrativnog izvora sustava eVisitor. Državni zavod za statistiku preuzima podatke iz administrativnog izvora sustava eVisitor od Hrvatske turističke zajednice te ih dalje statistički obrađuje.

Objavlivanjem Pravilnika o načinu vođenja popisa turista te o obliku i sadržaju obrasca prijave turista turističkoj zajednici (NN, br. 126/15.) sustav eVisitor službeno je postao središnji elektronički sustav za prijavu i odjavu turista u Republici Hrvatskoj s punom primjenom od 1. siječnja 2016.

Obuhvat i usporedivost

Izvršajne jedinice jesu svi poslovni subjekti (poduzeća/trgovačka društva, obrtnici, ustanove, udruge itd.) i njihovi dijelovi koji obavljaju djelatnost pružanja usluga smještaja turistima; zdravstvene ustanove za svoje objekte u kojima osobe borave radi medicinske rehabilitacije (osobe same nose naknadu za taj boravak); poslovni subjekti koji su osnovali ili vode brigu i nadzor nad planinarskim domovima; poslovni subjekti koji se za vrijeme školskih praznika služe školama, domovima i sličnim objektima kao privremenim smještajnim kapacitetima.

Smještajni objekti koji se razvrstavaju prema Pravilniku o razvrstavanju, minimalnim uvjetima i kategorizaciji ugostiteljskih objekata (NN, br. 48/02., 108/02., 132/03., 73/04., 67/06., 88/07., 58/08., 62/09., 63/13., 33/14., 92/14., 9/16., 54/16., 56/16., 61/16. i 69/17.) jesu: hotel, hotel baština, aparthotel, integralni hotel, difuzni hotel, hotel posebnog standarda, lječilišne vrste, turističko naselje, turistički apartman, pansion, guest house, kamp, kampiralište, kamp-odmorište, kamp-odmorište – robinzonski smještaj, soba, apartman, studio-apartman, kuća za odmor, ruralna kuća za odmor, prenoćište, odmaralište za djecu, hostel, planinarski dom, lovački dom, učenički dom ili studentski dom i objekt za robinzonski smještaj.

NOTES ON METHODOLOGY

The purpose of the statistical survey

The purpose of the statistical survey is to monitor the tourist activity realised in commercial accommodation establishments and to provide internationally comparable data in accordance with European standards for tourism statistics. The results of this survey ensure the basic indicators necessary for the analysis of tourism in the Republic of Croatia. The basic indicators are the following: tourist arrivals and nights by country of residence, types of accommodation establishments, tourists by sex and age groups, mode of arrival as well as the number of rooms and permanent beds.

Legal basis

The survey is conducted on the basis of the Official Statistics Act (NN, No. 25/20) and the Regulation No. 692/2011 of the European Parliament and of the Council concerning European statistics on tourism.

Observation units

The observation units are all legal entities and parts thereof, natural persons as well as households that provide short-stay accommodation services to tourists.

Sources and methods of data collection

Since 2017, the Croatian Bureau of Statistics has been taking over data on tourist traffic (the number of tourist arrivals and nights) and accommodation capacities from the Croatian National Tourist Board, extracting them from the eVisitor system, and further processes them statistically.

By publishing the Ordinance on Managing Tourist Records and the Form and Content of the Check-in Form for Checking in Tourists in Tourist Boards (NN, No. 126/15), the eVisitor system has officially become the central electronic system for checking in or checking out tourists in the Republic of Croatia, in effect since 1 January 2016.

Coverage and comparability

Reporting units are all business entities (enterprises/trade companies, craftsmen, institutions, associations, etc.) and parts thereof engaged in providing accommodation services in tourism: health institutions for their own establishments in which persons stay for medical rehabilitation (costs are on persons themselves); business entities that founded or take care of mountain resorts; business entities that use schools, homes and similar establishments as temporary accommodation capacities during school vacations.

All accommodation establishments categorised according to the Ordinance on Classification, Minimum Standards and Categorization of Accommodation Establishments (NN, Nos 48/02, 108/02, 132/03, 73/04, 67/06, 88/07, 58/08, 62/09, 63/13, 33/14, 92/14, 9/16, 54/16, 56/16, 61/16 and 69/17) are as follows: hotels, heritage hotels, all-suite hotels, integral hotels, diffuse hotels, special-standard hotels, spa-type accommodation, tourist resorts, tourist apartments, boarding houses, guest houses, camping sites, small camps, quickstop camping, Robinson-type quickstop camping, rooms, apartments, studio-type suites, summer houses, rural summer houses, overnight accommodations, vacation establishments for children, hostels, mountain lodges, hunting lodges, pupils' homes or students' homes and Robinson-type accommodation establishments.

Prema Uredbi br. 692/2011 Europskog parlamenta i Vijeća o europskoj statistici turizma, podaci o dolascima i noćenjima turista u Republici Hrvatskoj prema NKD-u 2007., odjeljak 55, za skupine 55.1 Hoteli i sličan smještaj, 55.2 Odmarališta i slični objekti za kraći odmor te 55.3 Kampovi i prostori za kampiranje mjesečno se dostavljaju u Eurostat. Za skupinu 55.1 Hoteli i sličan smještaj mjesečno se dostavlja i podatak o popunjenosti stalnih postelja i soba (neto). Navedeni podaci objavljuju se na Eurostatovim mrežnim stranicama <http://ec.europa.eu/eurostat> i usporedivi su s podacima država članica Europske unije.

Podacima nije obuhvaćen nekomercijalni turistički promet (boravak vlasnika, članova njihovih obitelji, ostale rodbine i prijatelja u kućama i stanovima za odmor te boravak turista u ostalim objektima u kojima se usluga smještaja ne naplaćuje, npr. kod stanovnika turističkoga grada/općine). Nekomercijalni turistički promet se prati posebnim statističkim istraživanjem.

Povjerljivost

Agregirani podaci kod kojih postoje razlozi za povjerljivost u skladu sa Zakonom o službenoj statistici (NN, br. 25/20.) i Uredbom br. 223/2009 Europskog parlamenta i Vijeća o europskim statistikama tretiraju se kao povjerljivi i stoga se ne objavljuju.

Definicije

Turizam su aktivnosti osoba koje putuju i borave u mjestima izvan svoje uobičajene sredine, ne dulje od jedne godine, zbog odmora, posla ili drugih osobnih razloga, osim zapošljavanja kod poslovnog subjekta sa sjedištem u mjestu posjeta.

eVisitor je središnji elektronički sustav za prijavu i odjavu turista koji funkcionalno povezuje sve turističke zajednice u Republici Hrvatskoj, a dostupan je putem interneta bez potrebe za posebnim instaliranjem na računalo.

Popis turista u sustavu eVisitor vodi se posebno za svaku pojedinu pravnu i fizičku osobu koja pruža uslugu noćenja u smještajnom objektu u kojem se obavlja ugostiteljska djelatnost (pansioni, hoteli, hosteli itd.), pruža uslugu noćenja na plovnom objektu nautičkog turizma (čarter, kružna putovanja) te uslugu smještaja u domaćinstvu i seljačkom domaćinstvu.

Prijava i odjava turista koji se upisuju u sustav eVisitor autentificira se na temelju sigurnog pristupa sustavu eVisitor autentifikacijskim protokolom koji sadržava cjelokupni proces i uvjete za sigurno i ispravno obavljanje elektroničke prijave i odjave turista.

Uspostavljanje i održavanje sustava eVisitor u nadležnosti je Hrvatske turističke zajednice (HTZ-a).

HTZ je nacionalna turistička organizacija, a osnovana je radi stvaranja i promicanja identiteta i ugleda hrvatskog turizma, planiranja i provedbe zajedničke strategije i koncepcije njegove promocije, predlaganja i izvedbe promidžbenih aktivnosti u zemlji i inozemstvu važnih svim subjektima u turizmu te podizanja razine kvalitete cjelokupne turističke ponude Hrvatske. Sjedište je HTZ-a u Zagrebu. Dužnost predsjednika Hrvatske turističke zajednice obnaša ministar turizma.

Turist je svaka osoba koja u mjestu izvan svojeg prebivališta provede najmanje jednu noć u ugostiteljskome ili drugom objektu za smještaj turista radi odmora ili rekreacije, zdravlja, studija, sporta, religije, porodice, poslova, javnih misija ili skupova. U turiste se ne uključuju osobe koje u mjestu borave više od 12 mjeseci uzastopno, osobe kojima je osnovni razlog posjeta aktivnost koja se financira iz mjesta posjeta, osobe koje redovito dnevno ili tjedno putuju u mjesto u kojem obavljaju posao ili studiraju, osobe koje ulaze ili napuštaju zemlju kao migranti, pogranični radnici, diplomati, konzularni predstavnici i članovi vojnih snaga na redovitom poslu/zadatku, prognanici, nomadi, osobe u tranzitu.

Pursuant to the Regulation No. 692/2011 of the European Parliament and of the Council concerning European statistics on tourism, data on tourist arrivals and nights in the Republic of Croatia according to the NKD 2007., division 55, groups 55.1 Hotels and similar accommodation, 55.2 Holiday and other short-stay accommodation and 55.3 Camping sites and camping grounds are submitted to the Eurostat on a monthly basis. Data submitted on group 55.1 Hotels and similar accommodation also include information on occupancy rates of permanent beds and rooms (net). The mentioned data are published on Eurostat's web site <http://ec.europa.eu/eurostat> and are comparable to EU Member States data.

The data do not include non-commercial tourist traffic (the stay of owners and their relatives and friends in villas and summer houses as well as of tourists in other establishments where accommodation service is not charged, e.g., when they are accommodated by citizens of a tourist town/municipality). Non-commercial tourist traffic is covered by a separate statistical survey.

Confidentiality

Aggregate data for which there are reasons for keeping their confidentiality in line with the Official Statistics Act (NN, No. 25/20) and with the Regulation No. 223/2009 of the European Parliament and of the Council on European statistics are treated as confidential and are not published.

Definitions

***Tourism** means the activity of visitors taking a trip to or staying in a main destination outside their usual environment for less than a year, for the purposes of leisure, business or other personal purposes other than to be employed by a resident entity in the place visited.*

***eVisitor** is the central electronic system for checking in and checking out tourists that serves to link all tourist boards in the Republic of Croatia. It is available via internet with no need for any additional software installations.*

The tourist registry in the eVisitor system is kept separately for every legal entity and natural person offering accommodation services as part of the hotel and restaurant activity (boarding houses, hotels, hostels, etc.), or on a sea vessel as part of the nautical tourism (charter, cruising), as well as accommodation services in households and rural households.

Checking in and checking out the tourists who are entered into the eVisitor system is authorised on the basis of a secure access to the eVisitor authentication protocol which ensures the conditions for a safe and correct electronic check-in and check-out.

Establishing and running the eVisitor system is the responsibility of the Croatian National Tourist Board (CNTB).

***CNTB** is a national tourist organisation founded in order to create and promote the identity and reputation of the Croatian tourism, to plan and implement a common strategy and concept of its promotion, to propose and perform the promotional activities of mutual interest for all entities in tourism in the country and abroad, as well as to raise the overall quality of the entire tourist offer in the Republic of Croatia. The head office of the CNTB is situated in Zagreb. The duties of the President of the Croatian National Tourist Board are undertaken by the Minister of Tourism.*

***Tourist** is every person who, outside his/her place of usual residence, spends at least one night in a hotel or some other accommodation establishment for reasons of rest, recreation, health, study, sport, religion, family, business, public tasks or meeting. Excluded are persons staying at their place of usual residence for longer than 12 months in succession, persons whose main reason for visiting is an activity that is financed from the place of visit, persons that travel to their work place or an education institution on a daily or weekly basis, persons coming into or going out of the country as migrants, border-line workers, diplomats, consular representatives and military force members on their regular duties, displaced persons, nomads and persons in transit.*

Domaći turist jest svaka osoba s prebivalištem u Republici Hrvatskoj koja u nekome mjestu u Republici Hrvatskoj izvan svog prebivališta provede najmanje jednu noć u ugostiteljskome ili drugom objektu za smještaj turista.

Strani turist jest svaka osoba s prebivalištem izvan Republike Hrvatske koja privremeno boravi u Republici Hrvatskoj i provede najmanje jednu noć u ugostiteljskome ili drugom objektu za smještaj turista.

Dolazak turista jest broj osoba (turista) koje su se prijavile i ostvarile noćenje u objektu koji pruža uslugu smještaja. Zbog toga u slučaju promjene objekta u kojem boravi dolazi do njegova ponovnog registriranja i time do dvostrukosti u podacima. Prema tome, statistika evidentira broj dolazaka turista, a ne broj turista.

Noćenja turista jesu svaka registrirana noć osobe (turista) u objektu koji pruža uslugu smještaja.

Prebivalište je mjesto u kojem se osoba nastanila s namjerom da u njemu stalno živi.

Dobna skupina turista iskazuje se prema navršenim godinama života u trenutku boravka u turističkome smještajnom objektu.

Smještajni kapaciteti prikazuju se kao broj soba, apartmana i mjesta za kampiranje i broj stalnih postelja. Primjenom Uredbe br. 692/2011 Europskog parlamenta i Vijeća o europskoj statistici turizma kapacitet smještajnog objekta iskazuje se iz mjeseca u godini kad je bio najveći.

Stalne postelje jesu postelje koje su redovito raspoložive gostima.

Popunjenost stalnih postelja (bruto) u promatranom razdoblju dobiva se dijeljenjem ukupnog broja ostvarenih noćenja brojem postelja i brojem dana u mjesecu. Podatak je izražen kao postotak.

Odjeljak 55 NKD-a 2007. obuhvaća pružanje usluga smještaja za kraći boravak turista. Neke jedinice mogu pružati samo usluge smještaja, dok druge mogu pružati kombinaciju usluga smještaja, uslugu pripremanja obroka i/ili opremu za rekreaciju. Smještajni turistički objekti tog odjeljka podijeljeni su na četiri skupine.

Skupina 55.1 Hoteli i sličan smještaj obuhvaća ove vrste smještajnih objekata: hotel, hotel baštinu, aparthotel, integralni hotel, difuzni hotel, lječilišne vrste, hotel posebnog standarda, turističko naselje, turistički apartman, pansion i guest house.

Skupina 55.2 Odmarališta i slični objekti za kraći odmor obuhvaća ove vrste smještajnih objekata: sobu, apartman, studio-apartman, kuću za odmor, ruralnu kuću za odmor, hostel, lječilište, prenočište, odmaralište za djecu, gostionicu s pružanjem usluge smještaja, planinarski dom, lovački dom, učenički dom ili studentski dom te objekt za robinzonski smještaj.

Skupina 55.3 Kampovi i prostori za kampiranje obuhvaća ove vrste smještajnih objekata: kamp, kampiralište, kamp-odmorište, kamp-odmorište – objekt za robinzonski smještaj i prostor za kampiranje izvan kampova.

Skupina 55.9 Ostali smještaj obuhvaća nekategorizirane objekte.

Domestic tourist is a person permanently residing in the Republic of Croatia who spends at least one night in a hotel or some other accommodation establishment outside his or her place of permanent residence.

Foreign tourist is a person permanently residing outside the Republic of Croatia who temporarily resides in the Republic of Croatia and who spends at least one night in a hotel or some other accommodation establishment.

Tourist arrival is the number of persons (tourists) who arrived and registered their stay in an accommodation establishment. Consequently, in case tourists change the accommodation establishment they stay in, they are re-registered, which results in data ambiguity. Statistics thus register the number of tourist arrivals and not the number of tourists.

Tourist nights refer to every registered overnight stay of a person (tourist) in an accommodation establishment.

Residence is the place where a person came with the intention of permanently staying there.

Age group of tourists is presented according to the years of age at the time of a stay in a tourist accommodation establishment.

Accommodation capacities are presented as the number of rooms, apartments and camping sites, and the number of permanent beds. The application of the Regulation No. 692/2011 of the European Parliament and of the Council on European tourism statistics means that the capacity of an accommodation establishment presented is taken over from the month when it reached its maximum.

Permanent beds are those that are regularly available to guests.

Occupancy rate of permanent beds (gross) in the reference period is obtained by dividing the total number of realised nights by the number of beds and the number of days in a month. The data are expressed in percentages.

Division 55 of the NKD 2007. includes short-stay accommodation service activities to tourists. Particular units may only provide accommodation services, while others may combine the services of accommodation, catering and/or recreation equipment. Tourist accommodation establishments listed in this division are broken down into four groups.

Group 55.1 Hotels and similar accommodation includes the following types of accommodation establishments: hotels, heritage hotels, all-suite hotels, integral hotels, diffuse hotels, spa-type accommodation, special standard hotels, tourist resorts, tourist apartments, boarding houses and guest houses.

Group 55.2 Holiday and other short-stay accommodation includes rooms, apartments, studio-type suites, summer houses, rural summer houses, hostels, spas, overnight accommodation, vacation establishments for children, inns offering accommodation services, mountain lodges, hunting lodges, pupils' homes or students' homes and Robinson-type accommodation establishment.

Group 55.3 Camping sites and camping grounds include camping sites, small camps, quickstop camping, quickstop camping – Robinson-type accommodation establishments and organised off-site camping sites.

Group 55.9 Other accommodation includes uncategorised establishments.

Teritorijalni ustroj

Podaci po županijama, gradovima i općinama objavljeni su prema teritorijalnom ustroju na temelju Zakona o područjima županija, gradova i općina u Republici Hrvatskoj (NN, br. 86/06., 125/06., 16/07., 95/08., 145/10., 37/13., 44/13., 45/13. i 110/15.).

Territorial constitution

Data by counties, cities and municipalities are given by the territorial constitution according to the Act on County, City and Municipality Areas in the Republic of Croatia (NN, Nos 86/06, 125/06, 16/07, 95/08, 145/10, 37/13, 44/13, 45/13 and 110/15).

Kratice

COVID-19 bolest prouzročena koronavirusom
Eurostat Statistički ured Europske unije
NKD 2007. Nacionalna klasifikacija djelatnosti, verzija 2007.
NN Narodne novine
SAD Sjedinjene Američke Države

Abbreviations

COVID-19 COrona Vlrus Disease-19
Eurostat Statistical Office of the European Communities
NKD 2007. National Classification of Activities, 2007 version
NN Narodne novine, official gazette of the Republic of Croatia
USA United States of America



U ovom Priopćenju objavljuju se podaci istraživanja koje je provedeno uz financijsku pomoć Europske unije. Za njegov sadržaj odgovoran je isključivo Državni zavod za statistiku te ni u kojem slučaju ne izražava stav Europske unije.

The survey whose data are published in this First Release has been conducted with the financial assistance of the European Union. The contents of this document are the sole responsibility of the Croatian Bureau of Statistics and can under no circumstances be regarded as reflecting the position of the European Union.

Objavljuje Državni zavod za statistiku Republike Hrvatske, Zagreb, Ilica 3, p. p. 80.
Published by the Croatian Bureau of Statistics, Zagreb, Ilica 3, P. O. B. 80
Telefon/ Phone: +385 (0) 1 4806-111, telefaks/ Fax: +385 (0) 1 4817-666
Novinarski upiti/ Press corner: press@dzs.hr

Odgovorne osobe:
Persons responsible:

Edita Omerzo, načelnica Sektora prostornih statistika
Edita Omerzo, Director of Spatial Statistics Directorate

Lidija Brković, glavna ravnateljica
Lidija Brković, Director General

Priredile: Ivana Brozović i Jasna Perko
Prepared by: Ivana Brozović and Jasna Perko

MOLIMO KORISNIKE DA PRI KORIŠTENJU PODATAKA NAVEDU IZVOR.
USERS ARE KINDLY REQUESTED TO STATE THE SOURCE.

Služba za odnose s korisnicima i zaštitu podataka
Customer Relations and Data Protection Department

Informacije i korisnički zahtjevi
Information and user requests

Pretplata publikacija
Subscription

Telefon/ Phone: +385 (0) 1 4806-138, 4806-154
Elektronička pošta/ E-mail: stat.info@dzs.hr
Telefaks/ Fax: +385 (0) 1 4806-148

Telefon/ Phone: +385 (0) 1 4806-115
Elektronička pošta/ E-mail: prodaja@dzs.hr
Telefaks/ Fax: +385 (0) 1 4806-148