

**TURISTIČKI PROMET U RUJNU 2021. GODINE
(SLUŽBENI PODACI)**

	TURISTI		INDEX			NOĆENJA		INDEX		
	2020.	2021.	21./20.			2020.	2021.	21./20.		
DOMAĆI	133.333	194.798	146,10			409.387	586.219	143,19		
STRANI	354.879	1.565.880	441,24			2.716.678	9.604.527	353,54		
			INDEX	UDJEL U RH U %				INDEX	UDJEL U RH U %	
	2020.	2021.	21./20.	2020.	2021.	2020.	2021.	21./20.	2020.	2021.
INDIVIDUALNI	364.924	1.241.046	340,08	74,75	70,49	2.285.680	7.086.550	310,04	73,12	69,54
DOMAĆI	99.745	130.489	130,82	20,43	7,41	306.400	401.823	131,14	9,80	3,94
STRANI	265.179	1.110.557	418,80	54,32	63,08	1.979.280	6.684.727	337,74	63,32	65,60
ORGANIZIRANI	123.288	519.632	421,48	25,25	29,51	840.385	3.104.196	369,38	26,88	30,46
DOMAĆI	33.588	64.309	191,46	6,88	3,65	102.987	184.396	179,05	3,29	1,81
STRANI	89.700	455.323	507,61	18,37	25,86	737.398	2.919.800	395,96	23,59	28,65
UKUPNO HRVATSKA	488.212	1.760.678	360,64	100,00	100,00	3.126.065	10.190.746	325,99	100,00	100,00

Turisti:

- ukupno 1,7 milijuna turista
- broj domaćih turista 194,7 tisuća
- broj stranih turista 1,5 milijuna

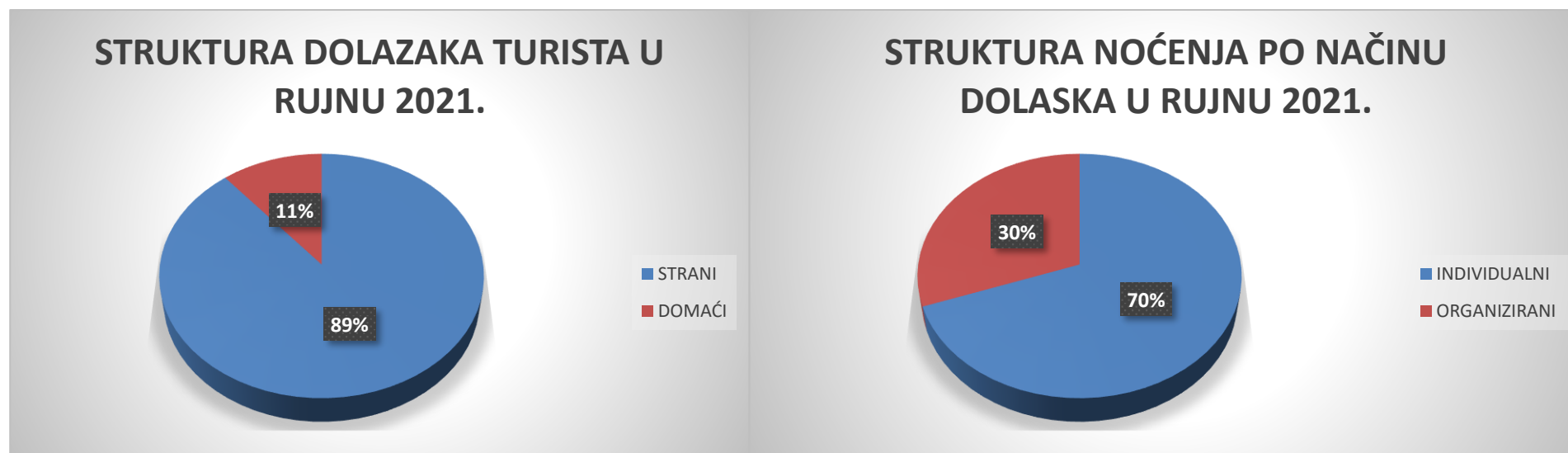
Noćenja:

- ukupno 10,1 milijun noćenja
- broj domaćih noćenja 586,2 tisuće
- broj stranih noćenja 9,6 milijuna

Način dolaska:

- **individualno:**
1,2 milijuna dolazaka
7,0 milijuna noćenja
- **organizirano:**
519,6 tisuća dolazaka
3,1 milijun noćenja

Prosječni broj dana boravka iznosio je 5,8 dana.



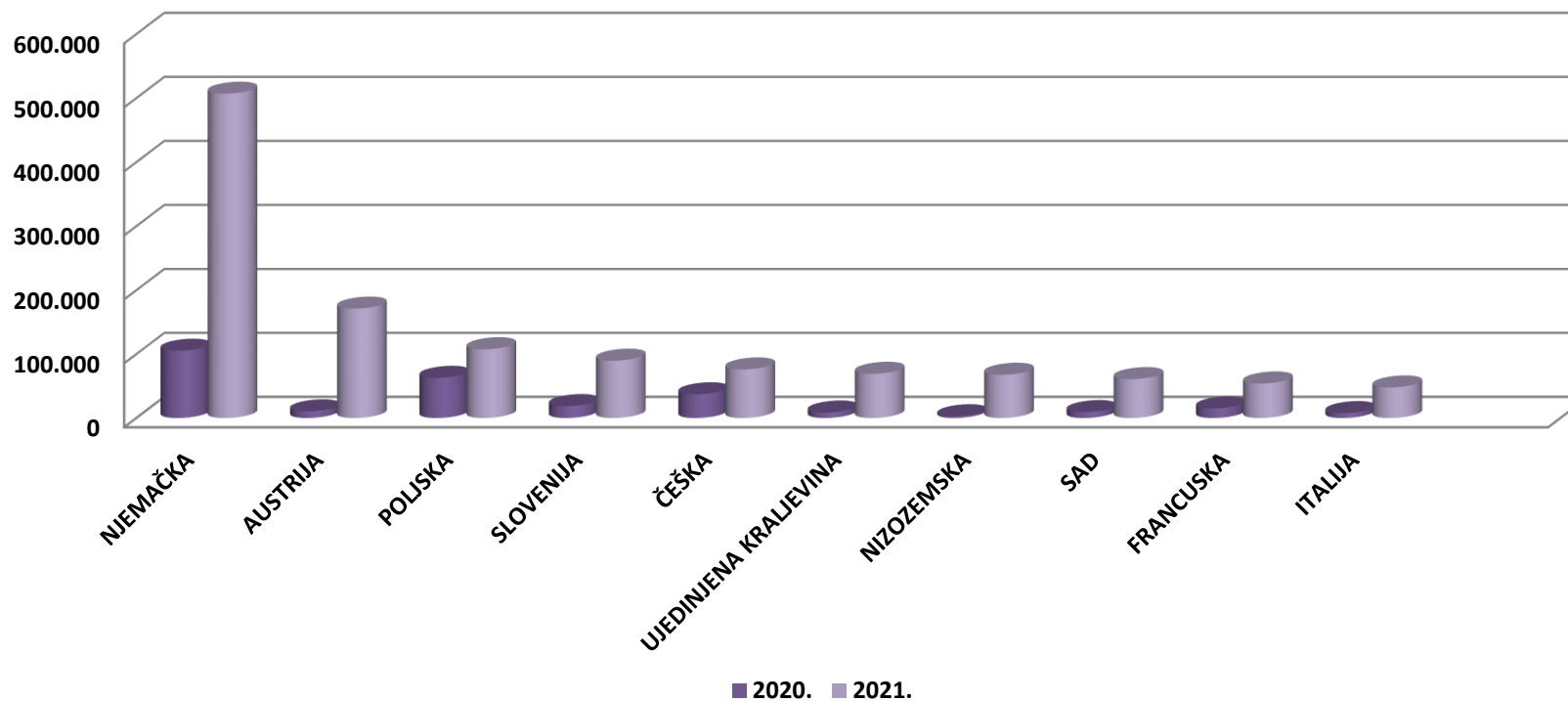
Struktura dolazaka i noćenja turista:

- od ukupnog broja turista koji su posjetili Hrvatsku u rujnu 2021. godine, 11% činili su domaći turisti, dok je stranih turista bilo 89%.
- u strukturi noćenja po načinu dolaska turista, 70% noćenja ostvarili su individualni gosti, a 30% noćenja ostvareno je kroz organizirane dolaske

TURISTIČKI PROMET STRANIH TURISTA U RUJNU 2021. GODINE

ZEMLJE	TURISTI		INDEX	UDJEL U % 2021.	NOĆENJA		INDEX	UDJEL U % 2021.
	2020.	2021.	21./20.		2020.	2021.	21./20.	
NJEMAČKA	105.307	506.925	481,38	32,4	1.186.773	4.201.440	354,02	43,7
AUSTRIJA	10.425	171.222	1642,42	10,9	98.752	1.034.052	1047,12	10,8
POLJSKA	62.944	107.650	171,03	6,9	448.312	720.084	160,62	7,5
SLOVENIJA	18.651	89.741	481,16	5,7	72.622	426.858	587,78	4,4
ČEŠKA	37.117	76.024	204,82	4,9	296.473	565.353	190,69	5,9
UJEDINJENA KRALJEVINA	8.610	69.212	803,86	4,4	45.025	358.596	796,44	3,7
NIZOZEMSKA	2.744	67.702	2467,27	4,3	18.355	321.246	1750,18	3,3
SAD	9.270	60.878	404,26	3,9	40.595	161.117	346,50	1,7
FRANCUSKA	15.059	54.018	358,71	3,4	50.518	165.162	326,94	1,7
ITALIJA	7.707	47.838	620,71	3,1	46.498	200.148	430,44	2,1
OSTALO	77.045	314.670	408,42	20,1	412.755	1.450.471	351,41	15,1
UKUPNO STRANI	354.879	1.565.880	441,24	100,0	2.716.678	9.604.527	353,54	100,0

DOLASCI TURISTA PO ZEMLJAMA PRIPADNOSTI U RUJNU 2021.



Strani turisti po zemljama

- na prvom mjestu su turisti iz Njemačke sa 506,9 tisuća dolazaka i 4,2 milijuna noćenja
- drugi po redu su austrijski turisti sa 171,2 tisuće dolazaka i 1,0 milijun noćenja
- na trećem mjestu se nalaze turisti iz Poljske sa 107,6 tisuća dolazaka i 720,0 tisuća noćenja

TURISTI I NOĆENJA PO VRSTAMA OBJEKATA ZA SMJEŠTAJ U RUJNU 2021. GODINE

OBJEKTI	TURISTI		INDEX 21./20.	UDJEL TURISTA U UKUPNOM U % 2021.	NOĆENJA		INDEX 21./20.	UDJEL TURISTA U UKUPNOM U % 2021.
	2020.	2021.			2020.	2021.		
Hoteli ¹	145.368	541.118	372,24	30,73	499.693	2.098.499	419,96	20,59
Kampovi i kampirališta ³	99.746	419.473	420,54	23,82	804.455	2.920.328	363,02	28,66
Hosteli	6.490	26.786	412,73	1,52	16.800	66.982	398,70	0,66
Lječilišta	601	911	151,58	0,05	6.739	10.097	149,83	0,10
Kućanstva - sobe, apartmani, kuće za odmor ²	205.168	658.653	321,03	37,41	1.622.473	4.423.362	272,63	43,41
Ostali objekti	30.839	113.737	368,81	6,46	175.905	671.478	381,73	6,59
UKUPNO OBJEKTI	488.212	1.760.678	360,64	100,00	3.126.065	10.190.746	325,99	100,00

IZVOR: Državni zavod za statistiku

1) Obuhvaćeni su hoteli, hoteli baštine, aparthoteli i integralni hoteli.

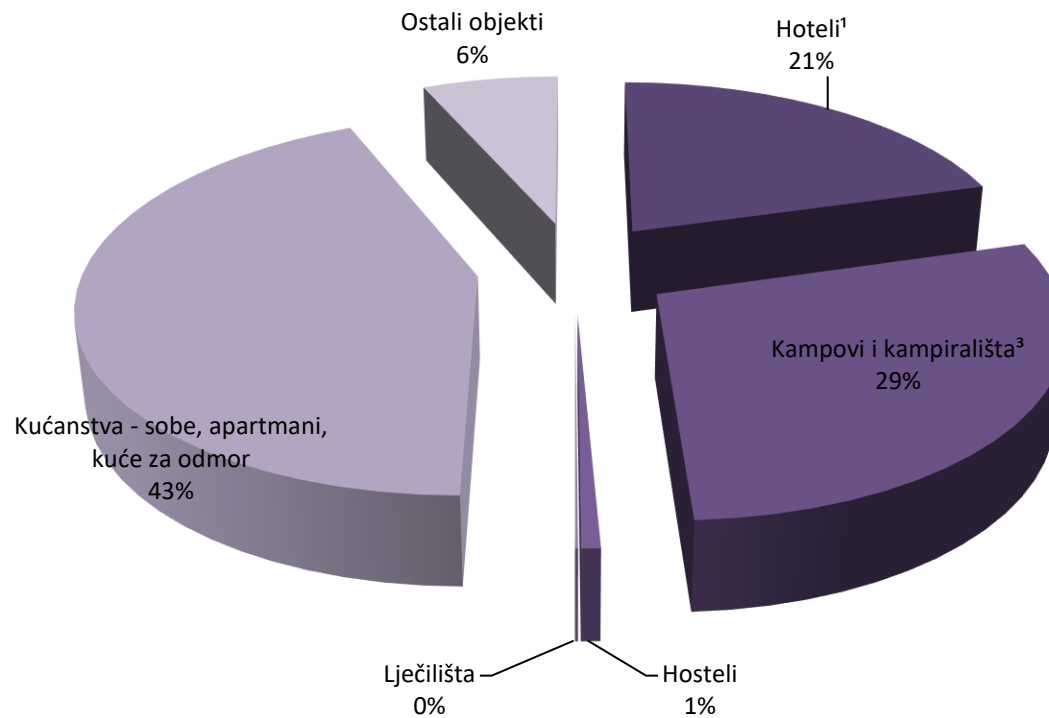
2) Obuhvaćene su sobe za iznajmljivanje, apartmani, studio-apartmani, kuće za odmor u kućanstvima i seljačkim kućanstvima

3) Obuhvaćeni su kampovi, kampirališta, kamp-odmorišta, kampovi u kućanstvu i u seljačkom kućanstvu

Promet po vrstama objekata:

- 37,41% turista boravilo je u kućanstvima koja bilježe 658,6 tisuća dolazaka i 4,4 milijuna noćenja, slijede hoteli koji bilježe 541,1 tisuću dolazaka i 2,0 milijuna noćenja, te kampovi i kampirališta koji su ostvarili 419,4 tisuće dolazaka i 2,9 milijuna noćenja

UDJEL NOĆENJA PO VRSTAMA OBJEKATA ZA SMJEŠTAJ U RUJNU 2021.



Struktura noćenja po vrstama objekata za smještaj:

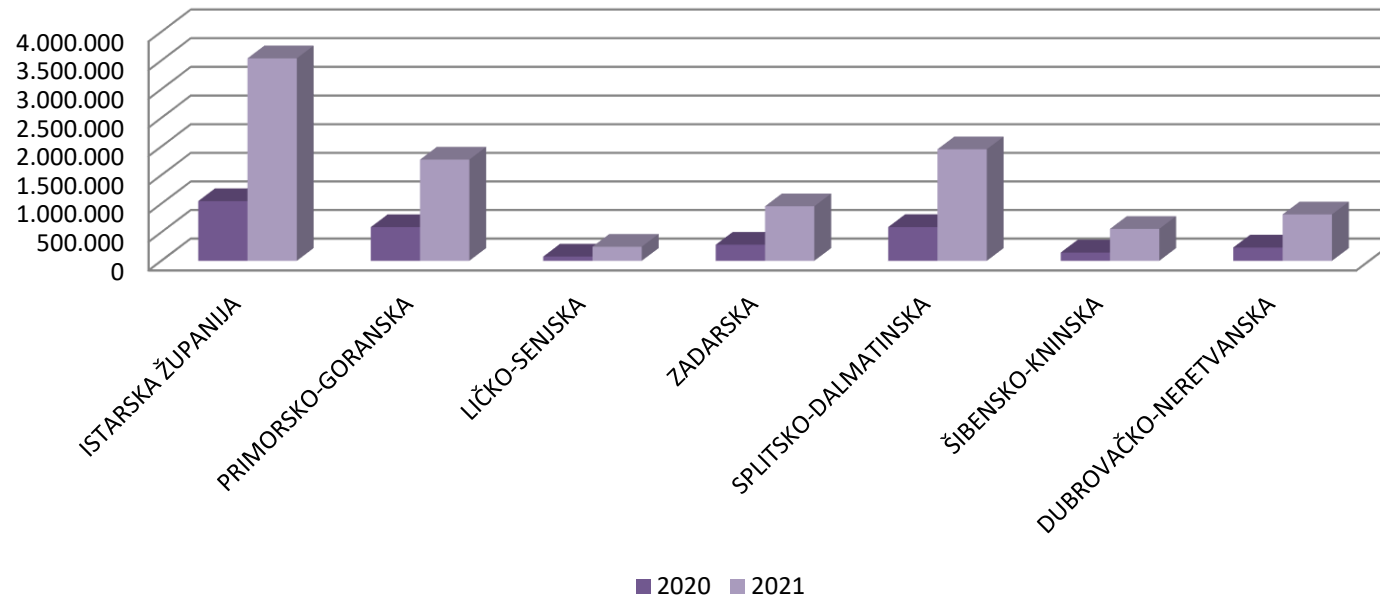
- u strukturi noćenja, najviše ih je ostvareno u privatnom smještaju, odnosno 43%
- slijede kampovi i kampirališta u kojima je ostvareno 29% ukupnih noćenja te hoteli u kojima je ostvareno 21% ukupnih noćenja

TURISTIČKI PROMET PO ŽUPANIJAMA U RUJNU 2021.

ŽUPANIJE	TURISTI		INDEX	NOĆENJA		INDEX
	2020.	2021.	21./20.	2020.	2021.	21./20.
ZAGREBAČKA ŽUPANIJA	4.239	10.119	238,71	9.128	19.001	208,16
KRAPINSKO-ZAGORSKA	8.028	13.870	172,77	16.233	27.097	166,93
SISAČKO-MOSLAVAČKA	1.376	1.742	126,60	3.397	4.067	119,72
KARLOVAČKA ŽUPANIJA	8.549	32.891	384,74	15.221	56.724	372,67
VARAŽDINSKA ŽUPANIJA	5.357	8.100	151,20	9.142	15.819	173,04
KOPRIVNIČKO-KRIŽEVAČKA	708	1.892	267,23	1.800	3.040	168,89
BJELOVARSKO-BILOGORSKA	1.158	1.960	169,26	4.389	6.390	145,59
PRIMORSKO-GORANSKA	90.090	297.737	330,49	589.405	1.772.229	300,68
LIČKO-SENJSKA	16.201	57.105	352,48	74.326	246.681	331,89
VIROVITIČKO-PODRAVSKA	680	1.283	188,68	1.310	2.233	170,46
POŽEŠKO-SLAVONSKA	871	2.123	243,74	1.778	5.327	299,61
BRODSKO-POSAVSKA	1.379	3.410	247,28	2.264	5.482	242,14
ZADARSKA	36.395	149.452	410,64	281.396	954.400	339,17
OSJEČKO-BARANJSKA	5.448	10.688	196,18	13.305	20.056	150,74
ŠIBENSKO-KNINSKA	19.641	90.239	459,44	144.148	558.793	387,65
VUKOVARSKO-SRIJEMSKA	2.576	5.163	200,43	4.924	9.229	187,43
SPLITSKO-DALMATINSKA	82.324	330.681	401,68	591.037	1.953.099	330,45
ISTARSKA ŽUPANIJA	125.901	479.894	381,17	1.045.492	3.537.441	338,35
DUBROVAČKO-NERETVANSKA	40.879	174.078	425,84	232.653	811.795	348,93
MEĐIMURSKA ŽUPANIJA	3.161	5.552	175,64	9.022	11.888	131,77
GRAD ZAGREB	33.251	82.699	248,71	75.695	169.955	224,53
UKUPNO ŽUPANIJE	488.212	1.760.678	360,64	3.126.065	10.190.746	325,99

IZVOR: Državni zavod za statistiku

NOĆENJE TURISTA U PRIMORSKIM ŽUPANIJAMA U RUJNU 2021.



Županije:

- najveći broj dolazaka i noćenja ostvarila je Istarska županija s 479,8 tisuća dolazaka i 3,5 milijuna noćenja, slijedi ju Splitsko-dalmatinska županija sa 330,6 tisuća dolazaka i 1,9 milijuna noćenja te Primorsko-goranska županija sa 297,7 tisuća dolazaka i 1,7 milijuna noćenja.
-

**TURISTIČKI PROMET SIJEČANJ-RUJAN 2021. GODINE
(SLUŽBENI PODACI)**

	TURISTI		INDEX			NOĆENJA		INDEX		
	2020.	2021.	21./20.			2020.	2021.	21./20.		
DOMAĆI	1.258.246	1.729.974	137,49			4.980.146	6.513.057	130,78		
STRANI	5.408.605	9.952.439	184,01			34.743.817	60.373.695	173,77		
			INDEX	UDJEL U RH U %				INDEX	UDJEL U RH U %	
	2020.	2021.	21./20.	2020.	2021.	2020.	2021.	21./20.	2020.	2021.
INDIVIDUALNI	5.084.086	8.719.293	171,50	76,26	74,64	30.683.159	49.612.151	161,69	77,24	74,17
DOMAĆI	979.551	1.298.274	132,54	14,69	11,11	3.987.467	5.006.385	125,55	10,04	7,48
STRANI	4.104.535	7.421.019	180,80	61,57	63,52	26.695.692	44.605.766	167,09	67,20	66,69
ORGANIZIRANI	1.582.765	2.963.120	187,21	23,74	25,36	9.040.804	17.274.061	191,07	22,76	25,83
DOMAĆI	278.695	431.700	154,90	4,18	3,70	992.679	1.506.132	151,72	2,50	2,25
STRANI	1.304.070	2.531.420	194,12	19,56	21,67	8.048.125	15.767.929	195,92	20,26	23,57
UKUPNO HRVATSKA	6.666.851	11.682.413	175,23	100,00	100,00	39.723.963	66.886.212	168,38	100,00	100,00

Turisti:

- ukupno 11,6 milijuna turista (rast 75,2%)
- broj domaćih turista 1,7 milijuna (rast 37,5%)
- broj stranih turista 9,9 milijuna (rast 84,0%)

Noćenja:

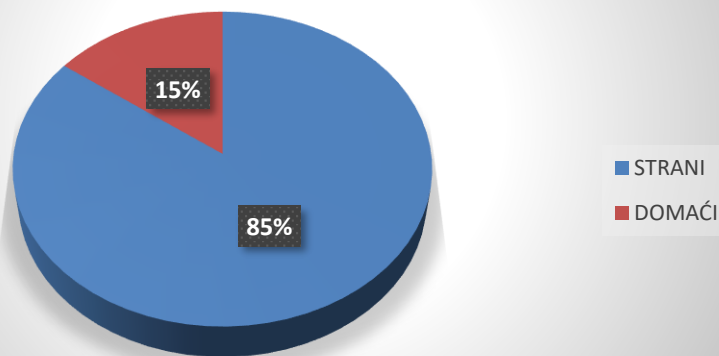
- ukupno 66,8 milijuna noćenja (rast 68,4%)
- broj domaćih noćenja 6,5 milijuna (rast 30,8%)
- broj stranih noćenja 60,3 milijuna (rast 73,8%)

Način dolaska:

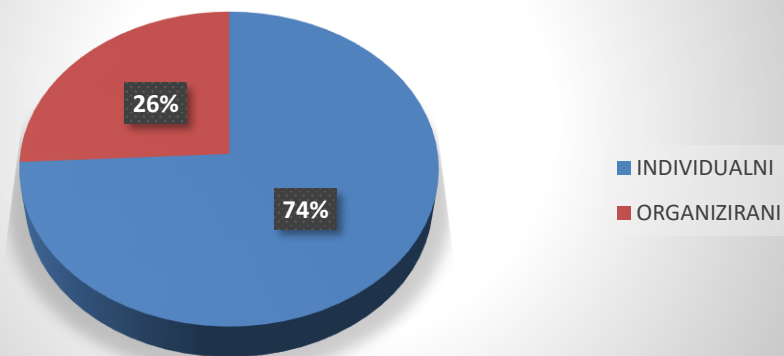
- **individualno:**
8,7 milijuna dolazaka (rast 71,5%);
49,6 milijuna noćenja (rast 61,7%);
- **organizirano:**
2,9 milijuna dolazaka (rast 87,2%)
17,2 milijuna noćenja (rast 91,1%)

Prosječni broj dana boravka iznosio je 5,7 dana.

**STRUKTURA DOLAZAKA TURISTA
SIJEČANJ-RUJAN 2021.**



**STRUKTURA NOĆENJA PO NAČINU
DOLASKA SIJEČANJ-RUJAN 2021.**



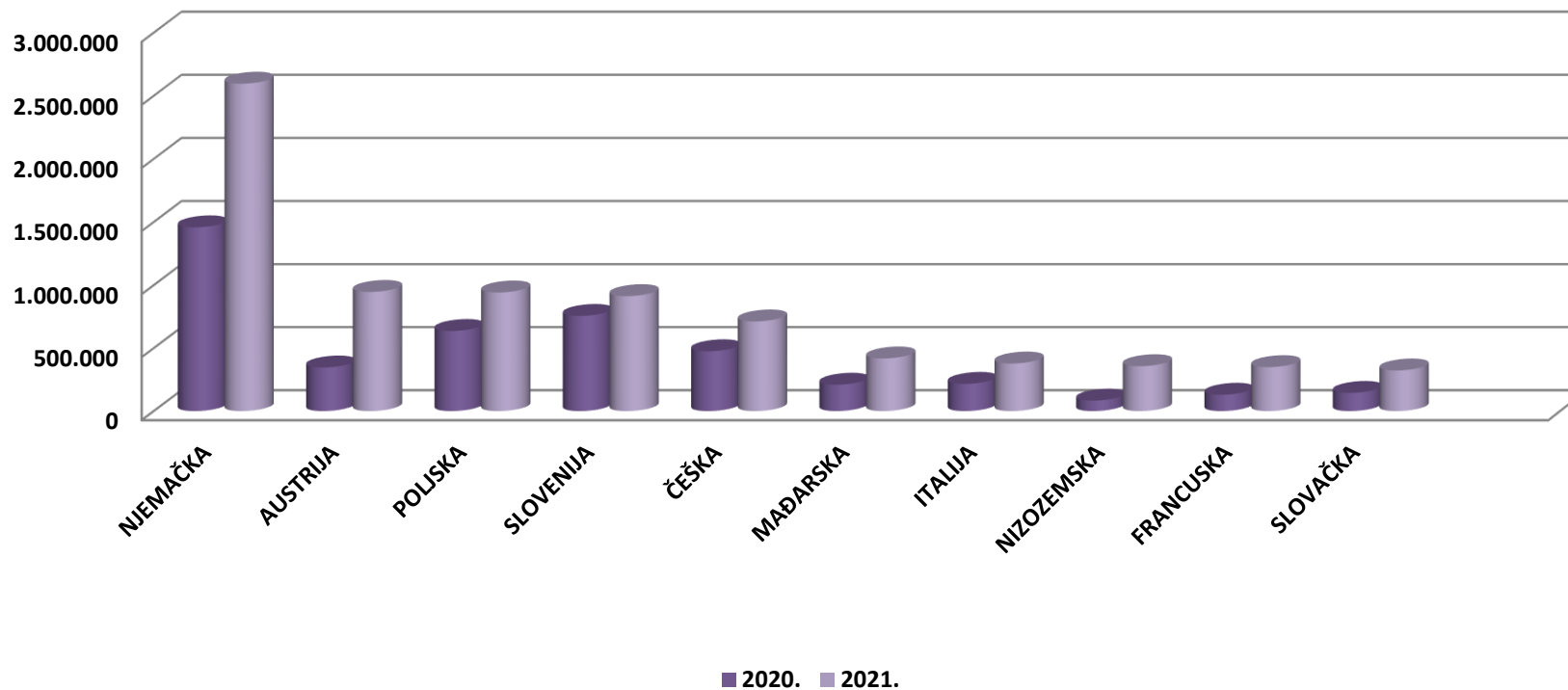
Struktura dolazaka i noćenja turista:

- od ukupnog broja turista koji su posjetili Hrvatsku u prvih devet mjeseci 2021. godine, 15% činili su domaći turisti, dok je stranih turista bilo 85%.
- u strukturi noćenja po načinu dolaska turista, 74% noćenja ostvarili su individualni gosti, a 26% noćenja ostvareno je kroz organizirane dolaske

TURISTIČKI PROMET STRANIH TURISTA SIJEČANJ-RUJAN 2021. GODINE

ZEMLJE	TURISTI		INDEX	UDJEL U % 2021.	NOĆENJA		INDEX	UDJEL U % 2021.
	2020.	2021.	21./20.		2020.	2021.	21./20.	
NJEMAČKA	1.457.821	2.595.912	178,07	26,1	11.582.933	19.191.817	165,69	31,8
AUSTRIJA	346.208	946.026	273,25	9,5	2.058.931	5.407.953	262,66	9,0
POLJSKA	636.170	941.662	148,02	9,5	4.321.723	6.221.819	143,97	10,3
SLOVENIJA	755.705	912.825	120,79	9,2	4.687.182	5.920.845	126,32	9,8
ČEŠKA	475.318	712.152	149,83	7,2	3.181.895	4.747.054	149,19	7,9
MAĐARSKA	209.675	418.180	199,44	4,2	1.155.270	2.249.018	194,67	3,7
ITALIJA	216.405	377.638	174,51	3,8	1.193.017	1.895.737	158,90	3,1
NIZOZEMSKA	83.381	356.378	427,41	3,6	556.244	2.093.456	376,36	3,5
FRANCUSKA	129.942	348.978	268,56	3,5	499.944	1.225.175	245,06	2,0
SLOVAČKA	144.482	322.747	223,38	3,2	965.917	2.174.288	225,10	3,6
OSTALO	953.498	2.019.941	211,85	20,3	4.540.761	9.246.533	203,63	15,3
UKUPNO STRANI	5.408.605	9.952.439	184,01	100,0	34.743.817	60.373.695	173,77	100,0

DOLASCI TURISTA PO ZEMLJAMA PRIPADNOSTI SIJEČANJ-RUJAN 2021.



Strani turisti po zemljama:

- na prvom mjestu su turisti iz Njemačke sa 2,5 milijuna dolazaka (rast 78,1%) i 19,1 milijun noćenja (rast 65,7%)
- drugi po redu su austrijski turisti sa 946,0 tisuća dolazaka (rast 173,2%) i 5,4 milijuna noćenja (rast 162,7%)
- na trećem mjestu se nalaze turisti iz Poljske sa 941,6 tisuća dolazaka (rast 48,0%) i 6,2 milijuna noćenja (rast 44,0%)

TURISTI I NOĆENJA PO VRSTAMA OBJEKATA ZA SMJEŠTAJ SIJEČANJ-RUJAN 2021. GODINE

OBJEKTI	TURISTI		INDEX 21./20.	UDJEL TURISTA U UKUPNOM U % 2021.	NOĆENJA		INDEX 21./20.	UDJEL TURISTA U UKUPNOM U % 2021.
	2020.	2021.			2020.	2021.		
Hoteli ¹	1.484.697	2.789.024	187,85	23,87	5.114.960	10.537.768	206,02	15,75
Kampovi i kampirališta ³	1.280.231	2.512.145	196,23	21,50	9.033.199	17.112.155	189,44	25,58
Hosteli	83.901	151.797	180,92	1,30	249.026	498.444	200,16	0,75
Lječilišta	4.740	6.892	145,40	0,06	46.094	65.604	142,33	0,10
Kućanstva - sobe, apartmani, kuće za odmor ²	3.525.750	5.543.654	157,23	47,45	23.672.344	34.945.015	147,62	52,25
Ostali objekti	287.532	678.901	236,11	5,81	1.608.340	3.727.226	231,74	5,57
UKUPNO OBJEKTI	6.666.851	11.682.413	175,23	100,00	39.723.963	66.886.212	168,38	100,00

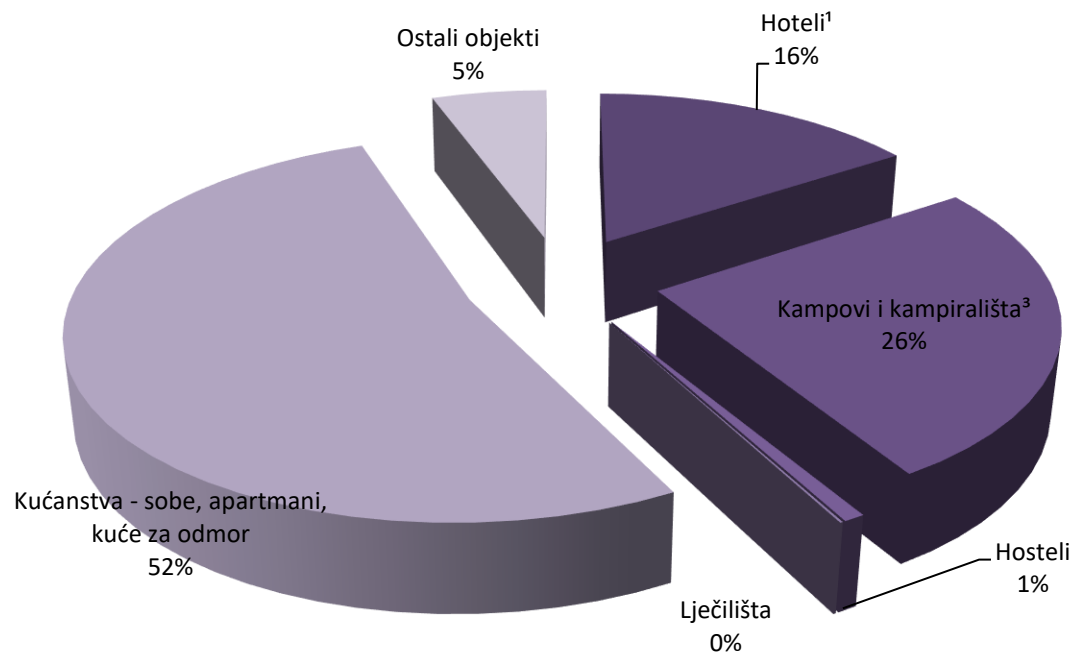
IZVOR: Državni zavod za statistiku

- | |
|---|
| 1) Obuhvaćeni su hoteli, hoteli baštine, aparthoteli i integralni hoteli.
2) Obuhvaćene su sobe za iznajmljivanje, apartmani, studio-apartmani, kuće za odmor u kućanstvima i seljačkim kućanstvima
3) Obuhvaćeni su kampovi, kampirališta, kamp-odmorišta, kampovi u kućanstvu i u seljačkom kućanstvu |
|---|

Promet po vrstama objekata:

- 47,45% turista boravilo je u privatnom smještaju koji bilježi 5,5 milijuna dolazaka (rast 57,2%) i 34,9 milijuna noćenja (rast 47,6%)
- slijede hoteli koji su ostvarili 2,7 milijuna dolazaka (rast 87,8%) i 10,5 milijuna noćenja (rast 106,0%) te kampovi i kampirališta s 2,5 milijuna dolazaka (rast 96,2%) i ostvarenih 17,1 milijun noćenja (rast 89,4%).

UDJEL NOĆENJA PO VRSTAMA OBJEKATA ZA SMJEŠTAJ SIJEČANJ-RUJAN 2021.



Struktura noćenja po vrstama objekata za smještaj:

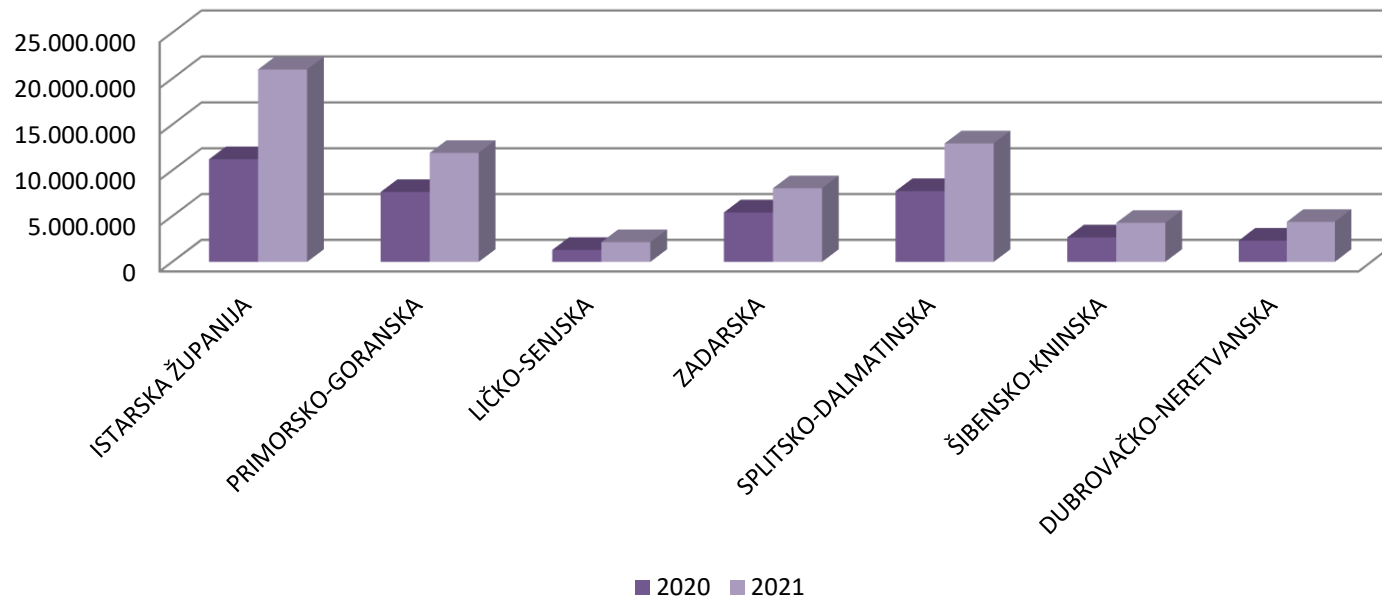
- u strukturi noćenja, najviše ih je ostvareno u privatnom smještaju, odnosno 52%
- slijede kampovi i kampirališta u kojima je ostvareno 26% ukupnih noćenja, te hoteli u kojima je ostvareno 16% ukupnih noćenja

TURISTIČKI PROMET PO ŽUPANIJAMA SIJEČANJ-RUJAN 2021.

ŽUPANIJE	TURISTI		INDEX	NOĆENJA		INDEX
	2020.	2021.	21./20.	2020.	2021.	21./20.
ZAGREBAČKA ŽUPANIJA	35.434	61.094	172,42	68.335	116.216	170,07
KRAPINSKO-ZAGORSKA	75.680	117.142	154,79	172.174	240.361	139,60
SISAČKO-MOSLAVAČKA	10.729	9.576	89,25	29.518	23.670	80,19
KARLOVAČKA ŽUPANIJA	91.554	198.734	217,07	160.432	360.802	224,89
VARAŽDINSKA ŽUPANIJA	38.444	49.915	129,84	71.225	102.083	143,32
KOPRIVNIČKO-KRIŽEVAČKA	5.969	10.003	167,58	15.250	21.461	140,73
BJELOVARSKO-BILOGORSKA	8.266	11.161	135,02	27.484	35.197	128,06
PRIMORSKO-GORANSKA	1.270.860	2.039.850	160,51	7.644.892	11.912.327	155,82
LIČKO-SENJSKA	256.930	459.155	178,71	1.309.785	2.160.936	164,98
VIROVITIČKO-PODRAVSKA	5.550	6.984	125,84	11.886	14.513	122,10
POŽEŠKO-SLAVONSKA	7.517	10.452	139,04	17.664	25.682	145,39
BRODSKO-POSAVSKA	12.095	18.421	152,30	19.526	28.736	147,17
ZADARSKA	780.823	1.231.480	157,72	5.410.047	8.047.316	148,75
OSJEČKO-BARANJSKA	32.061	50.827	158,53	76.638	114.857	149,87
ŠIBENSKO-KNINSKA	392.677	669.898	170,60	2.678.085	4.267.187	159,34
VUKOVARSKO-SRIJEMSKA	24.062	23.893	99,30	38.081	46.057	120,94
SPLITSKO-DALMATINSKA	1.192.200	2.175.248	182,46	7.739.485	12.950.066	167,32
ISTARSKA ŽUPANIJA	1.675.935	3.168.832	189,08	11.220.395	20.988.856	187,06
DUBROVAČKO-NERETVANSKA	435.075	876.114	201,37	2.323.227	4.370.444	188,12
MEĐIMURSKA ŽUPANIJA	33.873	48.850	144,22	84.225	112.415	133,47
GRAD ZAGREB	281.117	436.684	155,34	605.609	931.211	153,76
UKUPNO ŽUPANIJE	6.666.851	11.674.313	175,11	39.723.963	66.870.393	168,34

IZVOR: Državni zavod za statistiku

NOĆENJE TURISTA U PRIMORSKIM ŽUPANIJAMA SIJEČANJ-RUJAN 2021.



Županije:

- najveći broj dolazaka i noćenja ostvarila je Istarska županija s 3,1 milijun dolazaka (rast 89,1%) i 20,9 milijuna noćenja (rast 87,1%), slijedi ju Splitsko-dalmatinska s 2,1 milijun dolazaka (rast 82,5%) i 12,9 milijuna noćenja (rast 67,3%) te Primorsko-goranska županija sa 2,0 milijuna dolazaka (rast 60,5%) i 11,9 milijun noćenja (rast 55,8%).