

**TURISTIČKI PROMET U KOLOVOZU 2021. GODINE
(SLUŽBENI PODACI)**

	TURISTI		INDEX			NOĆENJA		INDEX		
	2020.	2021.	21./20.			2020.	2021.	21./20.		
DOMAĆI	412.158	395.740	96,02			2.171.352	2.236.043	102,98		
STRANI	2.055.799	3.671.560	178,60			14.525.909	23.962.064	164,96		
			INDEX	UDJEL U RH U %				INDEX	UDJEL U RH U %	
	2020.	2021.	21./20.	2020.	2021.	2020.	2021.	21./20.	2020.	2021.
INDIVIDUALNI	1.898.997	3.076.713	162,02	76,95	75,65	12.897.081	19.582.298	151,84	77,24	74,75
DOMAĆI	329.275	318.036	96,59	13,34	7,82	1.771.400	1.826.555	103,11	10,61	6,97
STRANI	1.569.722	2.758.677	175,74	63,60	67,83	11.125.681	17.755.743	159,59	66,63	67,77
ORGANIZIRANI	568.960	990.587	174,10	23,05	24,35	3.800.180	6.615.809	174,09	22,76	25,25
DOMAĆI	82.883	77.704	93,75	3,36	1,91	399.952	409.488	102,38	2,40	1,56
STRANI	486.077	912.883	187,81	19,70	22,44	3.400.228	6.206.321	182,53	20,36	23,69
UKUPNO HRVATSKA	2.467.957	4.067.300	164,80	100,00	100,00	16.697.261	26.198.107	156,90	100,00	100,00

Turisti:

- ukupno 4,0 milijuna turista (rast 64,8%)
- broj domaćih turista 395,7 tisuća (pad 4,0%)
- broj stranih turista 3,6 milijuna (rast 78,6%)

Noćenja:

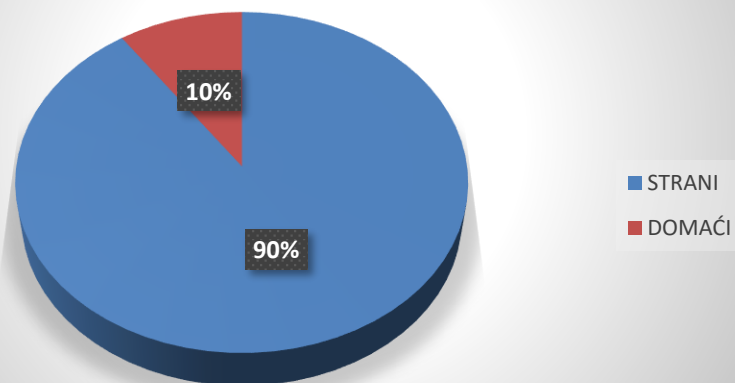
- ukupno 26,1 milijun noćenja (rast 57,0%)
- broj domaćih noćenja 2,2 milijuna (rast 3,0%)
- broj stranih noćenja 23,9 milijuna (rast 65,0%)

Način dolaska:

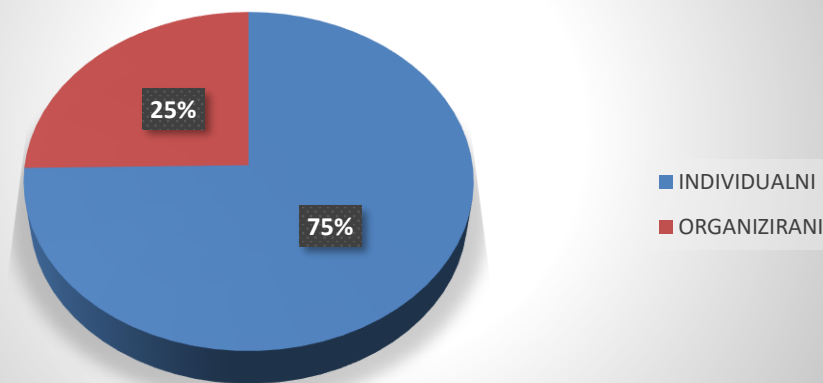
- **individualno:**
3,0 milijuna dolazaka (rast 62,0%)
19,5 milijuna noćenja (rast 51,8%)
- **organizirano:**
990,5 tisuća dolazaka (rast 74,1%)
6,6 milijuna noćenja (rast 74,1%)

Prosječni broj dana boravka iznosio je 6,4 dana.

STRUKTURA DOLAZAKA TURISTA U KOLOVOZU 2021.



STRUKTURA NOĆENJA PO NAČINU DOLASKA U KOLOVOZU 2021.



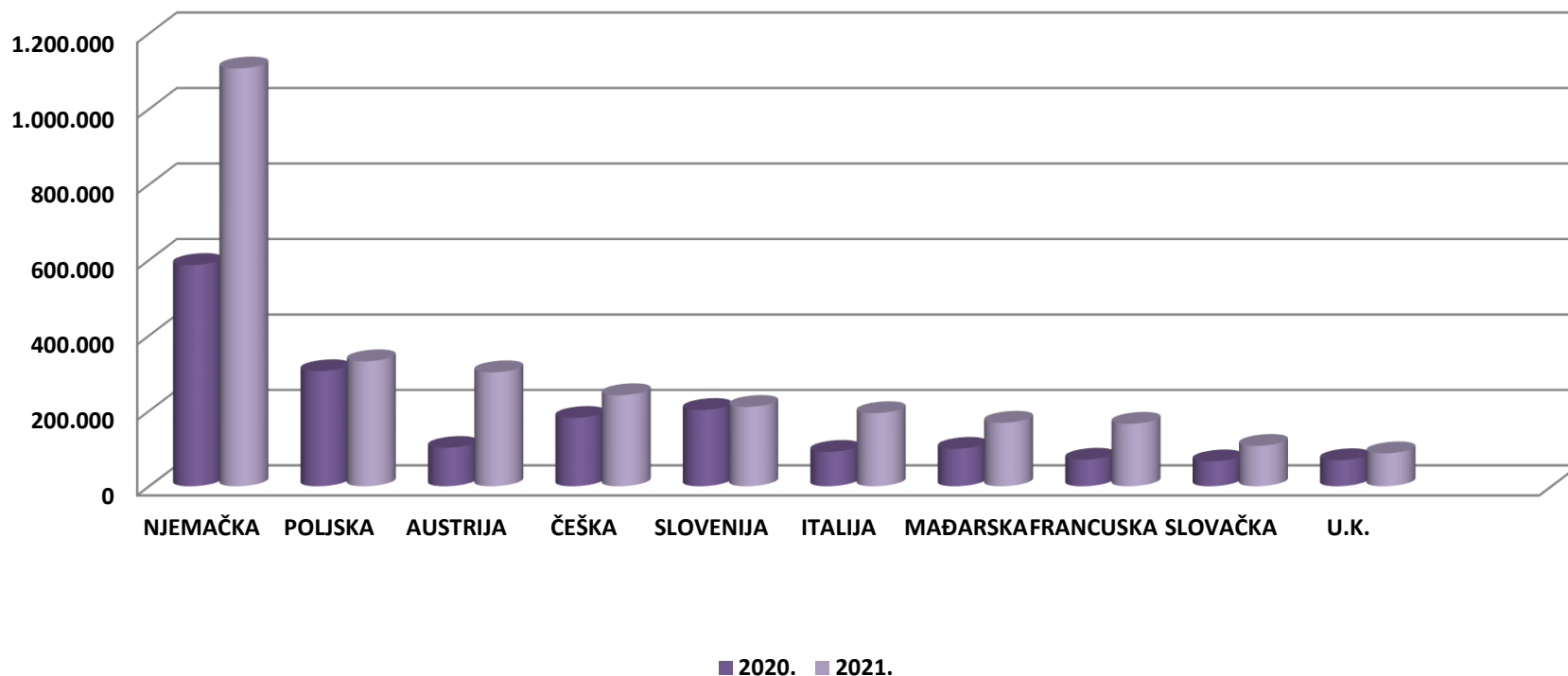
Struktura dolazaka i noćenja turista:

- od ukupnog broja turista koji su posjetili Hrvatsku u kolovozu 2021. godine, 10% činili su domaći turisti, dok je stranih turista bilo 90%.
- u strukturi noćenja po načinu dolaska turista, 75% noćenja ostvarili su individualni gosti, a 25% noćenja ostvareno je kroz organizirane dolaske

TURISTIČKI PROMET STRANIH TURISTA U KOLOVOZU 2021. GODINE

ZEMLJE	TURISTI		INDEX	UDJEL U % 2021.	NOĆENJA		INDEX	UDJEL U % 2021.
	2020.	2021.	21./20.		2020.	2021.	21./20.	
NJEMAČKA	586.657	1.107.217	188,73	30,2	4.965.152	8.550.147	172,20	35,7
POLJSKA	305.176	331.530	108,64	9,0	2.159.323	2.341.838	108,45	9,8
AUSTRIJA	101.776	302.327	297,05	8,2	665.770	1.824.569	274,05	7,6
ČEŠKA	181.242	241.667	133,34	6,6	1.230.563	1.667.864	135,54	7,0
SLOVENIJA	202.323	210.417	104,00	5,7	1.562.587	1.766.491	113,05	7,4
ITALIJA	91.268	193.912	212,46	5,3	634.711	1.075.408	169,43	4,5
MAĐARSKA	99.331	168.441	169,58	4,6	577.266	971.887	168,36	4,1
FRANCUSKA	70.361	165.695	251,57	4,5	297.848	623.641	161,88	2,6
SLOVAČKA	65.865	107.078	162,57	2,9	470.923	784.965	166,69	3,3
U.K.	68.927	87.284	126,63	2,4	385.260	438.611	113,85	1,8
OSTALO	282.873	755.992	267,25	20,6	1.576.506	3.916.643	248,44	16,3
UKUPNO STRANI	2.055.799	3.671.560	178,60	100,0	14.525.909	23.962.064	164,96	100,0

DOLASCI TURISTA PO ZEMLJAMA PRIPADNOSTI U KOLOVOZU 2021.



Strani turisti po zemljama:

- na prvom mjestu su turisti iz Njemačke sa 1,1 milijun dolazaka (rast 88,7%) i 8,5 milijuna noćenja (rast 72,2%)
- drugi po redu su poljski turisti sa 331,5 tisuća dolazaka (rast 8,6%) i 2,3 milijuna noćenja (rast 8,4%)
- na trećem mjestu se nalaze turisti iz Austrije sa 302,3 tisuće dolazaka (rast 197,0%) i 1,8 milijuna noćenja (rast 174,0%)

TURISTI I NOĆENJA PO VRSTAMA OBJEKATA ZA SMJEŠTAJ U KOLOVOZU 2021. GODINE

OBJEKTI	TURISTI		INDEX 21./20.	UDJEL TURISTA U UKUPNOM U % 2021.	NOĆENJA		INDEX 21./20.	UDJEL TURISTA U UKUPNOM U % 2021.
	2020.	2021.			2020.	2021.		
Hoteli ¹	404.675	774.356	191,35	19,04	1.827.424	3.464.831	189,60	13,23
Kampovi i kampirališta ³	425.365	860.954	202,40	21,17	3.339.743	6.465.374	193,59	24,68
Hosteli	21.965	53.843	245,13	1,32	79.363	179.336	225,97	0,68
Lječilišta	1.104	1.554	140,76	0,04	10.414	13.518	129,81	0,05
Kućanstva - sobe, apartmani, kuće za odmor ²	1.488.234	2.151.701	144,58	52,90	10.674.838	14.699.462	137,70	56,11
Ostali objekti	126.614	224.892	177,62	5,53	765.479	1.375.586	179,70	5,25
UKUPNO OBJEKTI	2.467.957	4.067.300	164,80	100,00	16.697.261	26.198.107	156,90	100,00

IZVOR: Državni zavod za statistiku

1) Obuhvaćeni su hoteli, hoteli baštine, aparthoteli i integralni hoteli.

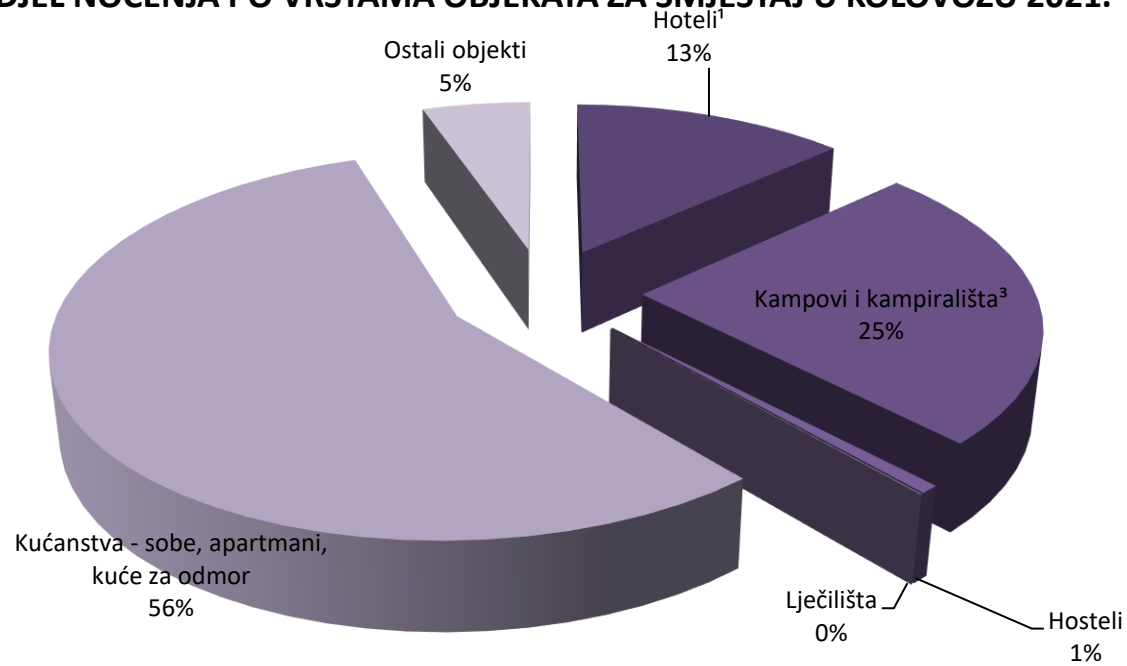
2) Obuhvaćene su sobe za iznajmljivanje, apartmani, studio-apartmani, kuće za odmor u kućanstvima i seljačkim kućanstvima

3) Obuhvaćeni su kampovi, kampirališta, kamp-odmorišta, kampovi u kućanstvu i u seljačkom kućanstvu

Promet po vrstama objekata:

- 52,9% turista boravilo je u kućanstvima koja bilježe 2,1 milijun dolazaka (rast 44,6%) i 14,6 milijuna noćenja (rast 37,7%), slijede kampovi i kampirališta koji bilježe 860,9 tisuća dolazaka (rast 102,4%) i 6,4 milijuna noćenja (rast 93,6%), te hoteli koji su ostvarili 774,3 tisuće dolazaka (rast 91,3%) i 3,4 milijuna noćenja (rast 89,6%)

UDJEL NOĆENJA PO VRSTAMA OBJEKATA ZA SMJEŠTAJ U KOLOVOZU 2021.



Struktura noćenja po vrstama objekata za smještaj:

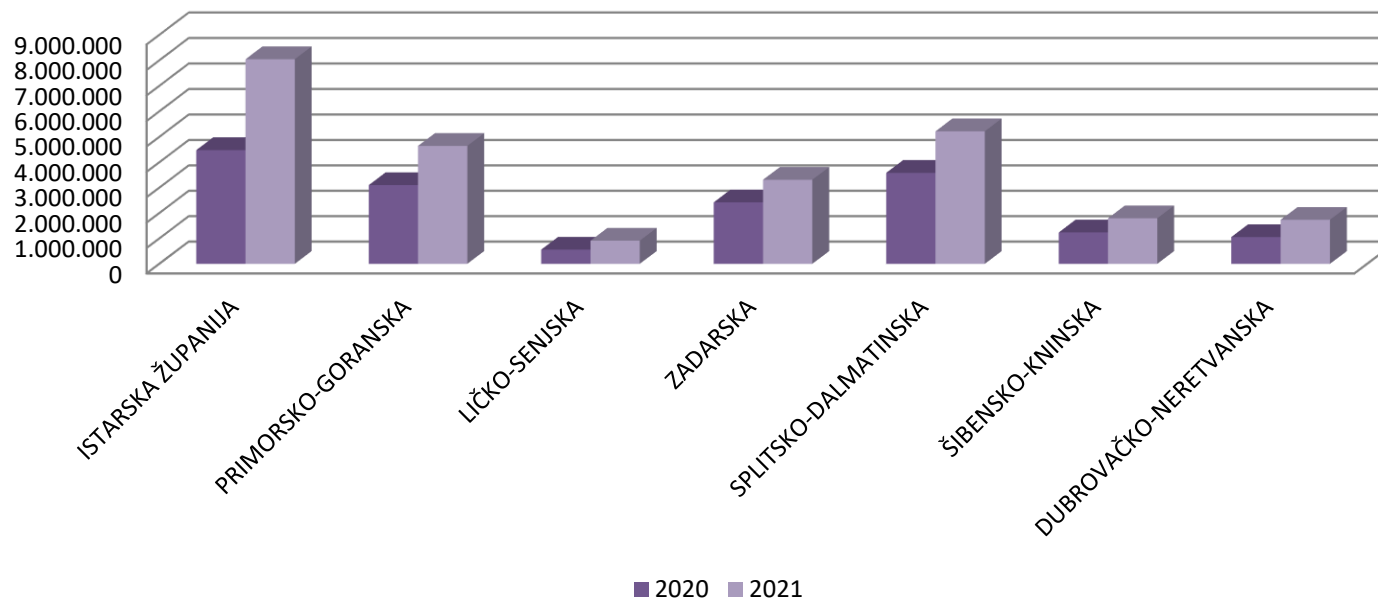
- u strukturi noćenja, najviše ih je ostvareno u privatnom smještaju, odnosno 56%
- slijede kampovi i kampirališta u kojima je ostvareno 25% ukupnih noćenja te hoteli u kojima je ostvareno 13% ukupnih noćenja

TURISTIČKI PROMET PO ŽUPANIJAMA U KOLOVOZU 2021.

ŽUPANIJE	TURISTI		INDEX	NOĆENJA		INDEX
	2020.	2021.	21./20.	2020.	2021.	21./20.
ZAGREBAČKA ŽUPANIJA	7.176	16.197	225,71	13.514	30.743	227,49
KRAPINSKO-ZAGORSKA	17.157	23.141	134,88	38.307	53.188	138,85
SISAČKO-MOSLAVAČKA	1.421	2.218	156,09	3.696	5.864	158,66
KARLOVAČKA ŽUPANIJA	30.001	73.543	245,14	53.713	146.546	272,83
VARAŽDINSKA ŽUPANIJA	10.017	14.766	147,41	17.447	33.767	193,54
KOPRIVNIČKO-KRIŽEVAČKA	983	2.672	271,82	2.299	6.638	288,73
BJELOVARSKO-BILOGORSKA	1.330	2.202	165,56	4.741	6.878	145,07
PRIMORSKO-GORANSKA	462.868	699.857	151,20	3.100.675	4.644.576	149,79
LIČKO-SENJSKA	98.422	174.795	177,60	559.784	911.267	162,79
VIROVITIČKO-PODRAVSKA	1.071	1.362	127,17	2.866	3.357	117,13
POŽEŠKO-SLAVONSKA	1.126	1.722	152,93	3.344	4.831	144,47
BRODSKO-POSAVSKA	2.050	4.430	216,10	3.138	6.398	203,89
ZADARSKA	320.439	452.409	141,18	2.420.933	3.310.090	136,73
OSJEČKO-BARANJSKA	4.184	7.577	181,09	11.669	17.795	152,50
ŠIBENSKO-KNINSKA	166.511	252.564	151,68	1.236.099	1.793.243	145,07
VUKOVARSKO-SRIJEMSKA	1.787	3.903	218,41	3.664	6.959	189,93
SPLITSKO-DALMATINSKA	511.110	814.705	159,40	3.583.991	5.216.356	145,55
ISTARSKA ŽUPANIJA	606.619	1.081.692	178,31	4.479.476	8.042.936	179,55
DUBROVAČKO-NERETVANSKA	173.289	321.857	185,73	1.054.956	1.734.139	164,38
MEĐIMURSKA ŽUPANIJA	8.029	11.445	142,55	20.909	30.800	147,30
GRAD ZAGREB	42.367	104.243	246,05	82.040	191.736	233,71
UKUPNO ŽUPANIJE	2.467.957	4.067.300	164,80	16.697.261	26.198.107	156,90

IZVOR: Državni zavod za statistiku

NOĆENJE TURISTA U PRIMORSKIM ŽUPANIJAMA U KOLOVOZU 2021.



Županije:

- najveći broj dolazaka i noćenja ostvarila je Istarska županija s 1,0 milijuna dolazaka (rast 78,3%) i 8,0 milijuna noćenja (rast 79,5%), slijedi ju Splitsko-dalmatinska županija sa 814,7 tisućom dolazaka (rast 59,4%) i 5,2 milijuna noćenja (rast 45,5%) te Primorsko-goranska županija sa 699,8 tisuća dolazaka (rast 51,2%) i 4,6 milijuna noćenja (rast 49,8%).
-

**TURISTIČKI PROMET SIJEČANJ-KOLOVOZ 2021. GODINE
(SLUŽBENI PODACI)**

	TURISTI		INDEX			NOĆENJA		INDEX		
	2020.	2021.	21./20.			2020.	2021.	21./20.		
DOMAĆI	1.124.913	1.535.176	136,47			4.570.759	5.926.838	129,67		
STRANI	5.053.726	8.386.559	165,95			32.027.139	50.769.168	158,52		
			INDEX	UDJEL U RH U %				INDEX	UDJEL U RH U %	
	2020.	2021.	21./20.	2020.	2021.	2020.	2021.	21./20.	2020.	2021.
INDIVIDUALNI	4.719.162	7.478.247	158,47	76,38	75,37	28.397.479	42.525.601	149,75	77,59	75,01
DOMAĆI	879.806	1.167.785	132,73	14,24	11,77	3.681.067	4.604.562	125,09	10,06	8,12
STRANI	3.839.356	6.310.462	164,36	62,14	63,60	24.716.412	37.921.039	153,42	67,54	66,89
ORGANIZIRANI	1.459.477	2.443.488	167,42	23,62	24,63	8.200.419	14.169.865	172,79	22,41	24,99
DOMAĆI	245.107	367.391	149,89	3,97	3,70	889.692	1.321.736	148,56	2,43	2,33
STRANI	1.214.370	2.076.097	170,96	19,65	20,92	7.310.727	12.848.129	175,74	19,98	22,66
UKUPNO HRVATSKA	6.178.639	9.921.735	160,58	100,00	100,00	36.597.898	56.695.466	154,91	100,00	100,00

Turisti:

- ukupno 9,9 milijuna turista (rast 60,6%)
- broj domaćih turista 1,5 milijuna (rast 36,5%)
- broj stranih turista 8,3 milijuna (rast 65,9%)

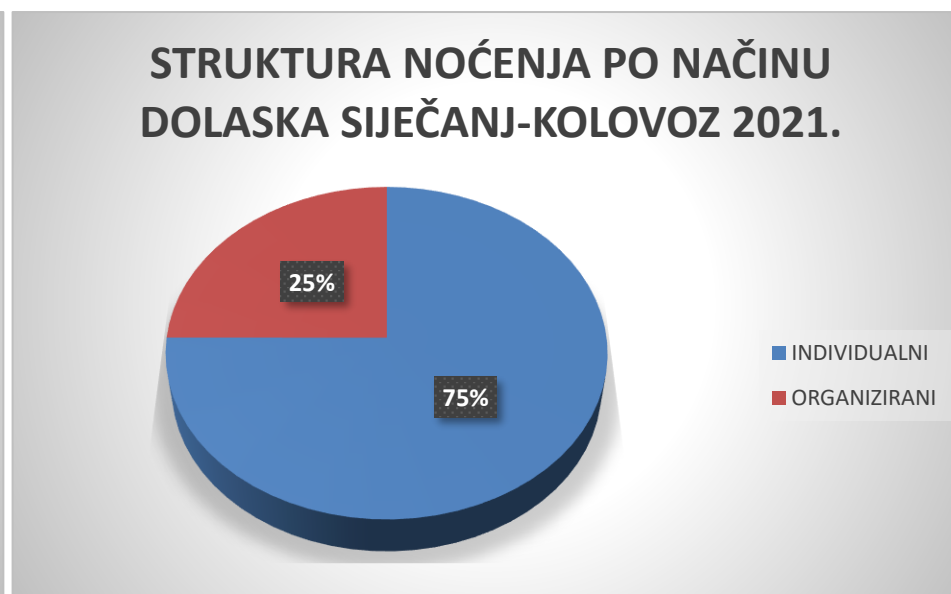
Noćenja:

- ukupno 56,6 milijuna noćenja (rast 54,9%)
- broj domaćih noćenja 5,9 milijuna (rast 29,7%)
- broj stranih noćenja 50,7 milijuna (rast 54,9%)

Način dolaska:

- **individualno:**
7,4 milijuna dolazaka (rast 58,5%);
42,5 milijuna noćenja (rast 49,7%);
- **organizirano:**
2,4 milijuna dolazaka (rast 67,4%)
14,1 milijun noćenja (rast 72,8%)

Prosječni broj dana boravka iznosio je 5,7 dana.



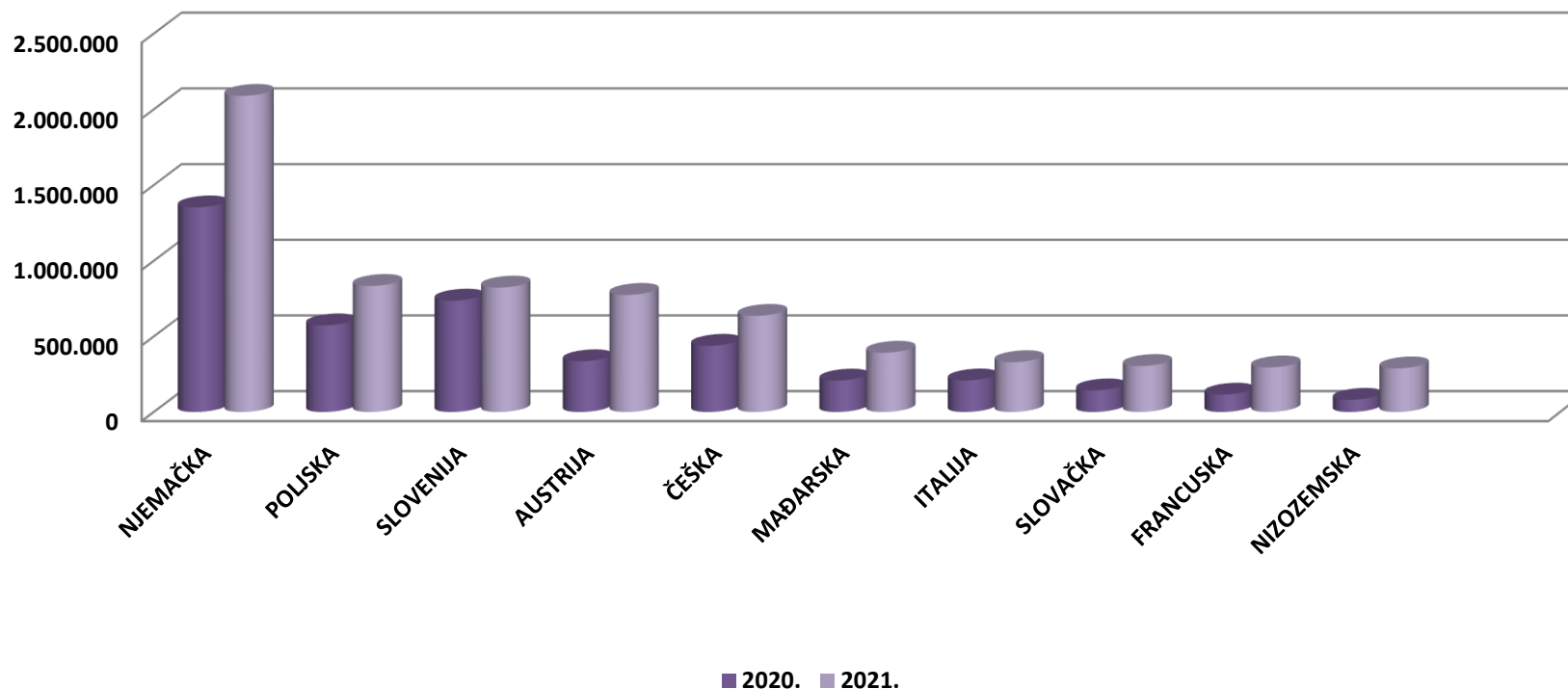
Struktura dolazaka i noćenja turista:

- od ukupnog broja turista koji su posjetili Hrvatsku u prvih osam mjeseci 2021. godine, 15% činili su domaći turisti, dok je stranih turista bilo 85%.
- u strukturi noćenja po načinu dolaska turista, 75% noćenja ostvarili su individualni gosti, a 25% noćenja ostvareno je kroz organizirane dolaske

TURISTIČKI PROMET STRANIH TURISTA SIJEČANJ-KOLOVOZ 2021. GODINE

ZEMLJE	TURISTI		INDEX	UDJEL U % 2021.	NOĆENJA		INDEX	UDJEL U % 2021.
	2020.	2021.	21./20.		2020.	2021.	21./20.	
NJEMAČKA	1.352.514	2.088.987	154,45	24,9	10.396.160	14.990.377	144,19	29,5
POLJSKA	573.226	834.012	145,49	9,9	3.873.411	5.501.735	142,04	10,8
SLOVENIJA	737.054	823.084	111,67	9,8	4.614.560	5.493.987	119,06	10,8
AUSTRIJA	335.783	774.804	230,75	9,2	1.960.179	4.373.901	223,14	8,6
ČEŠKA	438.201	636.128	145,17	7,6	2.885.422	4.181.701	144,93	8,2
MAĐARSKA	207.946	392.145	188,58	4,7	1.142.235	2.116.573	185,30	4,2
ITALIJA	208.698	329.800	158,03	3,9	1.146.519	1.695.589	147,89	3,3
SLOVAČKA	143.180	304.289	212,52	3,6	950.912	2.042.647	214,81	4,0
FRANCUSKA	114.883	294.960	256,75	3,5	449.426	1.060.013	235,86	2,1
NIZOZEMSKA	80.637	288.676	357,99	3,4	537.889	1.772.210	329,48	3,5
OSTALO	861.604	1.619.674	187,98	19,3	4.070.426	7.540.435	185,25	14,9
UKUPNO STRANI	5.053.726	8.386.559	165,95	100,0	32.027.139	50.769.168	158,52	100,0

DOLASCI TURISTA PO ZEMLJAMA PRIPADNOSTI SIJEČANJ-KOLOVOZ 2021.



Strani turisti po zemljama:

- na prvom mjestu su turisti iz Njemačke sa 2,0 milijuna dolazaka (rast 54,4%) i 14,9 milijuna noćenja (rast 44,2%)
- drugi po redu su poljski turisti sa 834,0 tisuća dolazaka (rast 45,5%) i 5,5 milijuna noćenja (rast 42,0%)
- na trećem mjestu se nalaze turisti iz Slovenije sa 823,0 tisuća dolazaka (rast 11,7%) i 5,4 milijuna noćenja (rast 19,1%)

TURISTI I NOĆENJA PO VRSTAMA OBJEKATA ZA SMJEŠTAJ SIJEČANJ-KOLOVOZ 2021. GODINE

OBJEKTI	TURISTI		INDEX 21./20.	UDJEL TURISTA U UKUPNOM U % 2021.	NOĆENJA		INDEX 21./20.	UDJEL TURISTA U UKUPNOM U % 2021.
	2020.	2021.			2020.	2021.		
Hoteli ¹	1.339.329	2.247.906	167,84	22,66	4.615.267	8.439.269	182,86	14,89
Kampovi i kampirališta ³	1.180.485	2.092.672	177,27	21,09	8.228.744	14.191.827	172,47	25,03
Hosteli	77.411	125.011	161,49	1,26	232.226	431.462	185,79	0,76
Lječilišta	4.139	5.981	144,50	0,06	39.355	55.507	141,04	0,10
Kućanstva - sobe, apartmani, kuće za odmor ²	3.320.582	4.885.001	147,11	49,24	22.049.871	30.521.653	138,42	53,83
Ostali objekti	256.693	565.164	220,17	5,70	1.432.435	3.055.748	213,33	5,39
UKUPNO OBJEKTI	6.178.639	9.921.735	160,58	100,00	36.597.898	56.695.466	154,91	100,00

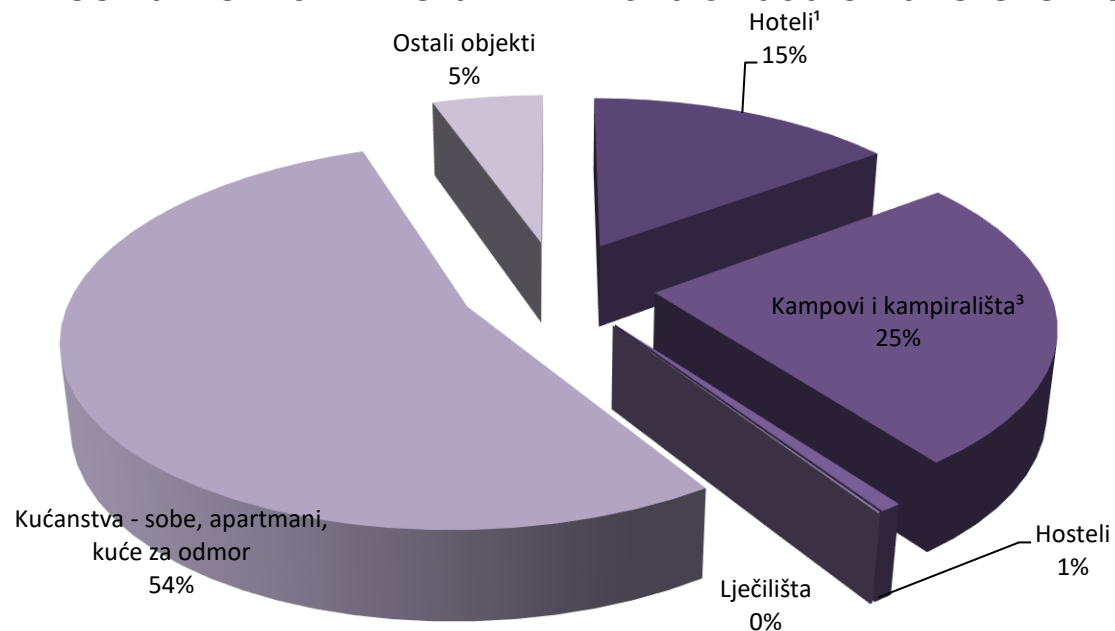
IZVOR: Državni zavod za statistiku

- | |
|--|
| <p>1) Obuhvaćeni su hoteli, hoteli baštine, aparthoteli i integralni hoteli.</p> <p>2) Obuhvaćene su sobe za iznajmljivanje, apartmani, studio-apartmani, kuće za odmor u kućanstvima i seljačkim kućanstvima</p> <p>3) Obuhvaćeni su kampovi, kampirališta, kamp-odmorišta, kampovi u kućanstvu i u seljačkom kućanstvu</p> |
|--|

Promet po vrstama objekata:

- 49,24% turista boravilo je u privatnom smještaju koji bilježi 4,8 milijuna dolazaka (rast 47,1%) i 30,5 milijuna noćenja (rast 38,4%)
- slijede hoteli koji su ostvarili 2,2 milijuna dolazaka (rast 67,8%) i 8,4 milijuna noćenja (rast 82,9%) te kampovi i kampirališta s 2,0 milijuna dolazaka (rast 77,3%) i ostvarenih 14,1 milijuna noćenja (rast 72,5%).

UDJEL NOĆENJA PO VRSTAMA OBJEKATA ZA SMJEŠTAJ SIJEČANJ-KOLOVOZ 2021.



Struktura noćenja po vrstama objekata za smještaj:

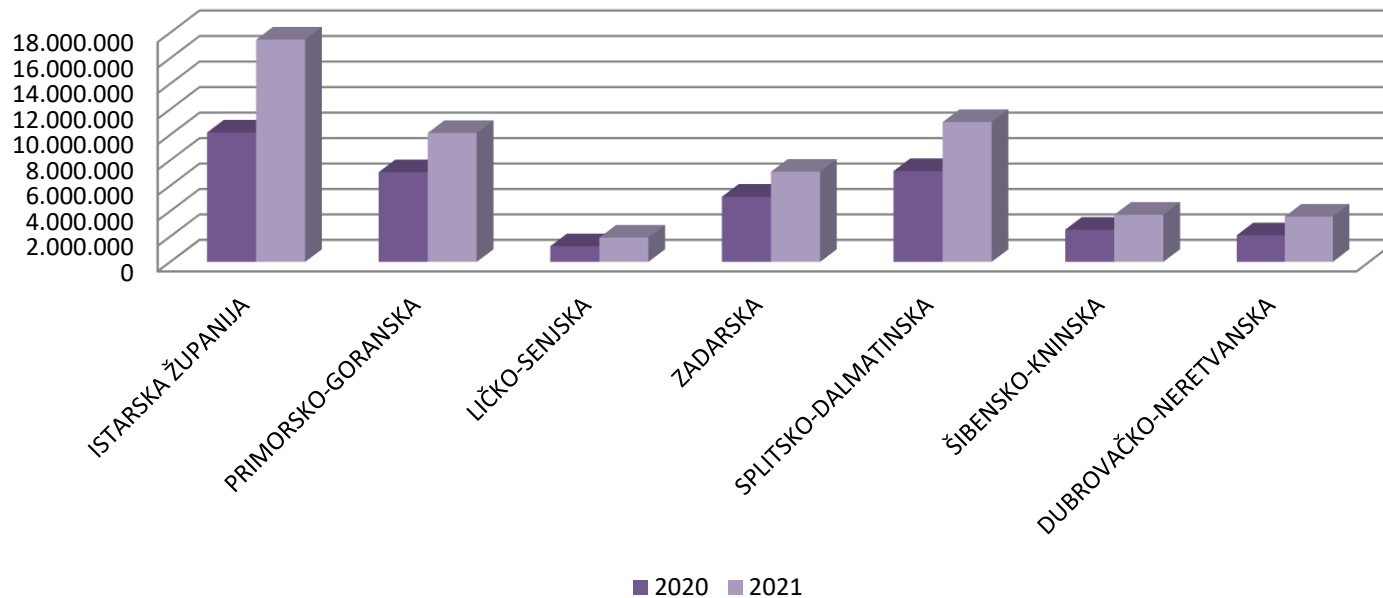
- u strukturi noćenja, najviše ih je ostvareno u privatnom smještaju, odnosno 54%
- slijede kampovi i kampirališta u kojima je ostvareno 25% ukupnih noćenja, te hoteli u kojima je ostvareno 15% ukupnih noćenja

TURISTIČKI PROMET PO ŽUPANIJAMA SIJEČANJ-KOLOVOZ 2021.

ŽUPANIJE	TURISTI		INDEX	NOĆENJA		INDEX
	2020.	2021.	21./20.	2020.	2021.	21./20.
ZAGREBAČKA ŽUPANIJA	31.195	50.975	163,41	59.207	97.215	164,20
KRAPINSKO-ZAGORSKA	67.652	103.272	152,65	155.941	213.264	136,76
SISAČKO-MOSLAVAČKA	9.353	7.834	83,76	26.121	19.603	75,05
KARLOVAČKA ŽUPANIJA	83.005	165.843	199,80	145.211	304.078	209,40
VARAŽDINSKA ŽUPANIJA	33.087	49.915	150,86	62.083	102.083	164,43
KOPRIVNIČKO-KRIŽEVAČKA	5.261	8.111	154,17	13.450	18.421	136,96
BJELOVARSKO-BILOGORSKA	7.108	9.201	129,45	23.095	28.807	124,73
PRIMORSKO-GORANSKA	1.180.770	1.742.113	147,54	7.055.487	10.140.098	143,72
LIČKO-SENJSKA	240.729	402.050	167,01	1.235.459	1.914.255	154,94
VIROVITIČKO-PODRAVSKA	4.870	5.701	117,06	10.576	12.280	116,11
POŽEŠKO-SLAVONSKA	6.646	8.329	125,32	15.886	20.355	128,13
BRODSKO-POSAVSKA	10.716	15.011	140,08	17.262	23.254	134,71
ZADARSKA	744.428	1.082.028	145,35	5.128.651	7.092.916	138,30
OSJEČKO-BARANJSKA	26.613	40.139	150,82	63.333	94.801	149,69
ŠIBENSKO-KNINSKA	373.036	579.659	155,39	2.533.937	3.708.394	146,35
VUKOVARSKO-SRIJEMSKA	21.486	18.730	87,17	33.157	36.828	111,07
SPLITSKO-DALMATINSKA	1.109.876	1.844.567	166,20	7.148.448	10.996.967	153,84
ISTARSKA ŽUPANIJA	1.550.034	2.688.938	173,48	10.174.903	17.451.415	171,51
DUBROVAČKO-NERETVANSKA	394.196	702.036	178,09	2.090.574	3.558.649	170,22
MEĐIMURSKA ŽUPANIJA	30.712	43.298	140,98	75.203	100.527	133,67
GRAD ZAGREB	247.866	353.985	142,81	529.914	761.256	143,66
UKUPNO ŽUPANIJE	6.178.639	9.921.735	160,58	36.597.898	56.695.466	154,91

IZVOR: Državni zavod za statistiku

NOĆENJE TURISTA U PRIMORSKIM ŽUPANIJAMA SIJEČANJ-KOLOVOZ 2021.



Županije:

- najveći broj dolazaka i noćenja ostvarila je Istarska županija s 2,6 milijuna dolazaka (rast 73,5%) i 17,4 milijuna noćenja (rast 71,5%), slijedi ju Splitsko-dalmatinska s 1,8 milijuna dolazaka (rast 66,2%) i 10,9 milijuna noćenja (rast 53,8%) te Primorsko-goranska županija sa 1,7 milijuna dolazaka (rast 47,5%) i 10,1 milijun noćenja (rast 43,7%).