

**TURISTIČKI PROMET U SRPNJU 2021. GODINE
(SLUŽBENI PODACI)**

	TURISTI		INDEX			NOĆENJA		INDEX		
	2020.	2021.	21./20.			2020.	2021.	21./20.		
DOMAĆI	277.404	367.727	132,56			1.324.271	1.731.519	130,75		
STRANI	1.968.427	3.165.024	160,79			13.341.772	19.224.696	144,09		
			INDEX	UDJEL U RH U %				INDEX	UDJEL U RH U %	
	2020.	2021.	21./20.	2020.	2021.	2020.	2021.	21./20.	2020.	2021.
INDIVIDUALNI	1.772.043	2.674.433	150,92	78,90	75,70	11.527.352	15.835.471	137,37	78,60	75,56
DOMAĆI	225.676	290.212	128,60	10,05	8,21	1.086.346	1.373.055	126,39	7,41	6,55
STRANI	1.546.367	2.384.221	154,18	68,86	67,49	10.441.006	14.462.416	138,52	71,19	69,01
ORGANIZIRANI	473.788	858.318	181,16	21,10	24,30	3.138.691	5.120.744	163,15	21,40	24,44
DOMAĆI	51.728	77.515	149,85	2,30	2,19	237.925	358.464	150,66	1,62	1,71
STRANI	422.060	780.803	185,00	18,79	22,10	2.900.766	4.762.280	164,17	19,78	22,72
UKUPNO HRVATSKA	2.245.831	3.532.751	157,30	100,00	100,00	14.666.043	20.956.215	142,89	100,00	100,00

Turisti:

- ukupno 3,5 milijuna turista (rast 57,3%)
- broj domaćih turista 367,7 tisuća (rast 32,6%)
- broj stranih turista 3,1 milijun (rast 60,8%)

Noćenja:

- ukupno 20,9 milijuna noćenja (rast 42,9%)
- broj domaćih noćenja 1,7 milijuna (rast 30,7%)
- broj stranih noćenja 19,2 milijuna (rast 44,1%)

Način dolaska:

- **individualno:**

2,6 milijuna dolazaka (rast 50,9%)

15,8 milijuna noćenja (rast 37,4%)

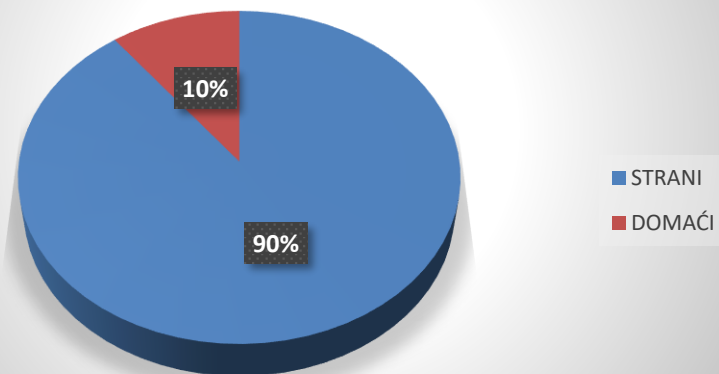
- **organizirano:**

858,3 tisuće dolazaka (rast 81,2%)

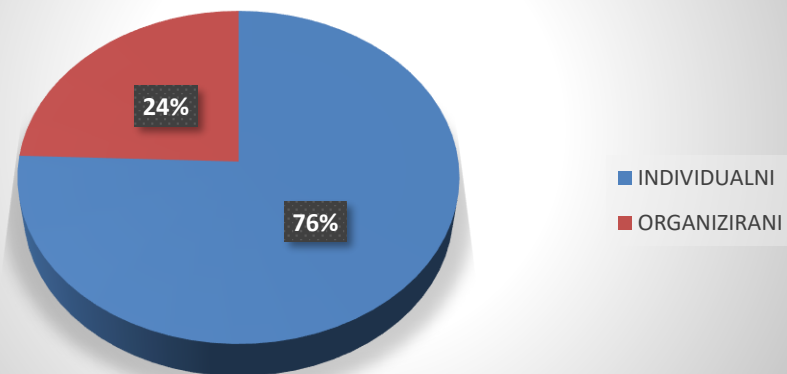
5,1 milijun noćenja (rast 63,1%)

Prosječni broj dana boravka iznosio je 5,9 dana.

**STRUKTURA DOLAZAKA TURISTA
U SRPNJU 2021.**



**STRUKTURA NOĆENJA PO NAČINU
DOLASKA U SRPNJU 2021.**



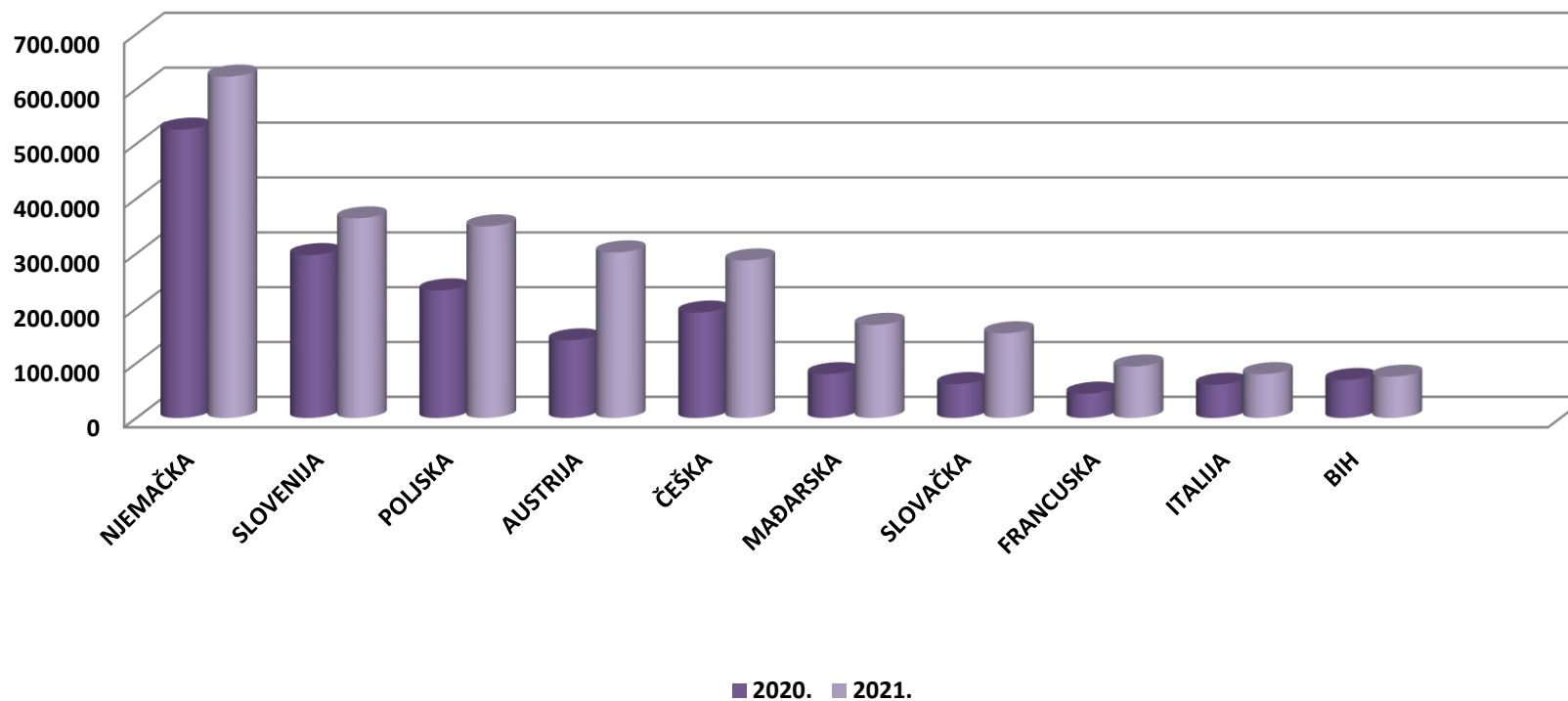
Struktura dolazaka i noćenja turista:

- od ukupnog broja turista koji su posjetili Hrvatsku u srpnju 2021. godine, 10% činili su domaći turisti, dok je stranih turista bilo 90%.
- u strukturi noćenja po načinu dolaska turista, 76% noćenja ostvarili su individualni gosti, a 24% noćenja ostvareno je kroz organizirane dolaske

TURISTIČKI PROMET STRANIH TURISTA U SRPNJU 2021. GODINE

ZEMLJE	TURISTI		INDEX	UDJEL U % 2021.	NOĆENJA		INDEX	UDJEL U % 2021.
	2020.	2021.	21./20.		2020.	2021.	21./20.	
NJEMAČKA	525.923	622.428	118,35	19,7	4.176.678	4.220.489	101,05	22,0
SLOVENIJA	297.377	364.187	122,47	11,5	2.159.331	2.684.464	124,32	14,0
POLJSKA	232.949	349.639	150,09	11,0	1.563.529	2.370.123	151,59	12,3
AUSTRIJA	141.816	302.165	213,07	9,5	876.431	1.707.126	194,78	8,9
ČEŠKA	192.577	287.508	149,30	9,1	1.328.135	1.928.973	145,24	10,0
MAĐARSKA	80.088	170.116	212,41	5,4	454.857	916.958	201,59	4,8
SLOVAČKA	62.012	154.714	249,49	4,9	413.767	1.043.330	252,15	5,4
FRANCUSKA	44.522	93.992	154,44	3,0	151.578	322.636	109,59	1,7
ITALIJA	60.858	80.083	131,59	2,5	330.871	404.418	122,23	2,1
BIH	69.414	75.574	108,87	2,4	294.411	397.361	#REF!	2,1
OSTALO	260.891	664.618	254,75	21,0	1.592.184	3.228.818	202,79	16,8
UKUPNO STRANI	1.968.427	3.165.024	160,79	100,0	13.341.772	19.224.696	144,09	100,0

DOLASCI TURISTA PO ZEMLJAMA PRIPADNOSTI U SRPNJU 2021.



Strani turisti po zemljama:

- na prvom mjestu su turisti iz Njemačke sa 622,4 tisuće dolazaka (rast 18,3%) i 4,2 milijuna noćenja (rast 1,0%)
- drugi po redu su slovenski turisti sa 364,1 tisućom dolazaka (rast 22,5%) i 2,6 milijuna noćenja (rast 24,3%)
- na trećem mjestu se nalaze turisti iz Poljske sa 349,6 tisuća dolazaka (rast 50,1%) i 2,3 milijuna noćenja (rast 51,6%)

TURISTI I NOĆENJA PO VRSTAMA OBJEKATA ZA SMJEŠTAJ U SRPNJU 2021. GODINE

OBJEKTI	TURISTI		INDEX 21./20.	UDJEL TURISTA U UKUPNOM U % 2021.	NOĆENJA		INDEX 21./20.	UDJEL TURISTA U UKUPNOM U % 2021.
	2020.	2021.			2020.	2021.		
Hoteli ¹	321.448	661.303	205,73	18,72	1.361.554	2.748.381	201,86	13,11
Kampovi i kampirališta ³	485.667	722.098	148,68	20,44	3.572.475	5.031.107	140,83	24,01
Hosteli	18.025	40.206	223,06	1,14	73.584	154.383	209,81	0,74
Lječilišta	949	1.340	141,20	0,04	8.814	12.735	144,49	0,06
Kućanstva - sobe, apartmani, kuće za odmor ²	1.316.935	1.908.637	144,93	54,03	9.054.119	11.883.669	131,25	56,71
Ostali objekti	102.807	199.167	193,73	5,64	595.497	1.125.940	189,08	5,37
UKUPNO OBJEKTI	2.245.831	3.532.751	157,30	100,00	14.666.043	20.956.215	142,89	100,00

IZVOR: Državni zavod za statistiku

1) Obuhvaćeni su hoteli, hoteli baštine, aparthoteli i integralni hoteli.

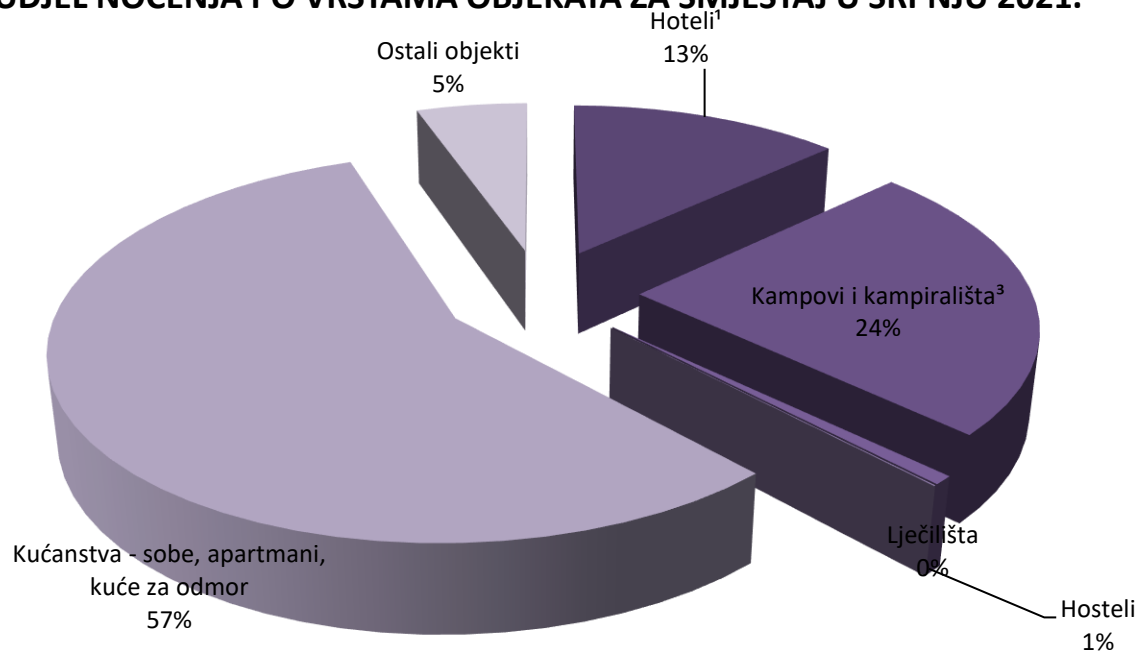
2) Obuhvaćene su sobe za iznajmljivanje, apartmani, studio-apartmani, kuće za odmor u kućanstvima i seljačkim kućanstvima

3) Obuhvaćeni su kampovi, kampirališta, kamp-odmorišta, kampovi u kućanstvu i u seljačkom kućanstvu

Promet po vrstama objekata:

- 54,03% turista boravilo je u kućanstvima koja bilježe 1,9 milijuna dolazaka (rast 44,9%) i 11,8 milijuna noćenja (rast 31,2%), slijede kampovi i kampirališta koji bilježe 722,0 tisuće dolazaka (rast 48,7%) i 5,0 milijuna noćenja (rast 40,8%), te hoteli koji su ostvarili 661,3 tisuće dolazaka (rast 105,7%) i 2,7 milijuna noćenja (rast 101,9%)

UDJEL NOĆENJA PO VRSTAMA OBJEKATA ZA SMJEŠTAJ U SRPNJU 2021.



Struktura noćenja po vrstama objekata za smještaj:

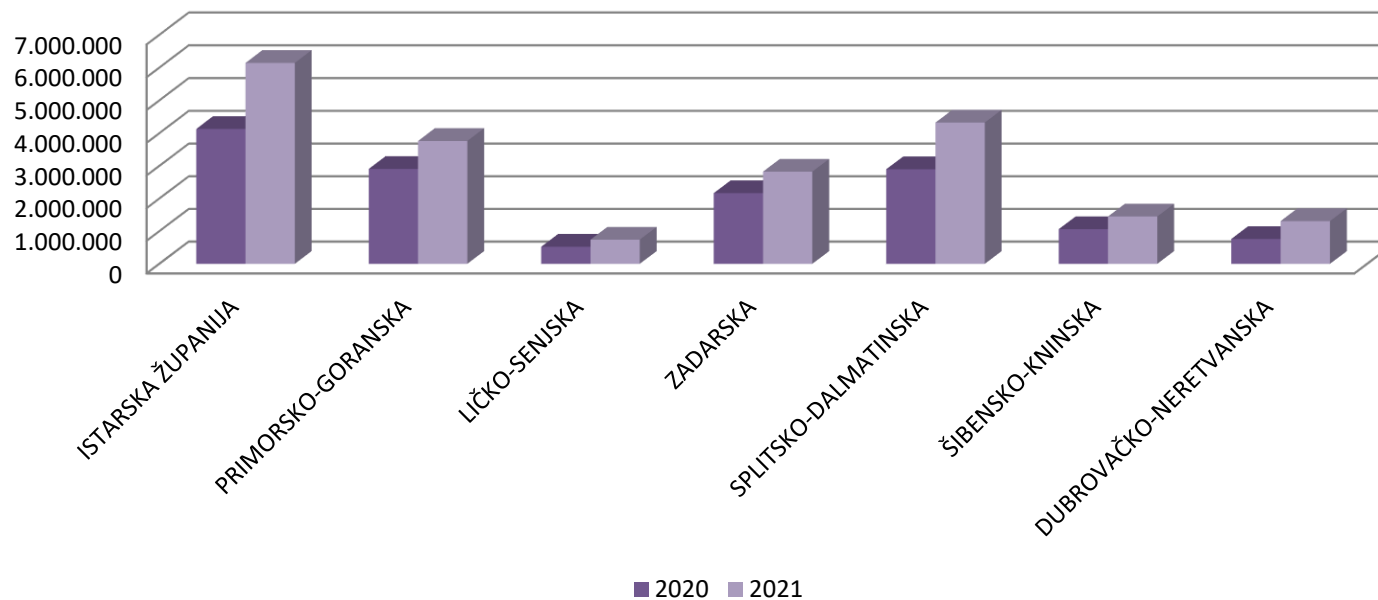
- u strukturi noćenja, najviše ih je ostvareno u privatnom smještaju, odnosno 57%
- slijede kampovi i kampirališta u kojima je ostvareno 24% ukupnih noćenja te hoteli u kojima je ostvareno 13% ukupnih noćenja

TURISTIČKI PROMET PO ŽUPANIJAMA U SRPNJU 2021.

ŽUPANIJE	TURISTI		INDEX	NOĆENJA		INDEX
	2020.	2021.	21./20.	2020.	2021.	21./20.
ZAGREBAČKA ŽUPANIJA	6.620	12.932	195,35	11.826	23.682	200,25
KRAPINSKO-ZAGORSKA	12.060	20.776	172,27	24.133	41.027	170,00
SISAČKO-MOSLAVAČKA	1.718	1.785	103,90	4.228	4.333	102,48
KARLOVAČKA ŽUPANIJA	28.397	47.821	168,40	50.249	80.001	159,21
VARAŽDINSKA ŽUPANIJA	7.722	13.579	175,85	13.110	27.643	210,85
KOPRIVNIČKO-KRIŽEVAČKA	736	1.760	239,13	1.912	4.121	215,53
BJELOVARSKO-BILOGORSKA	1.116	1.709	153,14	3.089	5.532	179,09
PRIMORSKO-GORANSKA	448.983	622.979	138,75	2.906.807	3.762.883	129,45
LIČKO-SENJSKA	94.182	150.390	159,68	524.221	739.924	141,15
VIROVITIČKO-PODRAVSKA	744	1.416	190,32	1.676	3.427	204,47
POŽEŠKO-SLAVONSKA	950	1.582	166,53	2.597	4.825	185,79
BRODSKO-POSAVSKA	1.981	3.748	189,20	2.948	5.476	185,75
ZADARSKA	299.272	420.676	140,57	2.166.113	2.822.439	130,30
OSJEČKO-BARANJSKA	3.784	7.131	188,45	9.250	15.590	168,54
ŠIBENSKO-KNINSKA	151.479	224.147	147,97	1.061.630	1.450.514	136,63
VUKOVARSKO-SRIJEMSKA	1.762	3.270	185,58	3.800	5.888	154,95
SPLITSKO-DALMATINSKA	434.730	715.113	164,50	2.897.370	4.325.100	149,28
ISTARSKA ŽUPANIJA	580.209	936.690	161,44	4.130.038	6.143.837	148,76
DUBROVAČKO-NERETVANSKA	126.329	251.965	199,45	762.044	1.308.795	171,75
MEĐIMURSKA ŽUPANIJA	5.346	8.961	167,62	14.468	21.668	149,76
GRAD ZAGREB	37.711	84.321	223,60	74.534	159.511	214,01
UKUPNO ŽUPANIJE	2.245.831	3.532.751	157,30	14.666.043	20.956.216	142,89

IZVOR: Državni zavod za statistiku

NOĆENJE TURISTA U PRIMORSKIM ŽUPANIJAMA U SRPNJU 2021.



Županije:

- najveći broj dolazaka i noćenja ostvarila je Istarska županija s 936,6 tisuća dolazaka (rast 61,4%) i 6,1 milijuna noćenja (rast 48,8%), slijedi ju Splitsko-dalmatinska županija sa 715,1 tisućom dolazaka (rast 64,5%) i 4,3 milijuna noćenja (rast 49,3%) te Primorsko-goranska županija sa 622,9 tisuća dolazaka (rast 38,7%) i 3,7 milijuna noćenja (rast 29,4%).
-

**TURISTIČKI PROMET SIJEČANJ-SRPANJ 2021. GODINE
(SLUŽBENI PODACI)**

	TURISTI		INDEX			NOĆENJA		INDEX		
	2020.	2021.	21./20.			2020.	2021.	21./20.		
DOMAĆI	712.755	1.139.436	159,86			2.399.407	3.690.795	153,82		
STRANI	2.997.927	4.714.999	157,28			17.501.230	26.807.104	153,17		
			INDEX	UDJEL U RH U %				INDEX	UDJEL U RH U %	
	2020.	2021.	21./20.	2020.	2021.	2020.	2021.	21./20.	2020.	2021.
INDIVIDUALNI	2.820.165	4.401.534	156,07	76,00	75,18	15.500.398	22.943.303	148,02	77,89	75,23
DOMAĆI	550.531	849.749	154,35	14,84	14,51	1.909.667	2.778.007	145,47	9,60	9,11
STRANI	2.269.634	3.551.785	156,49	61,16	60,67	13.590.731	20.165.296	148,38	68,29	66,12
ORGANIZIRANI	890.517	1.452.901	163,15	24,00	24,82	4.400.239	7.554.056	171,67	22,11	24,77
DOMAĆI	162.224	289.687	178,57	4,37	4,95	489.740	912.248	186,27	2,46	2,99
STRANI	728.293	1.163.214	159,72	19,63	19,87	3.910.499	6.641.808	169,85	19,65	21,78
UKUPNO HRVATSKA	3.710.682	5.854.435	157,77	100,00	100,00	19.900.637	30.497.359	153,25	100,00	100,00

Turisti:

- ukupno 5,8 milijuna turista (rast 57,8%)
- broj domaćih turista 1,1 milijun (rast 59,9%)
- broj stranih turista 4,7 milijuna (rast 57,3%)

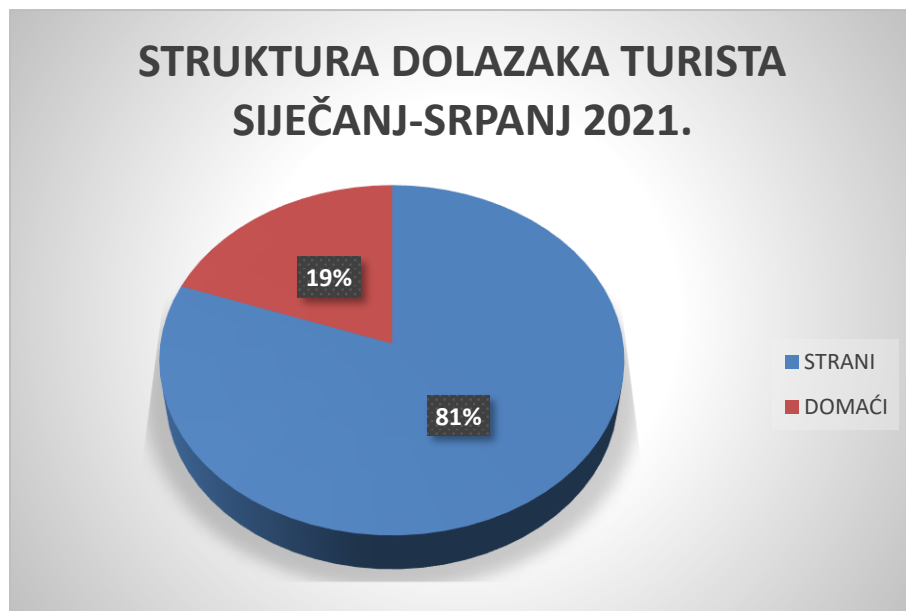
Noćenja:

- ukupno 30,4 milijuna noćenja (rast 53,2%)
- broj domaćih noćenja 3,6 milijuna (rast 53,8%)
- broj stranih noćenja 26,8 milijuna (rast 53,2%)

Način dolaska:

- **individualno:**
4,4 milijuna dolazaka (rast 56,1%);
22,9 milijuna noćenja (rast 48,0%);
- **organizirano:**
1,4 milijuna dolazaka (rast 63,1%)
7,5 milijuna noćenja (rast 71,7%)

Prosječni broj dana boravka iznosio je 5,2 dana.



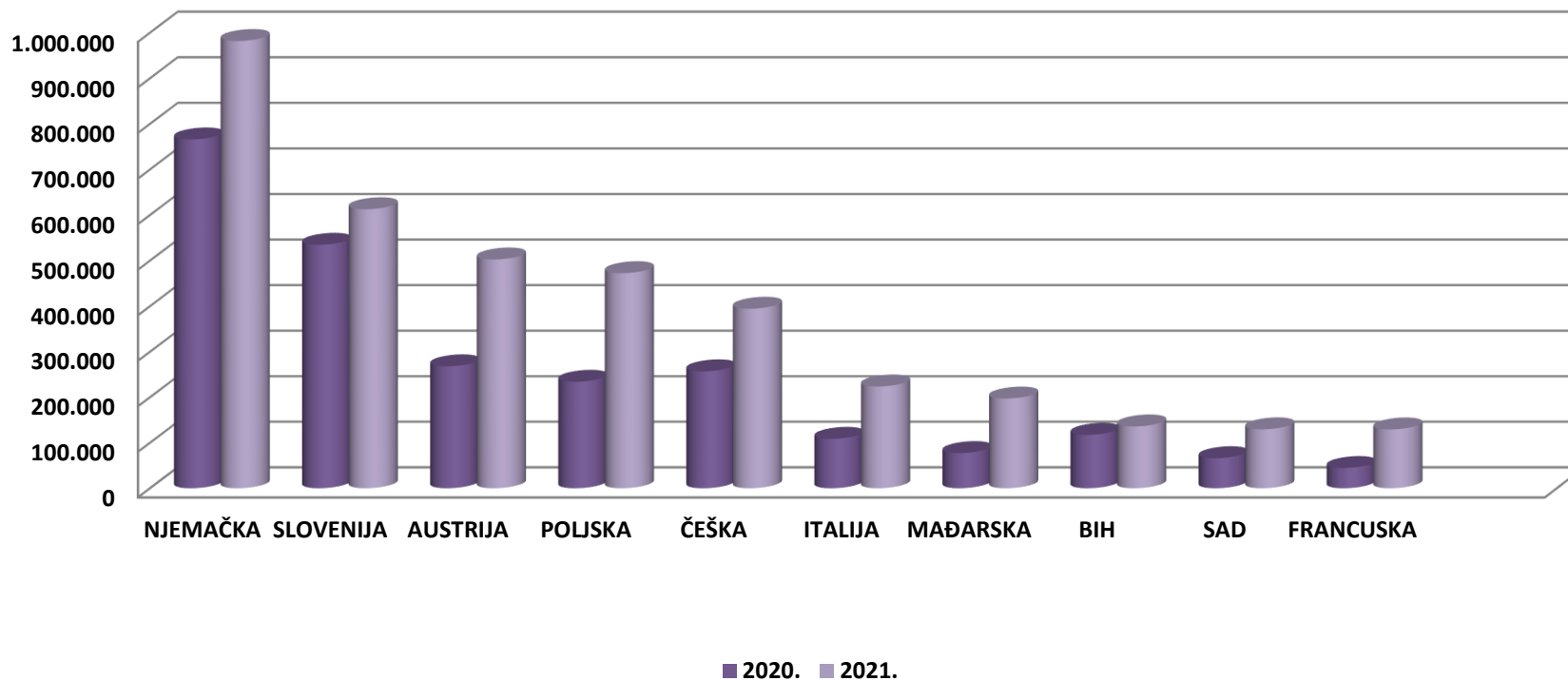
Struktura dolazaka i noćenja turista:

- od ukupnog broja turista koji su posjetili Hrvatsku u prvih sedam mjeseci 2021. godine, 19% činili su domaći turisti, dok je stranih turista bilo 81%.
- u strukturi noćenja po načinu dolaska turista, 75% noćenja ostvarili su individualni gosti, a 25% noćenja ostvareno je kroz organizirane dolaske

TURISTIČKI PROMET STRANIH TURISTA SIJEČANJ-SRPANJ 2021. GODINE

ZEMLJE	TURISTI		INDEX	UDJEL U % 2021.	NOĆENJA		INDEX	UDJEL U % 2021.
	2020.	2021.	21./20.		2020.	2021.	21./20.	
NJEMAČKA	765.857	981.770	128,19	20,8	5.431.008	6.440.230	118,58	24,0
SLOVENIJA	534.731	612.667	114,57	13,0	3.051.973	3.727.496	122,13	13,9
POLJSKA	268.050	502.482	187,46	10,7	1.714.088	3.159.897	184,35	11,8
AUSTRIJA	234.007	472.477	201,91	10,0	1.294.409	2.549.332	196,95	9,5
ČEŠKA	256.959	394.461	153,51	8,4	1.654.859	2.513.837	151,91	9,4
MAĐARSKA	108.615	223.704	205,96	4,7	564.969	1.144.686	202,61	4,3
SLOVAČKA	77.315	197.211	255,07	4,2	479.989	1.257.682	262,02	4,7
ITALIJA	117.430	135.888	115,72	2,9	511.808	620.181	121,17	2,3
NIZOZEMSKA	66.135	129.511	195,83	2,7	418.895	664.639	158,66	2,5
FRANCUSKA	44.522	129.265	290,34	2,7	151.578	436.372	287,89	1,6
OSTALO	524.306	935.563	178,44	19,8	2.227.654	4.292.752	192,70	16,0
UKUPNO STRANI	2.997.927	4.714.999	157,28	100,0	17.501.230	26.807.104	153,17	100,0

DOLASCI TURISTA PO ZEMLJAMA PRIPADNOSTI SIJEČANJ-SRPANJ 2021.



Strani turisti po zemljama:

- na prvom mjestu su turisti iz Njemačke sa 981,7 tisuća dolazaka (rast 28,2%) i 6,4 milijuna noćenja (rast 18,6%)
- drugi po redu su slovenski turisti sa 612,6 tisuća dolazaka (rast 14,6%) i 3,7 milijuna noćenja (rast 22,1%)
- na trećem mjestu se nalaze turisti iz Poljske sa 502,4 tisuće dolazaka (rast 87,5%) i 3,1 milijun noćenja (rast 84,3%)

TURISTI I NOĆENJA PO VRSTAMA OBJEKATA ZA SMJEŠTAJ SIJEČANJ-SRPANJ 2021. GODINE

OBJEKTI	TURISTI		INDEX 21./20.	UDJEL TURISTA U UKUPNOM U % 2021.	NOĆENJA		INDEX 21./20.	UDJEL TURISTA U UKUPNOM U % 2021.
	2020.	2021.			2020.	2021.		
Hoteli ¹	934.654	1.473.550	157,66	25,17	2.787.843	4.974.438	178,43	16,31
Kampovi i kampirališta ³	755.120	1.231.718	163,12	21,04	4.889.001	7.726.453	158,04	25,33
Hosteli	55.446	71.168	128,36	1,22	152.863	252.126	164,94	0,83
Lječilišta	3.035	4.427	145,86	0,08	28.941	41.989	145,08	0,14
Kućanstva - sobe, apartmani, kuće za odmor ²	1.832.348	2.733.300	149,17	46,69	11.375.033	15.822.191	139,10	51,88
Ostali objekti	130.079	340.272	261,59	5,81	666.956	1.680.162	251,91	5,51
UKUPNO OBJEKTI	3.710.682	5.854.435	157,77	100,00	19.900.637	30.497.359	153,25	100,00

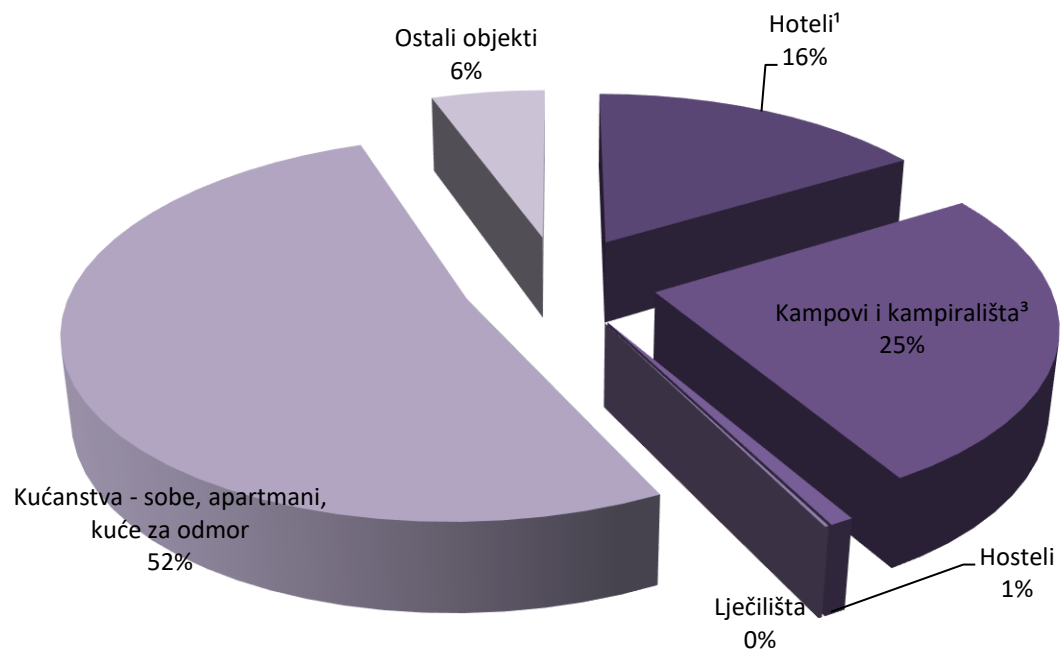
IZVOR: Državni zavod za statistiku

- 1) Obuhvaćeni su hoteli, hoteli baštine, aparthoteli i integralni hoteli.
- 2) Obuhvaćene su sobe za iznajmljivanje, apartmani, studio-apartmani, kuće za odmor u kućanstvima i seljačkim kućanstvima
- 3) Obuhvaćeni su kampovi, kampirališta, kamp-odmorišta, kampovi u kućanstvu i u seljačkom kućanstvu

Promet po vrstama objekata:

- 46,69% turista boravilo je u privatnom smještaju koji bilježi 2,7 milijuna dolazaka (rast 49,2%) i 15,8 milijuna noćenja (rast 39,1%)
- slijede hoteli koji su ostvarili 1,4 milijuna dolazaka (rast 57,7%) i 4,9 milijuna noćenja (rast 78,4%) te kampovi i kampirališta s 1,2 milijuna dolazaka (rast 63,1%) i ostvarenih 7,7 milijuna noćenja (rast 58,0%).

UDJEL NOĆENJA PO VRSTAMA OBJEKATA ZA SMJEŠTAJ SIJEČANJ-SRPANJ 2021.



Struktura noćenja po vrstama objekata za smještaj:

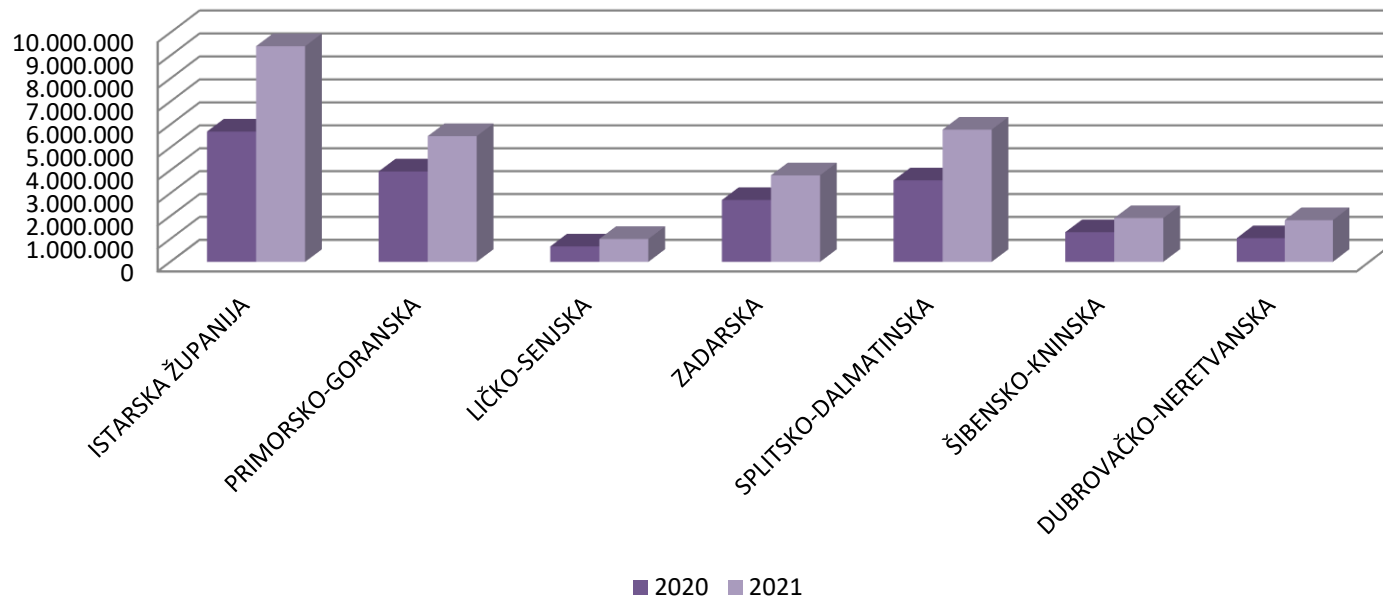
- u strukturi noćenja, najviše ih je ostvareno u privatnom smještaju, odnosno 52%
- slijede kampovi i kampirališta u kojima je ostvareno 25% ukupnih noćenja, te hoteli u kojima je ostvareno 16% ukupnih noćenja

TURISTIČKI PROMET PO ŽUPANIJAMA SIJEČANJ-SRPANJ 2021.

ŽUPANIJE	TURISTI		INDEX	NOĆENJA		INDEX
	2020.	2021.	21./20.	2020.	2021.	21./20.
ZAGREBAČKA ŽUPANIJA	24.019	34.778	144,79	45.693	66.472	145,48
KRAPINSKO-ZAGORSKA	50.495	80.131	158,69	117.634	160.076	136,08
SISAČKO-MOSLAVAČKA	7.932	5.616	70,80	22.425	13.739	61,27
KARLOVAČKA ŽUPANIJA	53.004	92.300	174,14	91.498	157.532	172,17
VARAŽDINSKA ŽUPANIJA	23.070	35.149	152,36	44.636	68.316	153,05
KOPRIVNIČKO-KRIŽEVAČKA	4.278	5.439	127,14	11.151	11.783	105,67
BJELOVARSKO-BILOGORSKA	5.778	6.999	121,13	18.354	21.929	119,48
PRIMORSKO-GORANSKA	717.902	1.042.256	145,18	3.954.812	5.495.522	138,96
LIČKO-SENJSKA	142.307	227.255	159,69	675.675	1.002.988	148,44
VIROVITIČKO-PODRAVSKA	3.799	4.339	114,21	7.710	8.923	115,73
POŽEŠKO-SLAVONSKA	5.520	6.607	119,69	12.542	15.524	123,78
BRODSKO-POSAVSKA	8.666	10.581	122,10	14.124	16.856	119,34
ZADARSKA	423.989	629.619	148,50	2.707.718	3.782.826	139,71
OSJEČKO-BARANJSKA	22.429	32.562	145,18	51.664	77.006	149,05
ŠIBENSKO-KNINSKA	206.525	327.095	158,38	1.297.838	1.915.151	147,56
VUKOVARSKO-SRIJEMSKA	19.699	14.827	75,27	29.493	29.869	101,27
SPLITSKO-DALMATINSKA	598.766	1.029.862	172,00	3.564.457	5.780.611	162,17
ISTARSKA ŽUPANIJA	943.415	1.607.246	170,36	5.695.427	9.408.479	165,19
DUBROVAČKO-NERETVANSKA	220.907	380.179	172,10	1.035.618	1.824.510	176,18
MEĐIMURSKA ŽUPANIJA	22.683	31.853	140,43	54.294	69.727	128,42
GRAD ZAGREB	205.499	249.742	121,53	447.874	569.520	127,16
UKUPNO ŽUPANIJE	3.710.682	5.854.435	157,77	19.900.637	30.497.359	153,25

IZVOR: Državni zavod za statistiku

NOĆENJE TURISTA U PRIMORSKIM ŽUPANIJAMA SIJEČANJ-SRPANJ 2021.



Županije:

- najveći broj dolazaka i noćenja ostvarila je Istarska županija s 1,6 milijuna dolazaka (rast 70,4%) i 9,4 milijuna noćenja (rast 65,2%), slijedi ju Primorsko-goranska s 1,0 milijuna dolazaka (rast 45,2%) i 5,4 milijuna noćenja (rast 39,0%) te Splitsko-dalmatinska županija sa 1,0 milijuna dolazaka (rast 72,0%) i 5,7 milijuna noćenja (rast 62,2%).