

**TURISTIČKI PROMET U LIPNJU 2021. GODINE
(SLUŽBENI PODACI)**

	TURISTI		INDEX			NOĆENJA		INDEX		
	2020.	2021.	21./20.			2020.	2021.	21./20.		
DOMAĆI	156.180	275.211	176,21			456.937	854.363	186,98		
STRANI	641.516	1.095.289	170,73			3.131.747	5.663.171	180,83		
			INDEX	UDJEL U RH U %				INDEX	UDJEL U RH U %	
	2020.	2021.	21./20.	2020.	2021.	2020.	2021.	21./20.	2020.	2021.
INDIVIDUALNI	626.516	1.000.914	159,76	78,54	73,03	2.859.439	4.789.934	167,51	79,68	73,49
DOMAĆI	119.049	188.077	157,98	14,92	13,72	351.249	581.483	165,55	9,79	8,92
STRANI	507.467	812.837	160,18	63,62	59,31	2.508.190	4.208.451	167,79	69,89	64,57
ORGANIZIRANI	171.180	369.586	215,90	21,46	26,97	729.245	1.727.600	236,90	20,32	26,51
DOMAĆI	37.131	87.134	234,67	4,65	6,36	105.688	272.880	258,19	2,95	4,19
STRANI	134.049	282.452	210,71	16,80	20,61	623.557	1.454.720	233,29	17,38	22,32
UKUPNO HRVATSKA	797.696	1.370.500	171,81	100,00	100,00	3.588.684	6.517.534	181,61	100,00	100,00

Turisti:

- ukupno 1,3 milijuna turista (rast 71,8%)
- broj domaćih turista 275,2 tisuće (rast 76,2%)
- broj stranih turista 1,0 milijuna (rast 70,7%)

Noćenja:

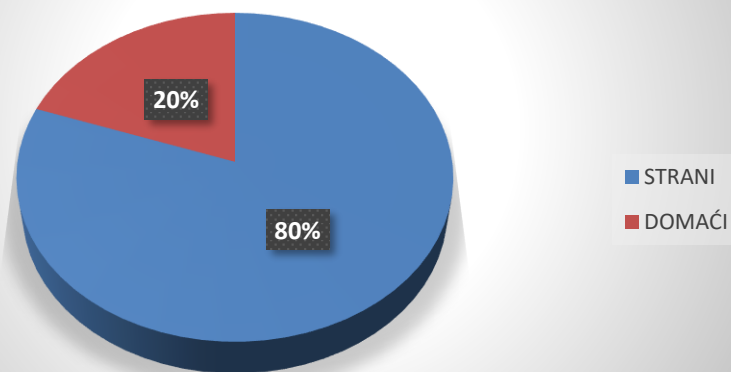
- ukupno 6,5 milijuna noćenja (rast 81,6%)
- broj domaćih noćenja 854,3 tisuće (rast 87,0%)
- broj stranih noćenja 5,6 milijuna (rast 80,8%)

Način dolaska:

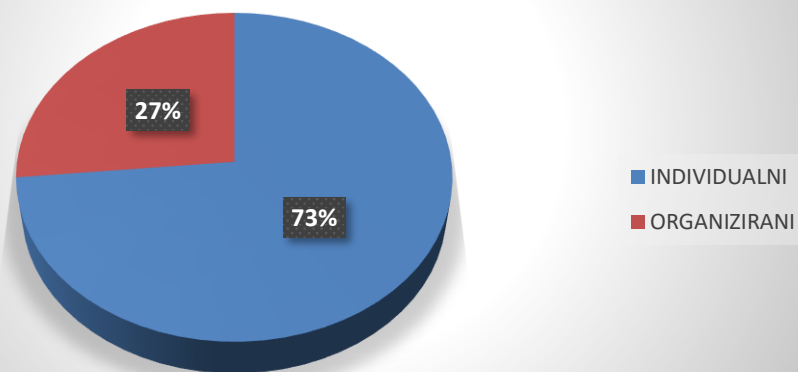
- **individualno:**
1,0 milijuna dolazaka (rast 59,8%)
4,7 milijuna noćenja (rast 67,5%)
- **organizirano:**
369,5 tisuća dolazaka (rast 115,9%)
1,7 milijuna noćenja (rast 136,9%)

Prosječni broj dana boravka iznosio je 4,7 dana.

STRUKTURA DOLAZAKA TURISTA U LIPNJU 2021.



STRUKTURA NOĆENJA PO NAČINU DOLASKA U LIPNJU 2021.



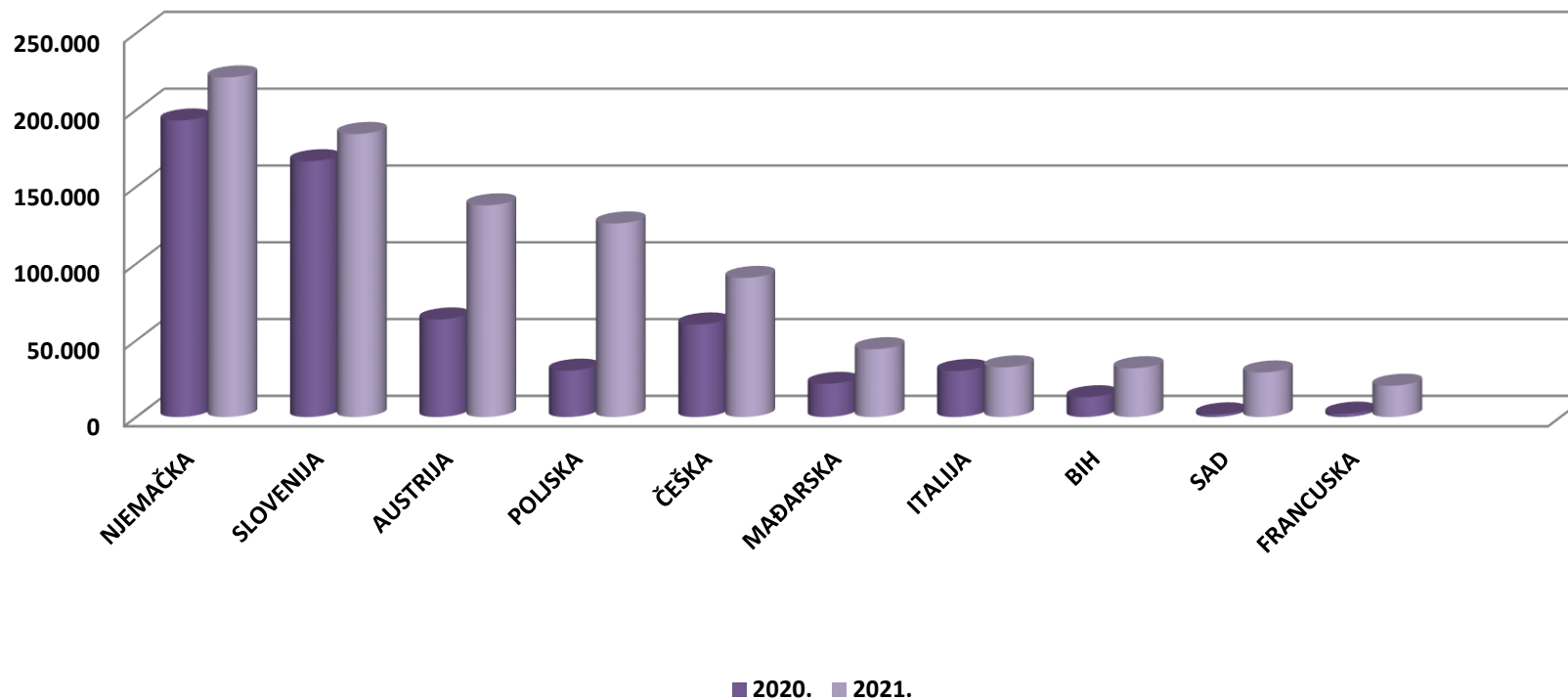
Struktura dolazaka i noćenja turista:

- od ukupnog broja turista koji su posjetili Hrvatsku u lipnju 2021. godine, 20% činili su domaći turisti, dok je stranih turista bilo 80%.
- u strukturi noćenja po načinu dolaska turista, 73% noćenja ostvarili su individualni gosti, a 27% noćenja ostvareno je kroz organizirane dolaske

TURISTIČKI PROMET STRANIH TURISTA U LIPNJU 2021. GODINE

ZEMLJE	TURISTI		INDEX	UDJEL U % 2021.	NOĆENJA		INDEX	UDJEL U % 2021.
	2020.	2021.	21./20.		2020.	2021.	21./20.	
NJEMAČKA	193.124	221.148	114,51	20,2	1.124.454	1.510.725	134,35	26,7
SLOVENIJA	166.621	184.360	110,65	16,8	714.690	830.179	116,16	14,7
AUSTRIJA	63.613	137.880	216,75	12,6	319.393	704.334	220,52	12,4
POLJSKA	30.205	126.130	417,58	11,5	134.205	681.309	507,66	12,0
ČEŠKA	60.362	90.691	150,25	8,3	312.615	508.385	162,62	9,0
MAĐARSKA	21.615	44.221	204,58	4,0	91.379	195.706	214,17	3,5
ITALIJA	30.000	32.367	107,89	3,0	112.102	140.208	125,07	2,5
BIH	12.905	31.814	246,52	2,9	59.098	145.859	246,81	2,6
SAD	1.729	29.043	1679,76	2,7	8.742	92.241	1055,15	1,6
FRANCUSKA	2.198	20.398	928,03	1,9	6.453	64.061	992,73	1,1
OSTALO	59.144	177.237	299,67	16,2	248.616	790.164	317,83	14,0
UKUPNO STRANI	641.516	1.095.289	170,73	100,0	3.131.747	5.663.171	180,83	100,0

DOLASCI TURISTA PO ZEMLJAMA PRIPADNOSTI U LIPNJU 2021.



Strani turisti po zemljama:

- na prvom mjestu su turisti iz Njemačke sa 221,1 tisućom dolazaka (rast 14,5%) i 1,5 milijuna noćenja (rast 34,3%)
- drugi po redu su slovenski turisti sa 184,3 tisuće dolazaka (rast 10,6%) i 830,1 tisućom noćenja (rast 16,2%)
- na trećem mjestu se nalaze turisti iz Austrije sa 137,8 tisuća dolazaka (rast 116,7%) i 704,3 tisuće noćenja (rast 120,5%)

TURISTI I NOĆENJA PO VRSTAMA OBJEKATA ZA SMJEŠTAJ U LIPNJU 2021. GODINE

OBJEKTI	TURISTI		INDEX 21./20.	UDJEL TURISTA U UKUPNOM U % 2021.	NOĆENJA		INDEX 21./20.	UDJEL TURISTA U UKUPNOM U % 2021.
	2020.	2021.			2020.	2021.		
Hoteli ¹	146.942	352.408	239,83	25,71	423.255	1.169.886	276,40	17,95
Kampovi i kampirališta ³	246.116	354.436	144,01	25,86	1.242.098	2.004.555	161,38	30,76
Hosteli	7.092	16.590	233,93	1,21	19.981	55.922	279,88	0,86
Lječilišta	601	854	142,10	0,06	5.346	9.016	168,65	0,14
Kućanstva - sobe, apartmani, kuće za odmor ²	364.278	555.779	152,57	40,55	1.772.187	2.871.758	162,05	44,06
Ostali objekti	32.667	90.433	276,83	6,60	125.817	406.397	323,01	6,24
UKUPNO OBJEKTI	797.696	1.370.500	171,81	100,00	3.588.684	6.517.534	181,61	100,00

IZVOR: Državni zavod za statistiku

1) Obuhvaćeni su hoteli, hoteli baštine, aparthoteli i integralni hoteli.

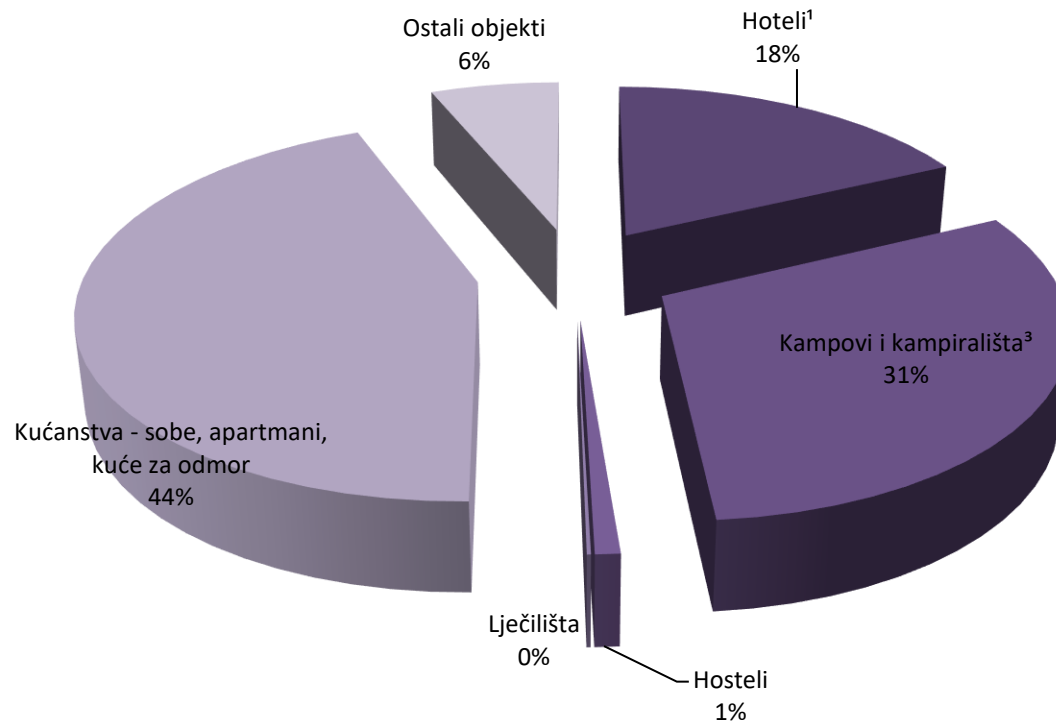
2) Obuhvaćene su sobe za iznajmljivanje, apartmani, studio-apartmani, kuće za odmor u kućanstvima i seljačkim kućanstvima

3) Obuhvaćeni su kampovi, kampirališta, kamp-odmorišta, kampovi u kućanstvu i u seljačkom kućanstvu

Promet po vrstama objekata:

- 40,55% turista boravilo je u kućanstvima koja bilježe 555,7 tisuća dolazaka (rast 52,6%) i 2,8 milijuna noćenja (rast 62,0%), slijede kampovi i kampirališta koji bilježe 354,4 tisuće dolazaka (rast 44,0%) i 2,0 milijuna noćenja (rast 61,4%), te hoteli koji su ostvarili 352,4 tisuće dolazaka (rast 139,8%) i 1,1 milijun noćenja (rast 176,4%)

UDJEL NOĆENJA PO VRSTAMA OBJEKATA ZA SMJEŠTAJ U LIPNJU 2021.



Struktura noćenja po vrstama objekata za smještaj:

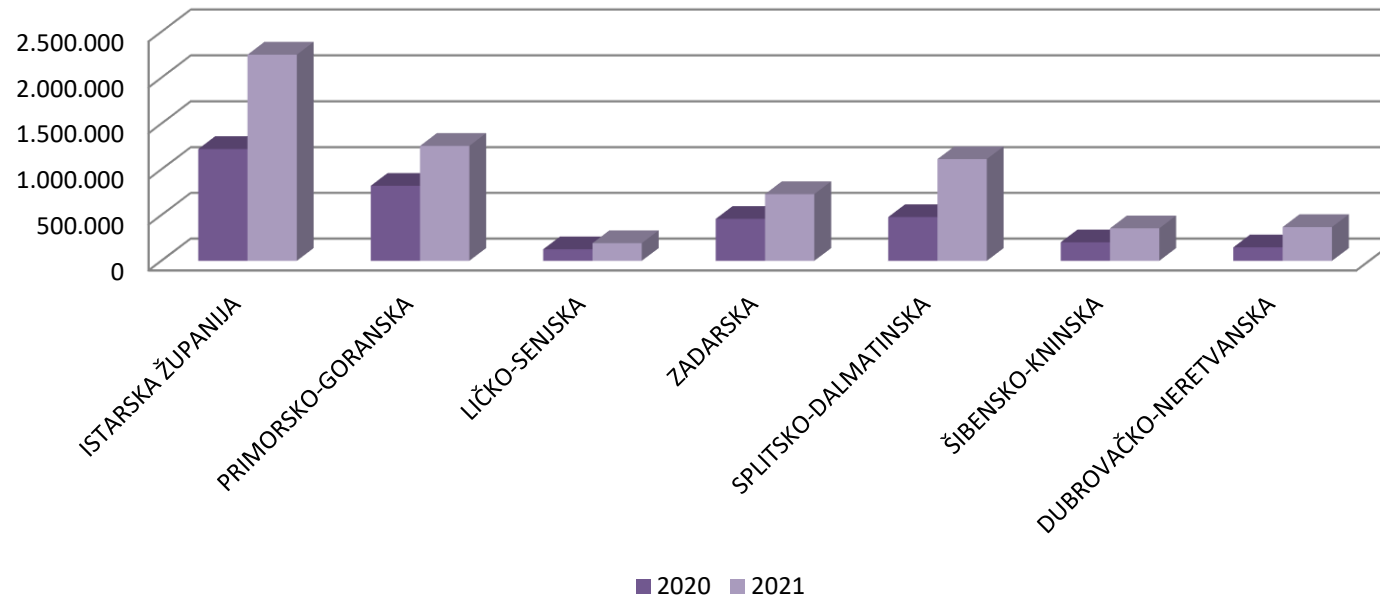
- u strukturi noćenja, najviše ih je ostvareno u privatnom smještaju, odnosno 44%
- slijede kampovi i kampirališta u kojima je ostvareno 31% ukupnih noćenja te hoteli u kojima je ostvareno 18% ukupnih noćenja

TURISTIČKI PROMET PO ŽUPANIJAMA U LIPNJU 2021.

ŽUPANIJE	TURISTI		INDEX	NOĆENJA		INDEX
	2020.	2021.	21./20.	2020.	2021.	21./20.
ZAGREBAČKA ŽUPANIJA	3.557	6.747	189,68	6.183	13.634	220,51
KRAPINSKO-ZAGORSKA	8.259	13.643	165,19	17.369	26.561	152,92
SISAČKO-MOSLAVAČKA	1.178	1.457	123,68	2.845	3.632	127,66
KARLOVAČKA ŽUPANIJA	10.567	18.872	178,59	17.445	30.837	176,77
VARAŽDINSKA ŽUPANIJA	3.821	7.007	183,38	6.366	11.530	181,12
KOPRIVNIČKO-KRIŽEVAČKA	623	1.202	192,94	1.359	2.251	165,64
BJELOVARSKO-BILOGORSKA	748	1.414	189,04	2.022	4.576	226,31
PRIMORSKO-GORANSKA	183.492	270.884	147,63	820.496	1.257.512	153,26
LIČKO-SENJSKA	32.150	47.377	147,36	126.572	193.206	152,65
VIROVITIČKO-PODRAVSKA	690	1.003	145,36	1.150	1.816	157,91
POŽEŠKO-SLAVONSKA	956	1.426	149,16	1.895	3.136	165,49
BRODSKO-POSAVSKA	1.651	1.729	104,72	2.627	3.015	114,77
ZADARSKA	92.703	139.795	150,80	459.336	729.790	158,88
OSJEČKO-BARANJSKA	4.238	7.285	171,90	8.777	20.399	232,41
ŠIBENSKO-KNINSKA	41.214	70.356	170,71	202.635	355.880	175,63
VUKOVARSKO-SRIJEMSKA	2.020	3.231	159,95	3.636	7.005	192,66
SPLITSKO-DALMATINSKA	96.373	220.529	228,83	478.393	1.112.931	232,64
ISTARSKA ŽUPANIJA	252.713	419.531	166,01	1.223.413	2.251.431	184,03
DUBROVAČKO-NERETVANSKA	32.980	83.701	253,79	146.858	369.445	251,57
MEĐIMURSKA ŽUPANIJA	4.195	6.376	151,99	9.003	14.816	164,57
GRAD ZAGREB	23.568	46.935	199,15	50.304	104.131	207,00
UKUPNO ŽUPANIJE	797.696	1.370.500	171,81	3.588.684	6.517.534	181,61

IZVOR: Državni zavod za statistiku

NOĆENJE TURISTA U PRIMORSKIM ŽUPANIJAMA U LIPNJU 2021.



Županije:

- najveći broj dolazaka i noćenja ostvarila je Istarska županija s 419,5 tisuća dolazaka (rast 66,0%) i 2,2 milijuna noćenja (rast 84,0%), slijedi ju Primorsko-goranska županija sa 270,8 tisuća dolazaka (rast 47,6%) i 1,2 milijuna noćenja (rast 53,3%) te Splitsko-dalmatinska županija sa 220,5 tisuća dolazaka (rast 128,8%) i 1,1 milijun noćenja (rast 132,6%).

**TURISTIČKI PROMET SIJEČANJ-LIPANJ 2021. GODINE
(SLUŽBENI PODACI)**

	TURISTI		INDEX			NOĆENJA		INDEX		
	2020.	2021.	21./20.			2020.	2021.	21./20.		
DOMAĆI	435.351	771.709	177,26			1.075.136	1.959.276	182,24		
STRANI	1.029.500	1.549.975	150,56			4.159.458	7.582.408	182,29		
			INDEX	UDJEL U RH U %				INDEX	UDJEL U RH U %	
	2020.	2021.	21./20.	2020.	2021.	2020.	2021.	21./20.	2020.	2021.
INDIVIDUALNI	1.048.122	1.727.101	164,78	71,55	74,39	3.973.046	7.107.832	178,90	75,90	74,50
DOMAĆI	324.855	559.537	172,24	22,18	24,10	823.321	1.404.952	170,64	15,73	14,73
STRANI	723.267	1.167.564	161,43	49,37	50,29	3.149.725	5.702.880	181,06	60,17	59,77
ORGANIZIRANI	416.729	594.583	142,68	28,45	25,61	1.261.548	2.433.312	192,88	24,10	25,50
DOMAĆI	110.496	212.172	192,02	7,54	9,14	251.815	553.784	219,92	4,81	5,80
STRANI	306.233	382.411	124,88	20,91	16,47	1.009.733	1.879.528	186,14	19,29	19,70
UKUPNO HRVATSKA	1.464.851	2.321.684	158,49	100,00	100,00	5.234.594	9.541.144	182,27	100,00	100,00

Turisti:

- ukupno 2,3 milijuna turista (rast 58,5%)
- broj domaćih turista 771,7 tisuća (rast 77,2%)
- broj stranih turista 1,5 milijuna (rast 50,5%)

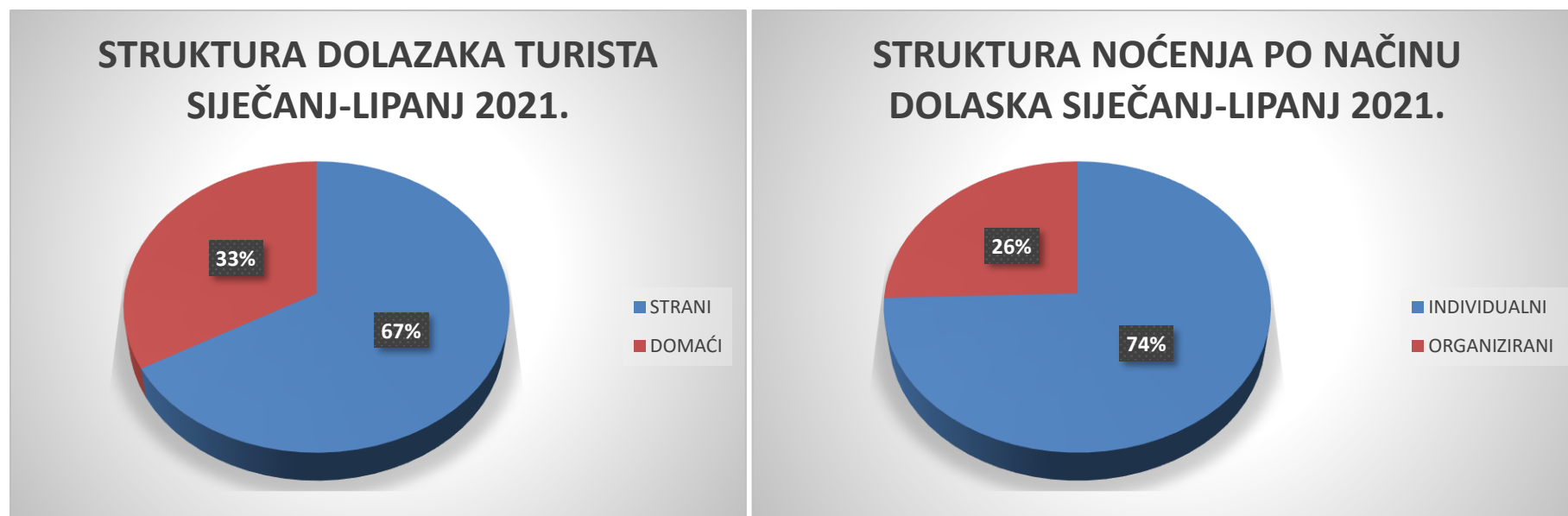
Noćenja:

- ukupno 9,5 milijuna noćenja (rast 82,3%)
- broj domaćih noćenja 1,9 milijun (rast 82,2%)
- broj stranih noćenja 7,5 milijuna (rast 82,3%)

Način dolaska:

- **individualno:**
1,7 milijuna dolazaka (rast 64,8%);
7,1 milijun noćenja (rast 78,9%);
- **organizirano:**
594,5 tisuća dolazaka (rast 42,7%)
2,4 milijuna noćenja (rast 92,9%)

Prosječni broj dana boravka iznosio je 4,1 dan.



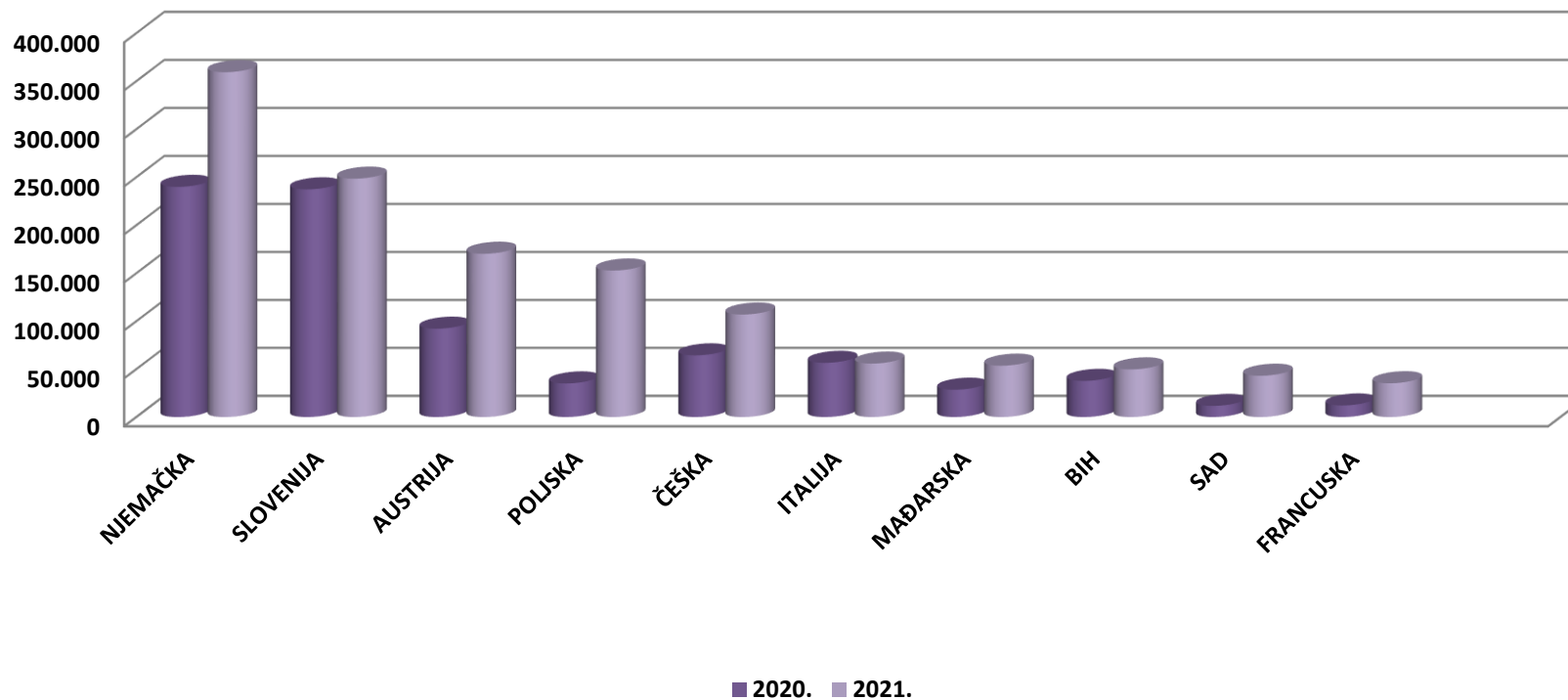
Struktura dolazaka i noćenja turista:

- od ukupnog broja turista koji su posjetili Hrvatsku u prvih šest mjeseci 2021. godine, 33% činili su domaći turisti, dok je stranih turista bilo 67%.
- u strukturi noćenja po načinu dolaska turista, 74% noćenja ostvarili su individualni gosti, a 26% noćenja ostvareno je kroz organizirane dolaske

TURISTIČKI PROMET STRANIH TURISTA SIJEČANJ-LIPANJ 2021. GODINE

ZEMLJE	TURISTI		INDEX	UDJEL U % 2021.	NOĆENJA		INDEX	UDJEL U % 2021.
	2020.	2021.	21./20.		2020.	2021.	21./20.	
NJEMAČKA	239.934	359.342	149,77	23,2	1.254.330	2.219.741	176,97	29,3
SLOVENIJA	237.354	248.480	104,69	16,0	892.642	1.043.032	116,85	13,8
AUSTRIJA	92.191	170.312	184,74	11,0	417.978	842.206	201,50	11,1
POLJSKA	35.101	152.843	435,44	9,9	150.559	789.774	524,56	10,4
ČEŠKA	64.382	106.953	166,12	6,9	326.724	584.864	179,01	7,7
ITALIJA	56.572	55.805	98,64	3,6	180.937	215.763	119,25	2,8
MAĐARSKA	28.527	53.588	187,85	3,5	110.112	227.728	206,81	3,0
BIH	37.733	49.737	131,81	3,2	129.718	203.406	156,81	2,7
SAD	11.630	43.112	370,70	2,8	55.811	170.404	305,32	2,2
FRANCUSKA	12.084	35.273	291,90	2,3	28.215	113.736	403,10	1,5
OSTALO	213.992	274.530	128,29	17,7	612.432	1.171.754	191,33	15,5
UKUPNO STRANI	1.029.500	1.549.975	150,56	100,0	4.159.458	7.582.408	182,29	100,0

DOLASCI TURISTA PO ZEMLJAMA PRIPADNOSTI SIJEČANJ-LIPANJ 2021.



Strani turisti po zemljama:

- na prvom mjestu su turisti iz Njemačke sa 359,3 tisuće dolazaka (rast 49,8%) i 2,2 milijuna noćenja (rast 77,0%)
- drugi po redu su slovenski turisti sa 248,4 tisuće dolazaka (rast 4,7%) i 1,0 milijuna noćenja (rast 16,8%)
- na trećem mjestu se nalaze turisti iz Austrije sa 170,3 tisuće dolazaka (rast 84,7%) i 842,2 tisuće noćenja (rast 101,5%)

TURISTI I NOĆENJA PO VRSTAMA OBJEKATA ZA SMJEŠTAJ SIJEČANJ-LIPANJ 2021. GODINE

OBJEKTI	TURISTI		INDEX 21./20.	UDJEL TURISTA U UKUPNOM U % 2021.	NOĆENJA		INDEX 21./20.	UDJEL TURISTA U UKUPNOM U % 2021.
	2020.	2021.			2020.	2021.		
Hoteli ¹	613.206	812.247	132,46	34,99	1.426.289	2.226.057	156,07	23,33
Kampovi i kampirališta ³	269.453	509.620	189,13	21,95	1.316.526	2.695.346	204,73	28,25
Hosteli	37.421	30.962	82,74	1,33	79.279	97.743	123,29	1,02
Lječilišta	2.086	3.087	147,99	0,13	20.127	29.254	145,35	0,31
Kućanstva - sobe, apartmani, kuće za odmor ²	515.413	824.663	160,00	35,52	2.320.914	3.938.522	169,70	41,28
Ostali objekti	27.272	141.105	517,40	6,08	71.459	554.222	775,58	5,81
UKUPNO OBJEKTI	1.464.851	2.321.684	158,49	100,00	5.234.594	9.541.144	182,27	100,00

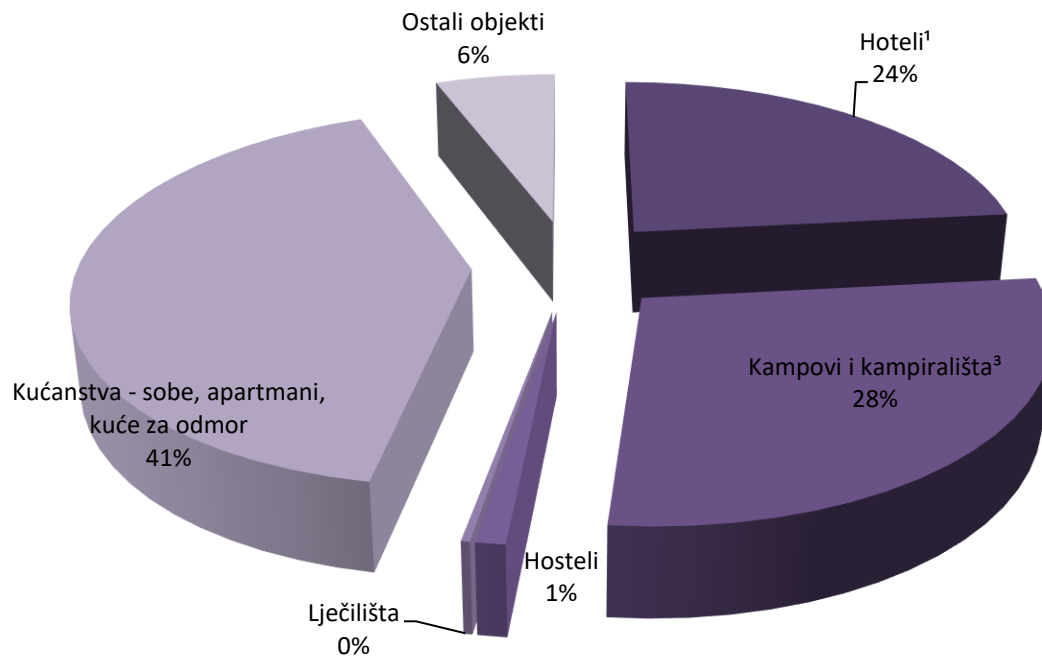
IZVOR: Državni zavod za statistiku

- | |
|--|
| <p>1) Obuhvaćeni su hoteli, hoteli baštine, aparthoteli i integralni hoteli.</p> <p>2) Obuhvaćene su sobe za iznajmljivanje, apartmani, studio-apartmani, kuće za odmor u kućanstvima i seljačkim kućanstvima</p> <p>3) Obuhvaćeni su kampovi, kampirališta, kamp-odmorišta, kampovi u kućanstvu i u seljačkom kućanstvu</p> |
|--|

Promet po vrstama objekata:

- 35,52% turista boravilo je u privatnom smještaju koji bilježi 824,6 tisuća dolazaka (rast 60,0%) i 3,9 milijuna noćenja (rast 69,7%)
- slijede hoteli koji su ostvarili 812,2 tisuće dolazaka (rast 32,5%) i 2,2 milijuna noćenja (rast 56,1%) te kampovi i kampirališta s 509,6 tisuća dolazaka (rast 89,1%) i ostvarenih 2,6 milijuna noćenja (rast 104,7%).

UDJEL NOĆENJA PO VRSTAMA OBJEKATA ZA SMJEŠTAJ SIJEČANJ-LIPANJ 2021.



Struktura noćenja po vrstama objekata za smještaj:

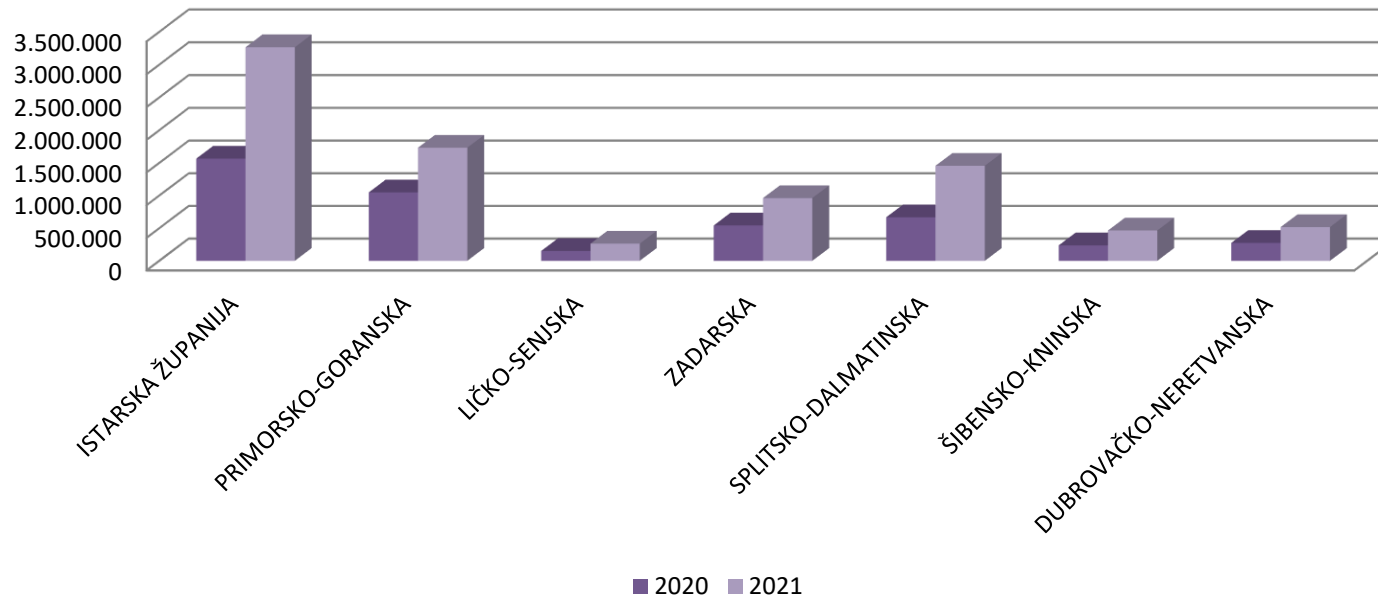
- u strukturi noćenja, najviše ih je ostvareno u privatnom smještaju, odnosno 41%
- slijede kampovi i kampirališta u kojima je ostvareno 28% ukupnih noćenja, te hoteli u kojima je ostvareno 24% ukupnih noćenja

TURISTIČKI PROMET PO ŽUPANIJAMA SIJEČANJ-LIPANJ 2021.

ŽUPANIJE	TURISTI		INDEX	NOĆENJA		INDEX
	2020.	2021.	21./20.	2020.	2021.	21./20.
ZAGREBAČKA ŽUPANIJA	17.399	21.846	125,56	33.867	42.790	126,35
KRAPINSKO-ZAGORSKA	38.435	59.355	154,43	93.501	119.049	127,32
SISAČKO-MOSLAVAČKA	6.214	3.831	61,65	18.197	9.406	51,69
KARLOVAČKA ŽUPANIJA	24.607	44.479	180,76	41.249	77.531	187,96
VARAŽDINSKA ŽUPANIJA	15.348	21.570	140,54	31.526	40.673	129,01
KOPRIVNIČKO-KRIŽEVAČKA	3.542	3.679	103,87	9.239	7.662	82,93
BJELOVARSKO-BILOGORSKA	4.662	5.290	113,47	15.265	16.397	107,42
PRIMORSKO-GORANSKA	268.919	419.277	155,91	1.048.005	1.732.639	165,33
LIČKO-SENJSKA	48.125	76.865	159,72	151.454	263.064	173,69
VIROVITIČKO-PODRAVSKA	3.055	2.923	95,68	6.034	5.496	91,08
POŽEŠKO-SLAVONSKA	4.570	5.025	109,96	9.945	10.699	107,58
BRODSKO-POSAVSKA	6.685	6.833	102,21	11.176	11.380	101,83
ZADARSKA	124.717	208.943	167,53	541.605	960.388	177,32
OSJEČKO-BARANJSKA	18.645	25.431	136,40	42.414	61.416	144,80
ŠIBENSKO-KNINSKA	55.046	102.948	187,02	236.208	464.637	196,71
VUKOVARSKO-SRIJEMSKA	17.937	11.557	64,43	25.693	23.981	93,34
SPLITSKO-DALMATINSKA	164.036	314.749	191,88	667.087	1.455.511	218,19
ISTARSKA ŽUPANIJA	363.206	670.556	184,62	1.565.389	3.264.642	208,55
DUBROVAČKO-NERETVANSKA	94.578	128.214	135,56	273.574	515.715	188,51
MEĐIMURSKA ŽUPANIJA	17.337	22.892	132,04	39.826	48.059	120,67
GRAD ZAGREB	167.788	165.421	98,59	373.340	410.009	109,82
UKUPNO ŽUPANIJE	1.464.851	2.321.684	158,49	5.234.594	9.541.144	182,27

IZVOR: Državni zavod za statistiku

NOĆENJE TURISTA U PRIMORSKIM ŽUPANIJAMA SIJEČANJ-LIPANJ 2021.



Županije:

- najveći broj dolazaka i noćenja ostvarila je Istarska županija s 670,5 tisuća dolazaka (rast 84,6%) i 3,2 milijuna noćenja (rast 108,5%), slijedi ju Primorsko-goranska s 419,2 tisuće dolazaka (rast 55,9%) i 1,7 milijuna noćenja (rast 65,3%) te Splitsko-dalmatinska županija sa 314,7 tisuća dolazaka (rast 91,9%) i 1,4 milijuna noćenja (rast 118,2%).