

**TURISTIČKI PROMET U SVIBNJU 2021. GODINE
(SLUŽBENI PODACI)**

	TURISTI		INDEX			NOĆENJA		INDEX		
	2020.	2021.	21./20.			2020.	2021.	21./20.		
DOMAĆI	30.501	132.310	433,79			65.803	308.239	468,43		
STRANI	31.548	274.920	871,43			101.172	1.193.525	1179,70		
			INDEX	UDJEL U RH U %				INDEX	UDJEL U RH U %	
	2020.	2021.	21./20.	2020.	2021.	2020.	2021.	21./20.	2020.	2021.
INDIVIDUALNI	53.242	310.452	583,10	85,81	76,24	145.419	1.142.281	785,51	87,09	76,06
DOMAĆI	25.889	96.499	372,74	41,72	23,70	56.363	217.872	386,55	33,76	14,51
STRANI	27.353	213.953	782,19	44,08	52,54	89.056	924.409	1038,01	53,33	61,55
ORGANIZIRANI	8.807	96.778	1098,88	14,19	23,76	21.556	359.483	1667,67	12,91	23,94
DOMAĆI	4.612	35.811	776,47	7,43	8,79	9.440	90.367	957,28	5,65	6,02
STRANI	4.195	60.967	1453,33	6,76	14,97	12.116	269.116	2221,16	7,26	17,92
UKUPNO HRVATSKA	62.049	407.230	656,30	100,00	100,00	166.975	1.501.764	899,39	100,00	100,00

Turisti:

- ukupno 407,2 tisuće turista
- broj domaćih turista 132,3 tisuće
- broj stranih turista 274,9 tisuća

Noćenja:

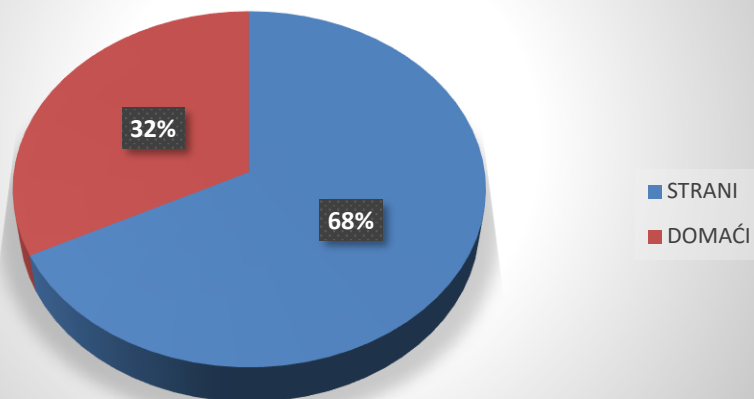
- ukupno 1,5 milijuna noćenja
- broj domaćih noćenja 308,2 tisuće
- broj stranih noćenja 1,1 milijun

Način dolaska:

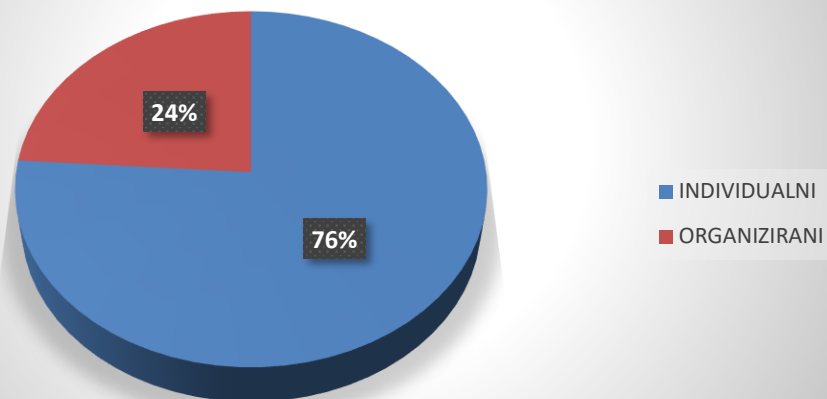
- **individualno:**
310,4 tisuće dolazaka
1,1 milijun noćenja
- **organizirano:**
96,7 tisuća dolazaka
359,4 tisuće noćenja

Prosječni broj dana boravka iznosio je 3,7 dana.

STRUKTURA DOLAZAKA TURISTA U SVIBNJU 2021.



STRUKTURA NOĆENJA PO NAČINU DOLASKA U SVIBNJU 2021.



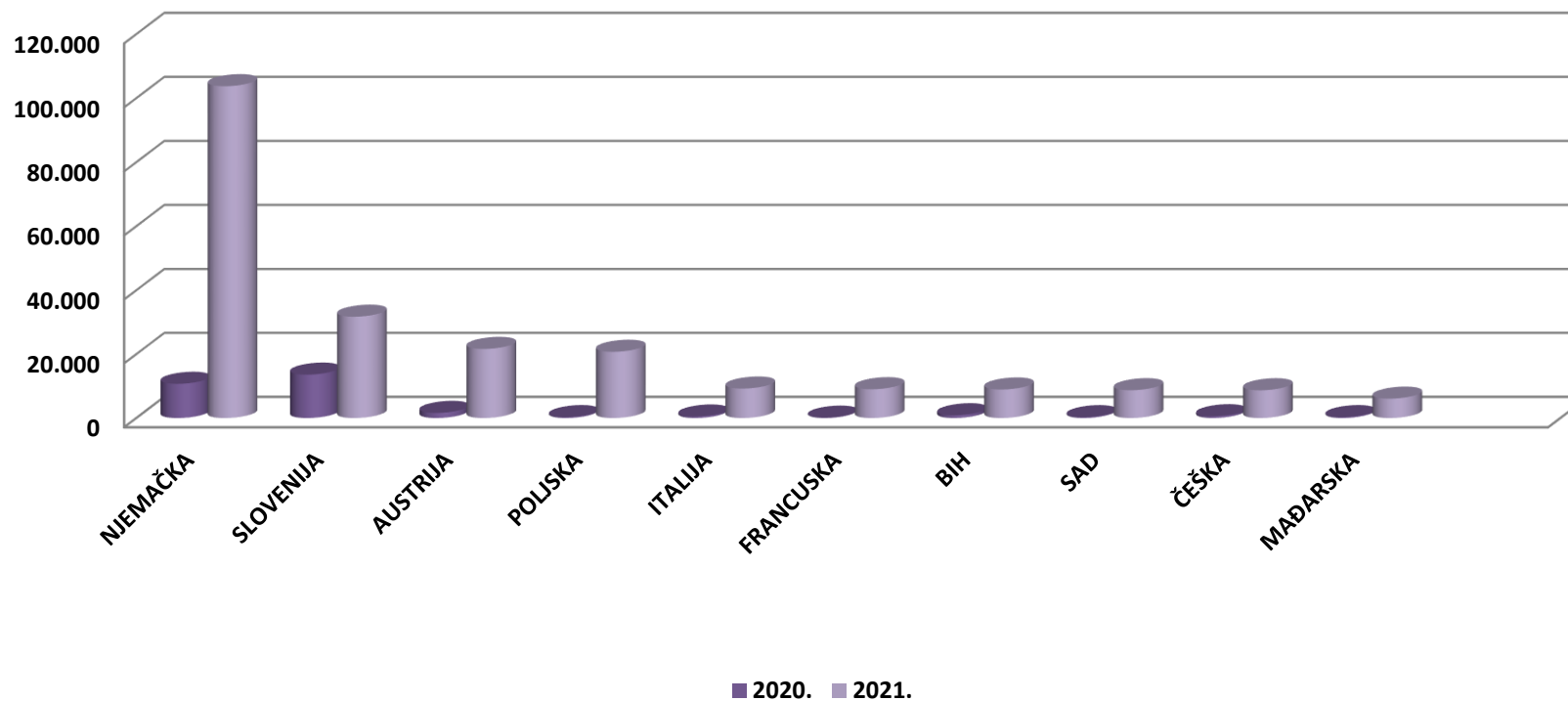
Struktura dolazaka i noćenja turista:

- od ukupnog broja turista koji su posjetili Hrvatsku u svibnju 2021. godine, 32% činili su domaći turisti, dok je stranih turista bilo 68%.
- u strukturi noćenja po načinu dolaska turista, 76% noćenja ostvarili su individualni gosti, a 24% noćenja ostvareno je kroz organizirane dolaske

TURISTIČKI PROMET STRANIH TURISTA U SVIBNJU 2021. GODINE

ZEMLJE	TURISTI		INDEX	UDJEL U % 2021.	NOĆENJA		INDEX	UDJEL U % 2021.
	2020.	2021.	21./20.		2020.	2021.	21./20.	
NJEMAČKA	10.710	103.730	968,53	37,7	28.393	541.429	1906,91	45,4
SLOVENIJA	13.588	31.722	233,46	11,5	33.957	106.104	312,47	8,9
AUSTRIJA	1.615	21.639	1339,88	7,9	6.421	96.855	1508,41	8,1
POLJSKA	283	20.740	7328,62	7,5	1.025	83.937	8188,98	7,0
ITALIJA	479	9.225	1925,89	3,4	1.972	30.548	1549,09	2,6
FRANCUSKA	119	9.017	7577,31	3,3	742	25.821	3479,92	2,2
BIH	875	8.931	1020,69	3,2	2.879	31.728	1102,05	2,7
SAD	268	8.707	3248,88	3,2	4.478	33.875	756,48	2,8
ČEŠKA	563	8.689	1543,34	3,2	1.955	39.515	2021,23	3,3
MAĐARSKA	282	6.067	2151,42	2,2	1.023	19.525	1908,60	1,6
OSTALO	2.766	46.453	1679,43	16,9	18.327	184.188	1005,01	15,4
UKUPNO STRANI	31.548	274.920	871,43	100,0	101.172	1.193.525	1179,70	100,0

DOLASCI TURISTA PO ZEMLJAMA PRIPADNOSTI U SVIBNJU 2021.



Strani turisti po zemljama:

- na prvom mjestu su turisti iz Njemačke sa 103,7 tisuća dolazaka i 541,4 tisuće noćenja
- drugi po redu su slovenski turisti sa 31,7 tisuća dolazaka i 106,1 tisućom noćenja
- na trećem mjestu se nalaze turisti iz Austrije sa 21,6 tisuća dolazaka i 96,8 tisuća noćenja

TURISTI I NOĆENJA PO VRSTAMA OBJEKATA ZA SMJEŠTAJ U SVIBNJU 2021. GODINE

OBJEKTI	TURISTI		INDEX 21./20.	UDJEL TURISTA U UKUPNOM U % 2021.	NOĆENJA		INDEX 21./20.	UDJEL TURISTA U UKUPNOM U % 2021.
	2020.	2021.			2020.	2021.		
Hoteli ¹	14.080	145.566	1033,85	35,75	24.473	372.143	1520,63	24,78
Kampovi i kampirališta ³	17.505	106.743	609,79	26,21	45.450	504.305	1109,58	33,58
Hosteli	884	5.518	624,21	1,36	2.482	15.661	630,98	1,04
Lječilišta	0	915	#DIV/0!	0,22	0	7.028	#DIV/0!	0,47
Kućanstva - sobe, apartmani, kuće za odmor ²	27.257	125.893	461,87	30,91	87.996	524.102	595,60	34,90
Ostali objekti	2.323	22.595	972,66	5,55	6.574	78.525	1194,48	5,23
UKUPNO OBJEKTI	62.049	407.230	656,30	100,00	166.975	1.501.764	899,39	100,00

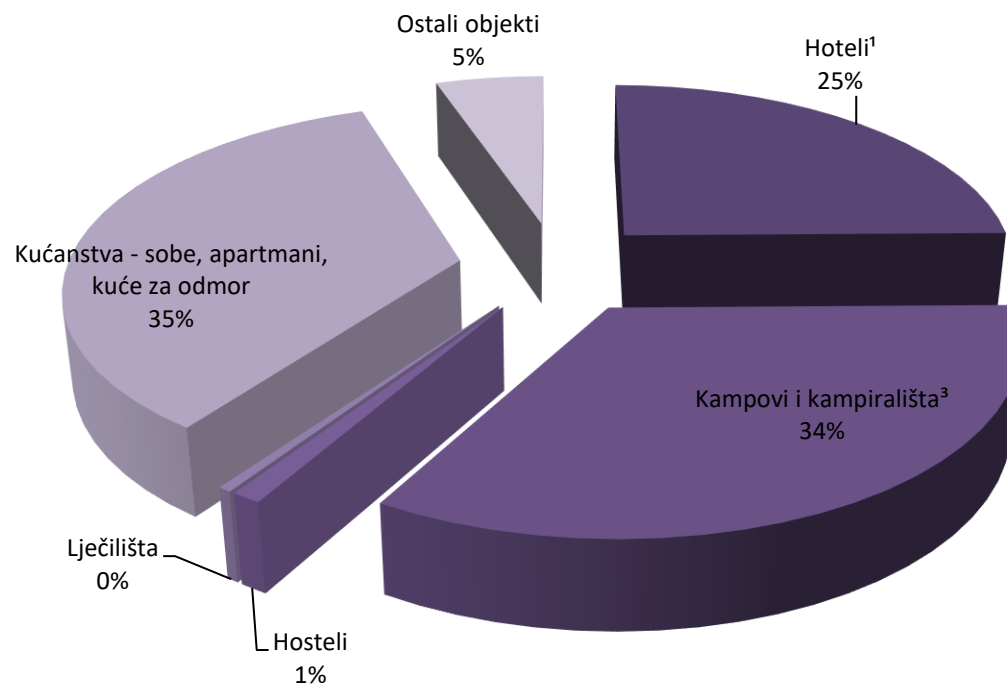
IZVOR: Državni zavod za statistiku

- 1) Obuhvaćeni su hoteli, hoteli baštine, aparthoteli i integralni hoteli.
2) Obuhvaćene su sobe za iznajmljivanje, apartmani, studio-apartmani, kuće za odmor u kućanstvima i seljačkim kućanstvima
3) Obuhvaćeni su kampovi, kampirališta, kamp-odmorišta, kampovi u kućanstvu i u seljačkom kućanstvu

Promet po vrstama objekata:

- 35,75% turista boravilo je u hotelima koji bilježe 145,5 tisuća dolazaka i 372,1 tisuću noćenja, slijedi privatni smještaj koji je ostvario 125,8 tisuća dolazaka i 524,1 tisuću noćenja te kampovi i kampirališta sa 106,7 tisuća dolazaka i ostvarenih 504,3 tisuće noćenja

UDJEL NOĆENJA PO VRSTAMA OBJEKATA ZA SMJEŠTAJ U SVIBNJU 2021.



Struktura noćenja po vrstama objekata za smještaj:

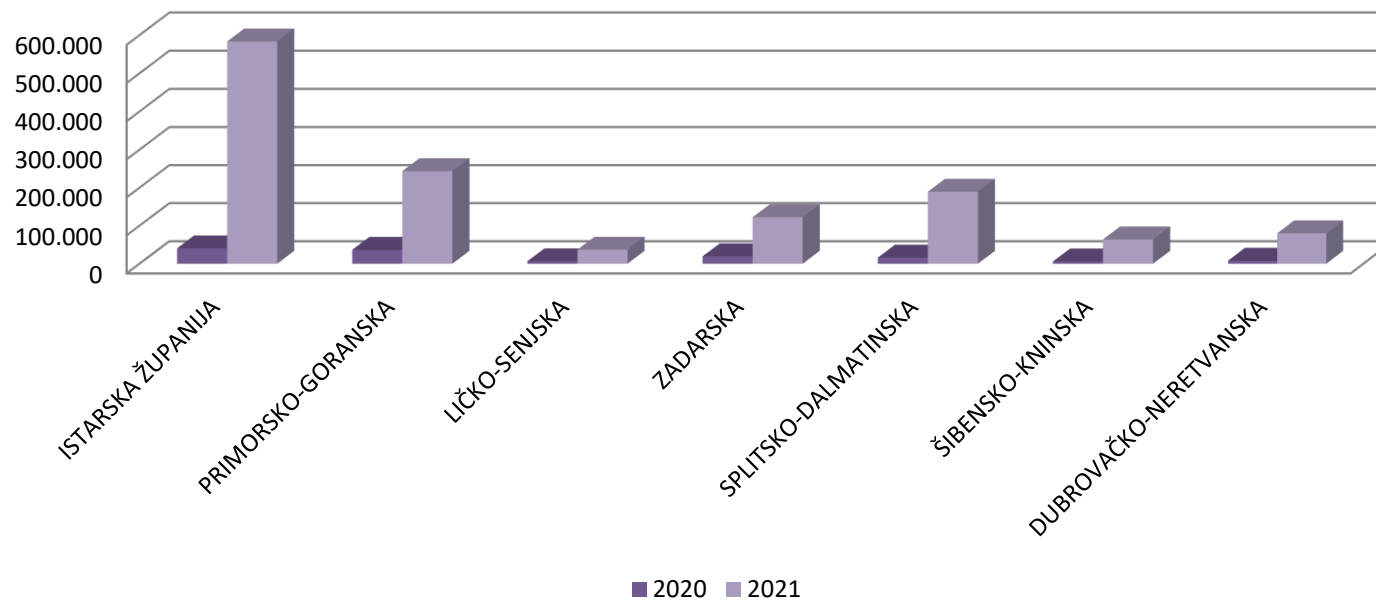
- u strukturi noćenja, najviše ih je ostvareno u privatnom smještaju, odnosno 35%
- slijede kampovi i kampirališta u kojima je ostvareno 34% ukupnih noćenja te hoteli u kojima je ostvareno 25% ukupnih noćenja

TURISTIČKI PROMET PO ŽUPANIJAMA U SVIBNJU 2021.

ŽUPANIJE	TURISTI		INDEX	NOĆENJA		INDEX
	2020.	2021.	21./20.	2020.	2021.	21./20.
ZAGREBAČKA ŽUPANIJA	843	4.743	562,63	2.214	9.532	430,53
KRAPINSKO-ZAGORSKA	1.095	8.768	800,73	2.264	17.674	780,65
SISAČKO-MOSLAVAČKA	320	793	247,81	664	2.060	310,24
KARLOVAČKA ŽUPANIJA	2.573	8.696	337,97	4.060	14.881	366,53
VARAŽDINSKA ŽUPANIJA	813	3.773	464,08	1.788	7.049	394,24
KOPRIVNIČKO-KRIŽEVAČKA	182	654	359,34	451	1.581	350,55
BJELOVARSKO-BILOGORSKA	152	916	602,63	290	3.085	1063,79
PRIMORSKO-GORANSKA	14.360	65.268	454,51	36.435	243.420	668,09
LIČKO-SENJSKA	3.253	13.033	400,65	6.434	36.877	573,16
VIROVITIČKO-PODRAVSKA	286	844	295,10	413	1.763	426,88
POŽEŠKO-SLAVONSKA	198	1.032	521,21	359	2.149	598,61
BRODSKO-POSAVSKA	315	1.481	470,16	572	2.407	420,80
ZADARSKA	6.289	30.385	483,15	19.373	122.342	631,51
OSJEČKO-BARANJSKA	1.195	6.422	537,41	2.846	18.791	660,26
ŠIBENSKO-KNINSKA	2.187	16.345	747,37	6.001	63.907	1064,94
VUKOVARSKO-SRIJEMSKA	598	2.956	494,31	909	6.644	730,91
SPLITSKO-DALMATINSKA	4.119	50.318	1221,61	15.974	189.454	1186,01
ISTARSKA ŽUPANIJA	15.307	128.152	837,21	40.448	583.291	1442,08
DUBROVAČKO-NERETVANSKA	2.405	23.464	975,63	7.778	79.913	1027,42
MEĐIMURSKA ŽUPANIJA	354	4.250	1200,56	702	9.129	1300,43
GRAD ZAGREB	5.205	34.937	671,22	17.000	85.815	504,79
UKUPNO ŽUPANIJE	62.049	407.230	656,30	166.975	1.501.764	899,39

IZVOR: Državni zavod za statistiku

NOĆENJE TURISTA U PRIMORSKIM ŽUPANIJAMA U SVIBNJU 2021.



Županije:

- najveći broj dolazaka i noćenja ostvarila je Istarska županija s 128,1 tisućom dolazaka i 583,2 tisuće noćenja , slijedi ju Primorsko-goranska županija sa 65,2 tisuće dolazaka i 243,4 tisuće noćenja te Grad Zagreb sa 34,9 tisuća dolazaka 85,5 tisuća noćenja.

**TURISTIČKI PROMET SIJEČANJ-SVIBANJ 2021. GODINE
(SLUŽBENI PODACI)**

	TURISTI		INDEX			NOĆENJA		INDEX		
	2020.	2021.	21./20.			2020.	2021.	21./20.		
DOMAĆI	279.171	496.498	177,85			618.199	1.104.913	178,73		
STRANI	387.984	454.686	117,19			1.027.711	1.919.237	186,75		
			INDEX	UDJEL U RH U %				INDEX	UDJEL U RH U %	
	2020.	2021.	21./20.	2020.	2021.	2020.	2021.	21./20.	2020.	2021.
INDIVIDUALNI	421.606	726.187	172,24	63,19	76,35	1.113.607	2.317.898	208,14	67,66	76,66
DOMAĆI	205.806	371.460	180,49	30,85	39,05	472.072	823.469	174,44	28,68	27,23
STRANI	215.800	354.727	164,38	32,35	37,29	641.535	1.494.429	232,95	38,98	49,43
ORGANIZIRANI	245.549	224.997	91,63	36,81	23,65	532.303	705.712	132,58	32,34	23,34
DOMAĆI	73.365	125.038	170,43	11,00	13,15	146.127	280.904	192,23	8,88	9,29
STRANI	172.184	99.959	58,05	25,81	10,51	386.176	424.808	110,00	23,46	14,05
UKUPNO HRVATSKA	667.155	951.184	142,57	100,00	100,00	1.645.910	3.023.610	183,70	100,00	100,00

Turisti:

- ukupno 951,1 tisuća turista (rast 42,6%)
- broj domaćih turista 496,4 tisuća (rast 77,8%)
- broj stranih turista 454,6 tisuće (rast 17,2%)

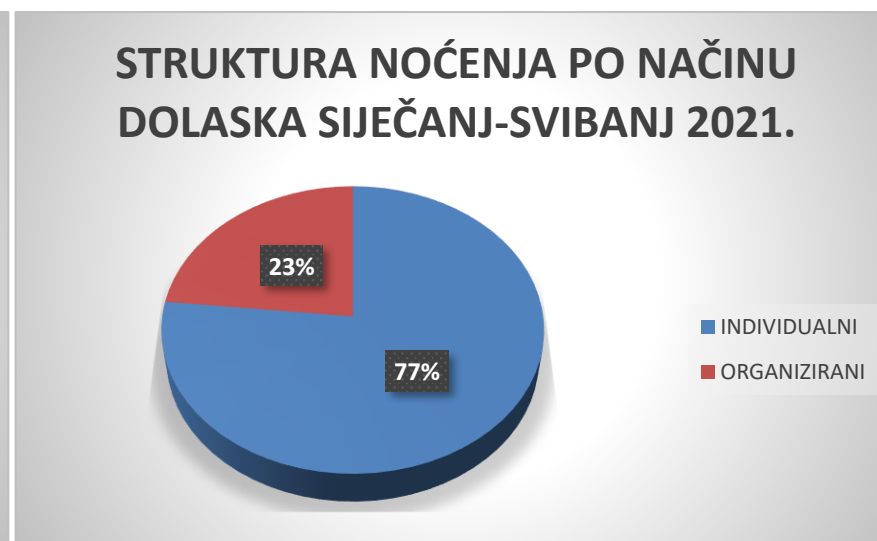
Noćenja:

- ukupno 3,0 milijuna noćenja (rast 83,7%)
- broj domaćih noćenja 1,1 milijun (rast 78,7%)
- broj stranih noćenja 1,9 milijuna (rast 86,7%)

Način dolaska:

- **individualno:**
726,1 tisuća dolazaka (rast 72,2%);
2,3 milijuna noćenja (rast 108,1%);
- **organizirano:**
224,9 tisuća dolazaka (pad 8,4%)
705,7 tisuća noćenja (rast 32,6%)

Prosječni broj dana boravka iznosio je 3,2 dana.



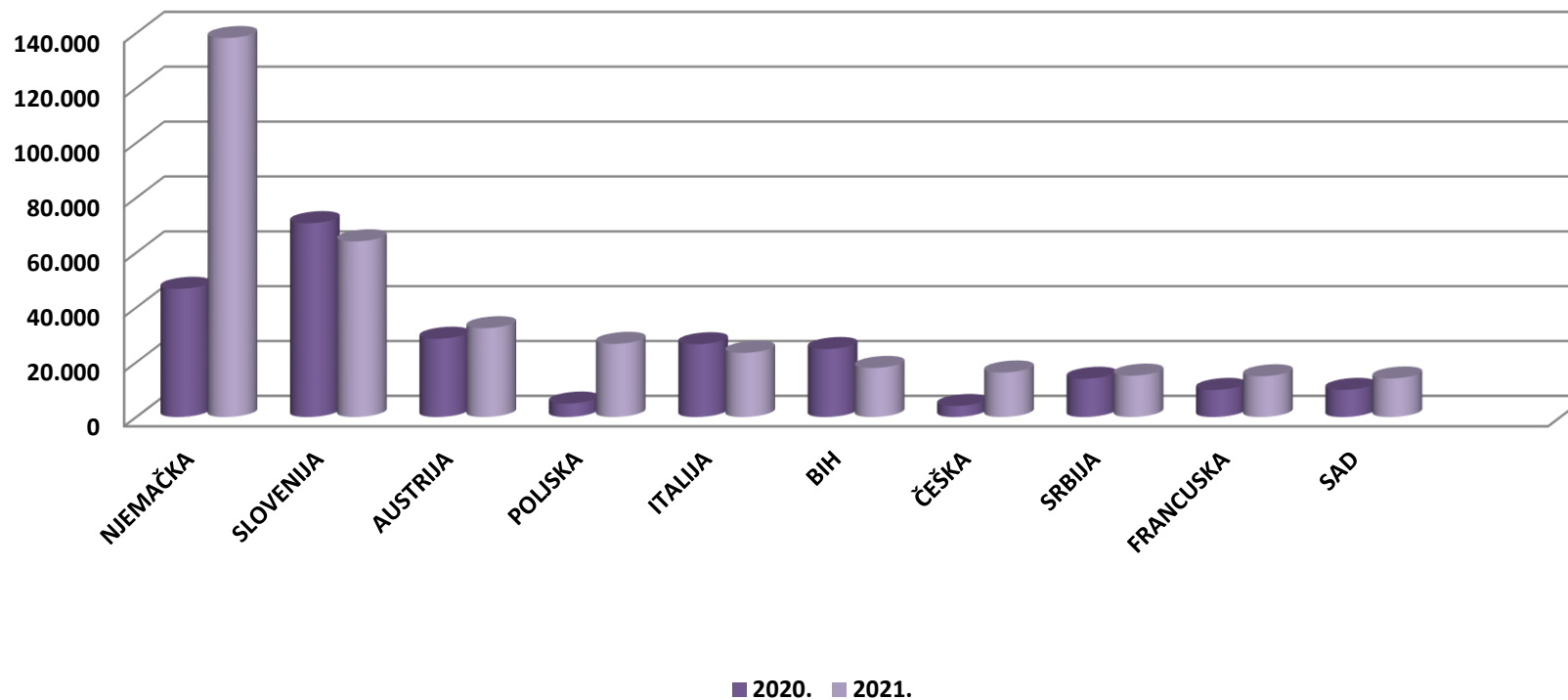
Struktura dolazaka i noćenja turista:

- od ukupnog broja turista koji su posjetili Hrvatsku u prvih pet mjeseci 2021. godine, 52% činili su domaći turisti, dok je stranih turista bilo 48%.
- u strukturi noćenja po načinu dolaska turista, 77% noćenja ostvarili su individualni gosti, a 23% noćenja ostvareno je kroz organizirane dolaske

TURISTIČKI PROMET STRANIH TURISTA SIJEČANJ-SVIBANJ 2021. GODINE

ZEMLJE	TURISTI		INDEX	UDJEL U % 2021.	NOĆENJA		INDEX	UDJEL U % 2021.
	2020.	2021.	21./20.		2020.	2021.	21./20.	
NJEMAČKA	46.810	138.194	295,22	30,4	129.876	709.016	545,92	36,9
SLOVENIJA	70.733	64.120	90,65	14,1	177.952	212.853	119,61	11,1
AUSTRIJA	28.578	32.432	113,49	7,1	98.585	137.872	139,85	7,2
POLJSKA	4.896	26.713	545,61	5,9	16.354	108.465	663,23	5,7
ITALIJA	26.572	23.438	88,21	5,2	68.835	75.555	109,76	3,9
BIH	24.828	17.923	72,19	3,9	70.620	57.547	81,49	3,0
ČEŠKA	4.020	16.262	404,53	3,6	14.109	76.479	542,06	4,0
SRBIJA	13.956	15.111	108,28	3,3	36.931	51.681	139,94	2,7
FRANCUSKA	9.886	14.875	150,47	3,3	21.762	49.675	228,26	2,6
SAD	9.901	14.069	142,10	3,1	47.069	78.163	166,06	4,1
OSTALO	147.804	91.549	61,94	20,1	345.618	361.931	104,72	18,9
UKUPNO STRANI	387.984	454.686	117,19	100,0	1.027.711	1.919.237	186,75	100,0

DOLASCI TURISTA PO ZEMLJAMA PRIPADNOSTI SIJEČANJ-SVIBANJ 2021.



Strani turisti po zemljama:

- na prvom mjestu su turisti iz Njemačke sa 138,1 tisućom dolazaka (rast 195,2%) i 709,0 tisuća noćenja (rast 445,9%)
- drugi po redu su slovenski turisti sa 64,1 tisućom dolazaka (pad 9,3%) i 212,8 tisuća noćenja (rast 19,6%)
- na trećem mjestu se nalaze turisti iz Austrije sa 32,4 tisuće dolazaka (rast 13,5%) i 137,8 tisuća noćenja (rast 39,8%)

TURISTI I NOĆENJA PO VRSTAMA OBJEKATA ZA SMJEŠTAJ SIJEČANJ-SVIBANJ 2021. GODINE

OBJEKTI	TURISTI		INDEX 21./20.	UDJEL TURISTA U UKUPNOM U % 2021.	NOĆENJA		INDEX 21./20.	UDJEL TURISTA U UKUPNOM U % 2021.
	2020.	2021.			2020.	2021.		
Hoteli ¹	437.864	459.839	105,02	48,34	887.895	1.056.171	118,95	34,93
Kampovi i kampirališta ³	23.337	155.184	664,97	16,31	74.428	690.791	928,13	22,85
Hosteli	30.329	14.372	47,39	1,51	59.298	41.821	70,53	1,38
Lječilišta	1.485	2.233	150,37	0,23	14.781	20.238	136,92	0,67
Kućanstva - sobe, apartmani, kuće za odmor ²	151.135	268.884	177,91	28,27	548.727	1.066.764	194,41	35,28
Ostali objekti	23.005	50.672	220,27	5,33	60.781	147.825	243,21	4,89
UKUPNO OBJEKTI	667.155	951.184	142,57	100,00	1.645.910	3.023.610	183,70	100,00

IZVOR: Državni zavod za statistiku

1) Obuhvaćeni su hoteli, hoteli baštine, aparthoteli i integralni hoteli.

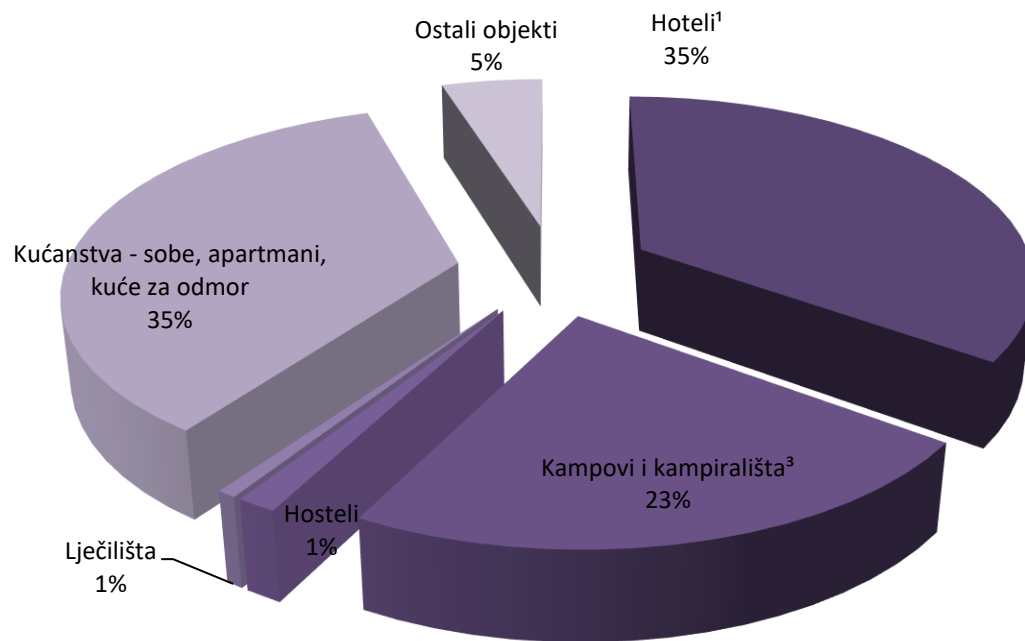
2) Obuhvaćene su sobe za iznajmljivanje, apartmani, studio-apartmani, kuće za odmor u kućanstvima i seljačkim kućanstvima

3) Obuhvaćeni su kampovi, kampirališta, kamp-odmorišta, kampovi u kućanstvu i u seljačkom kućanstvu

Promet po vrstama objekata:

- 48,34% turista boravilo je u hotelima koji bilježe 459,8 tisuća dolazaka (rast 5,0%) i 1,0 milijuna noćenja (rast 18,9%)
- slijedi privatni smještaj koji je ostvario 268,8 tisuća dolazaka (rast 77,9%) i 1,0 milijuna noćenja (rast 94,4%) te kampovi i kampirališta s 155,1 tisućom dolazaka (rast 565,0%) i ostvarenih 690,7 tisuća noćenja (rast 828,1%)

UDJEL NOĆENJA PO VRSTAMA OBJEKATA ZA SMJEŠTAJ SIJEČANJ-SVIBANJ 2021.



Struktura noćenja po vrstama objekata za smještaj:

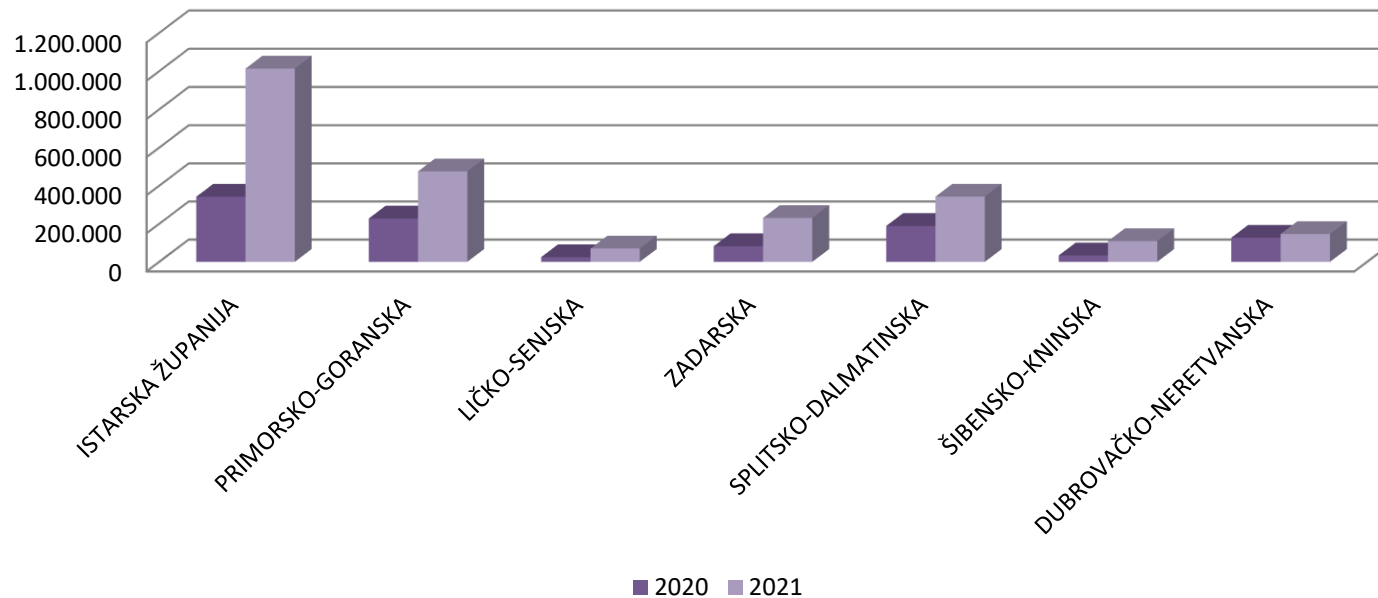
- u strukturi noćenja, najviše ih je ostvareno u hotelima i privatnom smještaju, odnosno 35%
- slijede kampovi i kampirališta u kojima je ostvareno 23% ukupnih noćenja

TURISTIČKI PROMET PO ŽUPANIJAMA SIJEČANJ-SVIBANJ 2021.

ŽUPANIJE	TURISTI		INDEX	NOĆENJA		INDEX
	2020.	2021.	21./20.	2020.	2021.	21./20.
ZAGREBAČKA ŽUPANIJA	13.842	15.099	109,08	27.684	29.156	105,32
KRAPINSKO-ZAGORSKA	30.176	45.712	151,48	76.132	92.488	121,48
SISAČKO-MOSLAVAČKA	5.036	2.374	47,14	15.352	5.774	37,61
KARLOVAČKA ŽUPANIJA	14.040	25.607	182,39	23.804	46.694	196,16
VARAŽDINSKA ŽUPANIJA	11.527	14.563	126,34	25.160	29.143	115,83
KOPRIVNIČKO-KRIŽEVAČKA	2.919	2.477	84,86	7.880	5.411	68,67
BJELOVARSKO-BILOGORSKA	3.914	3.876	99,03	13.243	11.821	89,26
PRIMORSKO-GORANSKA	85.427	148.393	173,71	227.509	475.127	208,84
LIČKO-SENJSKA	15.975	29.488	184,59	24.882	69.858	280,76
VIROVITIČKO-PODRAVSKA	2.365	1.920	81,18	4.884	3.680	75,35
POŽEŠKO-SLAVONSKA	3.614	3.599	99,58	8.050	7.563	93,95
BRODSKO-POSAVSKA	5.034	5.104	101,39	8.549	8.365	97,85
ZADARSKA	32.014	69.148	215,99	82.269	230.598	280,30
OSJEČKO-BARANJSKA	14.407	18.146	125,95	33.637	41.017	121,94
ŠIBENSKO-KNINSKA	13.832	32.592	235,63	33.573	108.757	323,94
VUKOVARSKO-SRIJEMSKA	15.917	8.326	52,31	22.057	16.976	76,96
SPLITSKO-DALMATINSKA	67.663	94.220	139,25	188.694	342.580	181,55
ISTARSKA ŽUPANIJA	110.493	251.025	227,19	341.976	1.013.211	296,28
DUBROVAČKO-NERETVANSKA	61.598	44.513	72,26	126.716	146.270	115,43
MEĐIMURSKA ŽUPANIJA	13.142	16.516	125,67	30.823	33.243	107,85
GRAD ZAGREB	144.220	118.486	82,16	323.036	305.878	94,69
UKUPNO ŽUPANIJE	667.155	951.184	142,57	1.645.910	3.023.610	183,70

IZVOR: Državni zavod za statistiku

NOĆENJE TURISTA U PRIMORSKIM ŽUPANIJAMA SIJEČANJ-SVIBANJ 2021.



Županije:

- najveći broj dolazaka i noćenja ostvarila je Istarska županija s 251,0 tisuća dolazaka (rast 127,2%) i 1,0 milijuna noćenja (rast 196,3%), slijedi ju Primorsko-goranska s 148,3 tisuće dolazaka (rast 73,7%) i 475,1 tisućom noćenja (rast 108,8%) te Grad Zagreb sa 118,4 tisuće dolazaka (pad 17,8%) i 305,8 tisuća noćenja (pad 5,3%).