

**TURISTIČKI PROMET U OŽUJKU 2021. GODINE
(SLUŽBENI PODACI)**

	TURISTI		INDEX			NOĆENJA		INDEX		
	2020.	2021.	21./20.			2020.	2021.	21./20.		
DOMAĆI	43.261	87.978	203,37			105.928	184.123	173,82		
STRANI	61.130	44.647	73,04			183.693	175.491	95,53		
			INDEX	UDJEL U RH U %				INDEX	UDJEL U RH U %	
	2020.	2021.	21./20.	2020.	2021.	2020.	2021.	21./20.	2020.	2021.
INDIVIDUALNI	59.152	100.920	170,61	56,66	76,09	188.852	276.691	146,51	65,21	76,94
DOMAĆI	30.817	65.706	213,21	29,52	49,54	81.114	139.076	171,46	28,01	38,67
STRANI	28.335	35.214	124,28	27,14	26,55	107.738	137.615	127,73	37,20	38,27
ORGANIZIRANI	45.239	31.705	70,08	43,34	23,91	100.769	82.923	82,29	34,79	23,06
DOMAĆI	12.444	22.272	178,98	11,92	16,79	24.814	45.047	181,54	8,57	12,53
STRANI	32.795	9.433	28,76	31,42	7,11	75.955	37.876	49,87	26,23	10,53
UKUPNO HRVATSKA	104.391	132.625	127,05	100,00	100,00	289.621	359.614	124,17	100,00	100,00

Turisti:

- ukupno 132,6 tisuća turista (rast 27,0%)
- broj domaćih turista 87,9 tisuća (rast 103,4%)
- broj stranih turista 44,6 tisuća (pad 27,0%)

Noćenja:

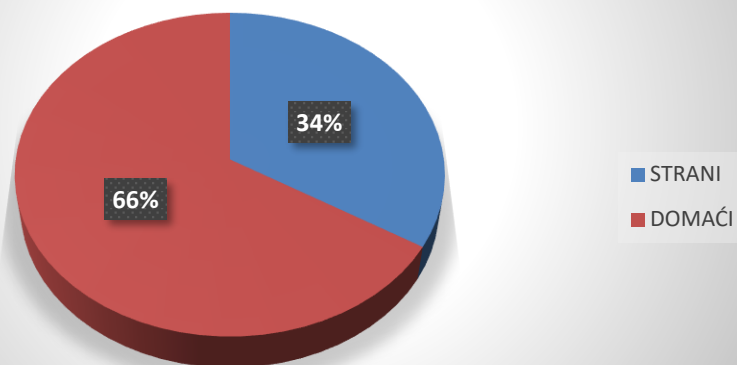
- ukupno 359,6 tisuća noćenja (rast 24,2%)
- broj domaćih noćenja 184,1 tisuća (rast 73,8%)
- broj stranih noćenja 175,4 tisuće (pad 4,5%)

Način dolaska:

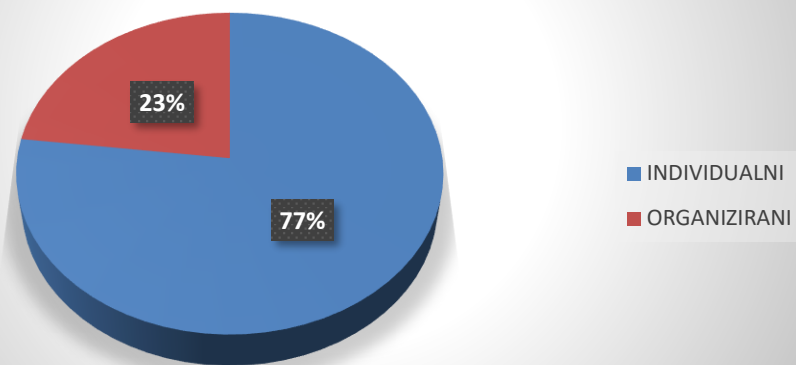
- **individualno:**
100,9 tisuća dolazaka (rast 70,6%);
276,6 tisuća noćenja (rast 46,5%);
- **organizirano:**
31,7 tisuća dolazaka (pad 30,0%)
82,9 tisuća noćenja (pad 17,7%)

Prosječni broj dana boravka iznosio je 2,7 dana.

STRUKTURA DOLAZAKA TURISTA U OŽUJKU 2021.



STRUKTURA NOĆENJA PO NAČINU DOLASKA U OŽUJKU 2021.



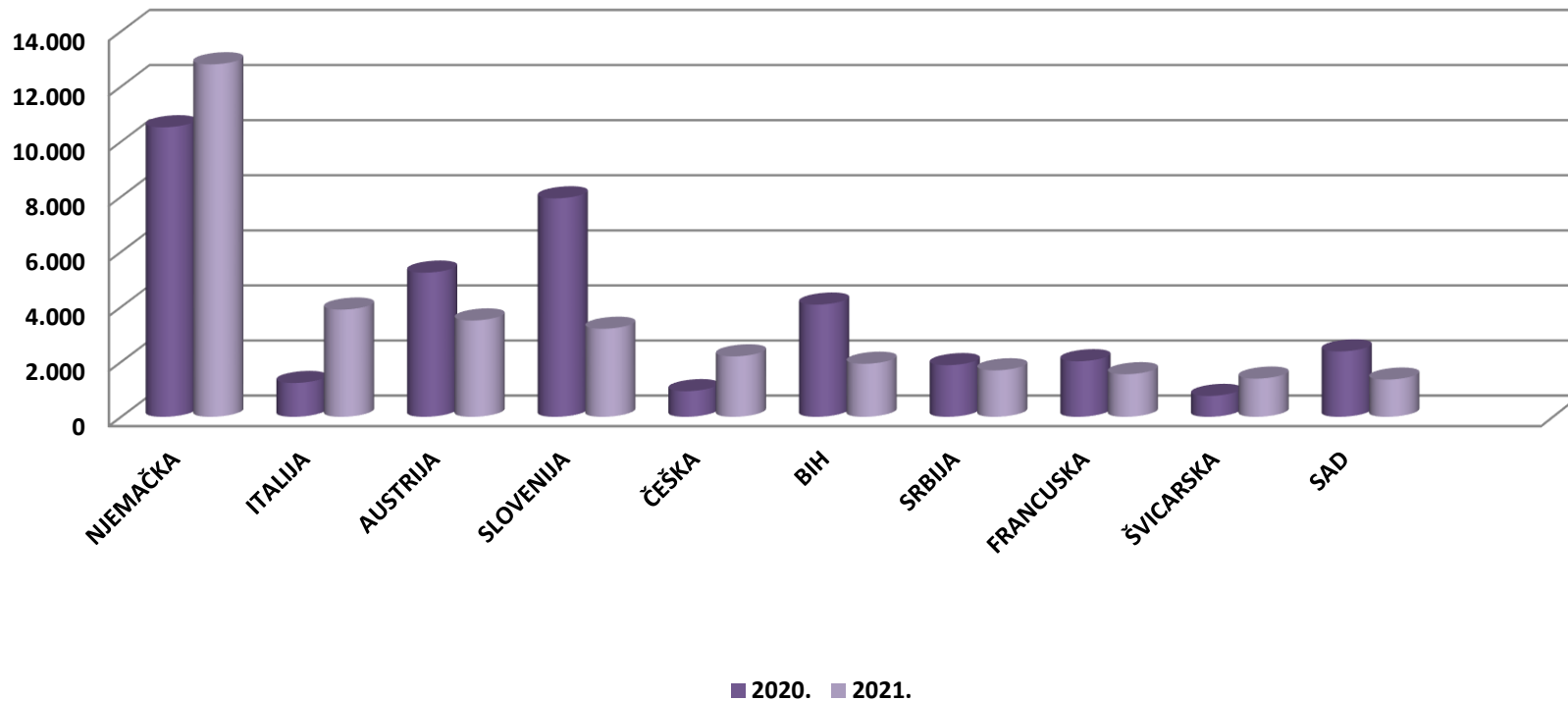
Struktura dolazaka i noćenja turista:

- od ukupnog broja turista koji su posjetili Hrvatsku u ožujku 2021. godine, 66% činili su domaći turisti, dok je stranih turista bilo 34%.
- u strukturi noćenja po načinu dolaska turista, 77% noćenja ostvarili su individualni gosti, a 23% noćenja ostvareno je kroz organizirane dolaske

TURISTIČKI PROMET STRANIH TURISTA U OŽUJKU 2021. GODINE

ZEMLJE	TURISTI		INDEX	UDJEL U % 2021.	NOĆENJA		INDEX	UDJEL U % 2021.
	2020.	2021.	21./20.		2020.	2021.	21./20.	
NJEMAČKA	10.517	12.802	121,73	28,7	29.016	48.785	168,13	27,8
ITALIJA	1.231	3.900	316,82	8,7	5.120	12.551	245,14	7,2
AUSTRIJA	5.242	3.504	66,84	7,8	16.286	12.584	77,27	7,2
SLOVENIJA	7.938	3.202	40,34	7,2	20.779	10.184	49,01	5,8
ČEŠKA	933	2.199	235,69	4,9	4.713	10.574	224,36	6,0
BIH	4.082	1.930	47,28	4,3	13.805	6.051	43,83	3,4
SRBIJA	1.880	1.691	89,95	3,8	5.813	4.759	81,87	2,7
FRANCUSKA	2.021	1.550	76,69	3,5	4.510	6.847	151,82	3,9
ŠVICARSKA	760	1.390	182,89	3,1	2.549	4.570	179,29	2,6
SAD	2.379	1.354	56,91	3,0	11.053	9.683	87,61	5,5
OSTALO	24.147	11.125	46,07	24,9	70.049	48.903	69,81	27,9
UKUPNO STRANI	61.130	44.647	73,04	100,0	183.693	175.491	95,53	100,0

DOLASCI TURISTA PO ZEMLJAMA PRIPADNOSTI U OŽUJKU 2021.



Strani turisti po zemljama:

- na prvom mjestu su turisti iz Njemačke s 12,8 tisuća dolazaka (rast 21,7%) i 48,7 tisuća noćenja (rast 68,1%)
- drugi po redu su talijanski turisti s 3,9 tisuća dolazaka (rast 216,8%) i 12,5 tisuća noćenja (rast 145,1%)
- na trećem mjestu se nalaze turisti iz Austrije s 3,5 tisuća dolazaka (pad 33,2%) i tisuća noćenja (pad 22,7%)

TURISTI I NOĆENJA PO VRSTAMA OBJEKATA ZA SMJEŠTAJ U OŽUJKU 2021. GODINE

OBJEKTI	TURISTI		INDEX 21./20.	UDJEL TURISTA U UKUPNOM U % 2021.	NOĆENJA		INDEX 21./20.	UDJEL TURISTA U UKUPNOM U % 2021.
	2020.	2021.			2020.	2021.		
Hoteli ¹	71.232	80.028	112,35	60,34	148.535	169.163	113,89	47,04
Kampovi i kampirališta ³	1.227	8.256	672,86	6,23	6.419	32.274	502,79	8,97
Hosteli	5.408	2.052	37,94	1,55	11.259	6.308	56,03	1,75
Lječilišta	315	538	170,79	0,41	4.007	5.573	139,08	1,55
Kućanstva - sobe, apartmani, kuće za odmor ²	22.694	34.710	152,95	26,17	109.660	129.893	118,45	36,12
Ostali objekti	3.515	7.041	200,31	5,31	9.741	16.403	168,39	4,56
UKUPNO OBJEKTI	104.391	132.625	127,05	100,00	289.621	359.614	124,17	100,00

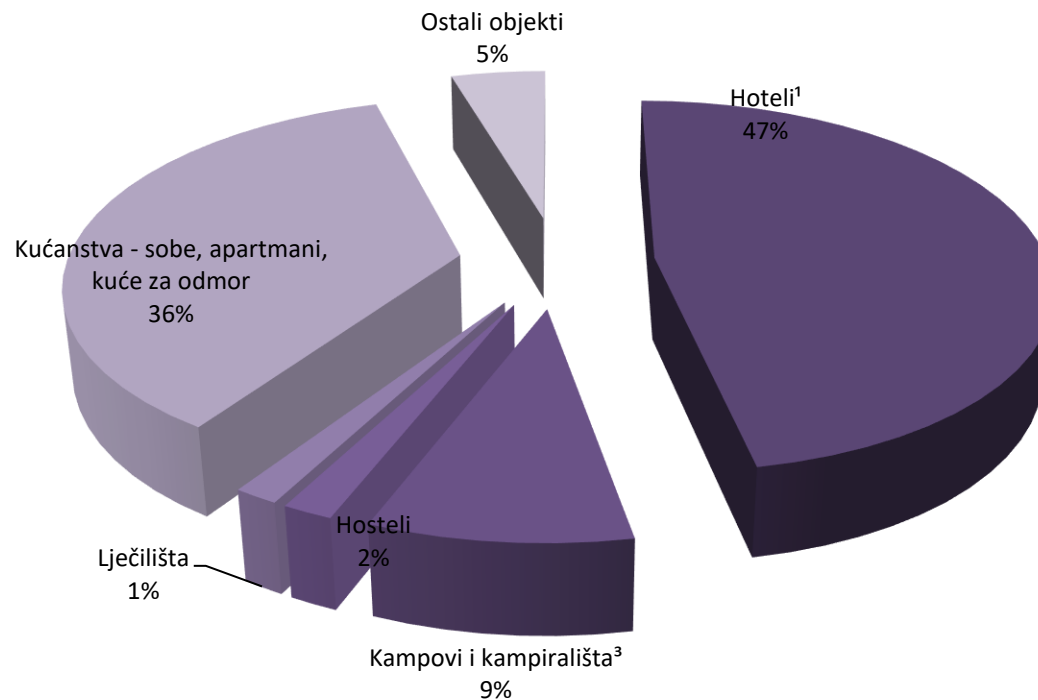
IZVOR: Državni zavod za statistiku

- | |
|--|
| <p>1) Obuhvaćeni su hoteli, hoteli baštine, aparthoteli i integralni hoteli.</p> <p>2) Obuhvaćene su sobe za iznajmljivanje, apartmani, studio-apartmani, kuće za odmor u kućanstvima i seljačkim kućanstvima</p> <p>3) Obuhvaćeni su kampovi, kampirališta, kamp-odmorišta, kampovi u kućanstvu i u seljačkom kućanstvu</p> |
|--|

Promet po vrstama objekata:

- 60,3% turista boravilo je u hotelima koji bilježe 80,0 tisuća dolazaka (rast 12,3%) i 169,1 tisuća noćenja (rast 13,9%)
- slijedi privatni smještaj koji je ostvario 34,7 tisuća dolazaka (rast 52,9%) i 129,8 tisuća noćenja (rast 18,4%) te kampovi i kampirališta s 8,2 tisuće dolazaka (rast 572,7%) i ostvarenih 32,2 tisuće noćenja (rast 402,8%)

UDJEL NOĆENJA PO VRSTAMA OBJEKATA ZA SMJEŠTAJ U OŽUJKU 2021.



Struktura noćenja po vrstama objekata za smještaj:

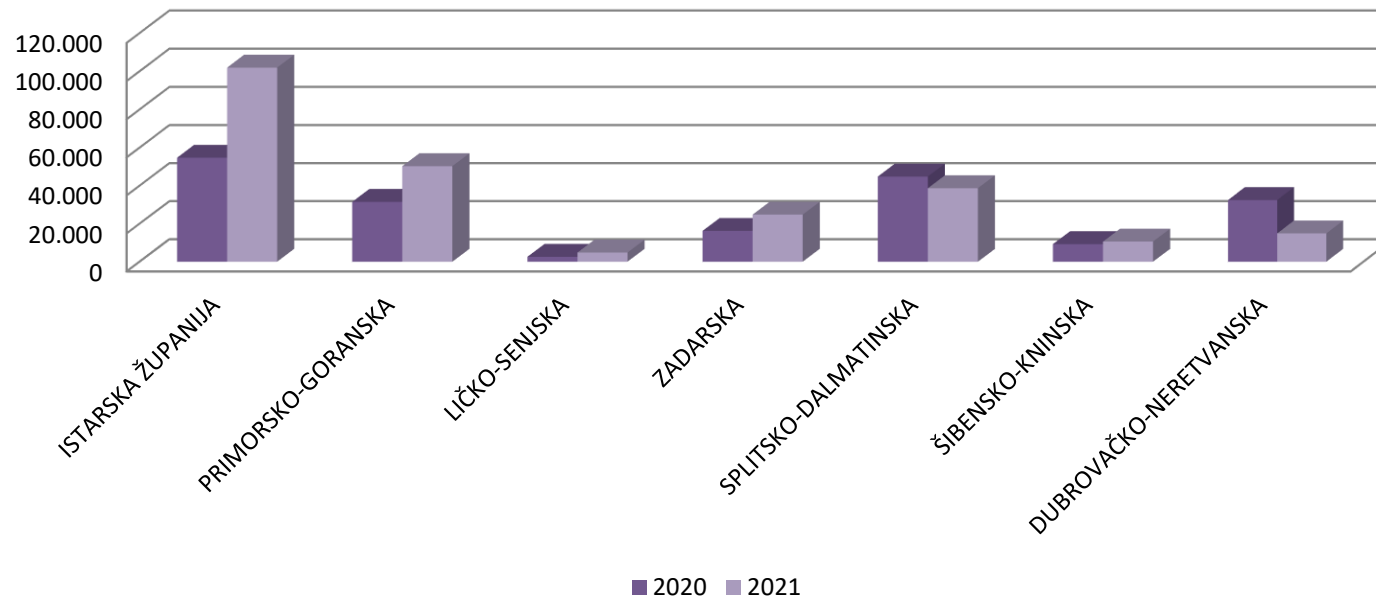
- u strukturi noćenja, najviše ih je ostvareno u hotelima, odnosno 47%
- slijede privatni smještaj u kojima je ostvareno 36% ukupnih noćenja te kampovi i kampirališta u kojima je ostvareno 9% ukupnih noćenja

TURISTIČKI PROMET PO ŽUPANIJAMA U OŽUJKU 2021.

ŽUPANIJE	TURISTI		INDEX	NOĆENJA		INDEX
	2020.	2021.	21./20.	2020.	2021.	21./20.
ZAGREBAČKA ŽUPANIJA	2.194	2.655	121,01	5.262	4.873	92,61
KRAPINSKO-ZAGORSKA	3.413	8.673	254,12	10.519	18.421	175,12
SISAČKO-MOSLAVAČKA	645	375	58,14	2.528	839	33,19
KARLOVAČKA ŽUPANIJA	1.484	2.849	191,98	2.794	5.006	179,17
VARAŽDINSKA ŽUPANIJA	1.485	2.771	186,60	4.073	5.846	143,53
KOPRIVNIČKO-KRIŽEVAČKA	400	588	147,00	985	1.287	130,66
BJELOVARSKO-BILOGORSKA	628	788	125,48	2.751	2.583	93,89
PRIMORSKO-GORANSKA	10.296	18.771	182,31	31.476	50.258	159,67
LIČKO-SENJSKA	1.555	2.656	170,80	2.554	4.826	188,96
VIROVITIČKO-PODRAVSKA	388	224	57,73	1.082	369	34,10
POŽEŠKO-SLAVONSKA	760	696	91,58	1.792	1.436	80,13
BRODSKO-POSAVSKA	962	1.083	112,58	1.762	1.695	96,20
ZADARSKA	5.795	9.190	158,58	16.219	24.778	152,77
OSJEČKO-BARANJSKA	2.481	2.977	119,99	6.447	5.132	79,60
ŠIBENSKO-KNINSKA	3.517	3.979	113,14	9.265	10.599	114,40
VUKOVARSKO-SRIJEMSKA	2.951	1.444	48,93	4.528	2.524	55,74
SPLITSKO-DALMATINSKA	13.319	11.221	84,25	44.795	38.662	86,31
ISTARSKA ŽUPANIJA	15.712	31.154	198,28	54.706	101.939	186,34
DUBROVAČKO-NERETVANSKA	15.204	4.868	32,02	32.432	14.874	45,86
MEĐIMURSKA ŽUPANIJA	1.393	3.118	223,83	3.744	6.053	161,67
GRAD ZAGREB	19.809	22.545	113,81	49.907	57.614	115,44
UKUPNO ŽUPANIJE	104.391	132.625	127,05	289.621	359.614	124,17

IZVOR: Državni zavod za statistiku

NOĆENJE TURISTA U PRIMORSKIM ŽUPANIJAMA U OŽUJKU 2021.



Županije:

- najveći broj dolazaka i noćenja ostvarila je Istarska županija s 31,1 tisućom dolazaka (rast 98,3%) i 101,9 tisuća noćenja (rast 86,3%), slijedi ju Primorsko-goranska županija s 18,7 tisuća dolazaka (rast 82,3%) i 50,2 tisuće noćenja (rast 59,7%) te Grad Zagreb sa 22,5 tisuća dolazaka (rast 13,8%) i 57,6 tisuća noćenja (rast 15,4%).

**TURISTIČKI PROMET SIJEČANJ-OŽUJAK 2021. GODINE
(SLUŽBENI PODACI)**

	TURISTI		INDEX			NOĆENJA		INDEX		
	2020.	2021.	21./20.			2020.	2021.	21./20.		
DOMAĆI	247.187	242.930	98,28			544.334	523.742	96,22		
STRANI	355.678	81.403	22,89			900.538	330.037	36,65		
			INDEX	UDJEL U RH U %				INDEX	UDJEL U RH U %	
	2020.	2021.	21./20.	2020.	2021.	2020.	2021.	21./20.	2020.	2021.
INDIVIDUALNI	366.267	250.519	68,40	60,75	77,24	936.716	670.186	71,55	64,83	78,50
DOMAĆI	178.507	185.639	104,00	29,61	57,24	407.910	404.458	99,15	28,23	47,37
STRANI	187.760	64.880	34,55	31,14	20,00	528.806	265.728	50,25	36,60	31,12
ORGANIZIRANI	236.598	73.814	31,20	39,25	22,76	508.156	183.593	36,13	35,17	21,50
DOMAĆI	68.680	57.291	83,42	11,39	17,66	136.424	119.284	87,44	9,44	13,97
STRANI	167.918	16.523	9,84	27,85	5,09	371.732	64.309	17,30	25,73	7,53
UKUPNO HRVATSKA	602.865	324.333	53,80	100,00	100,00	1.444.872	853.779	59,09	100,00	100,00

Turisti:

- ukupno 324,3 tisuće turista (pad 46,2%)
- broj domaćih turista 242,9 tisuća (pad 1,7%)
- broj stranih turista 81,4 tisuće (pad 77,1%)

Noćenja:

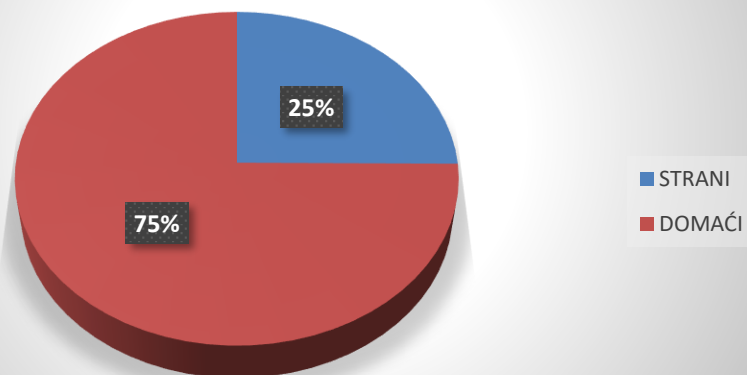
- ukupno 853,7 tisuća noćenja (pad 40,9%)
- broj domaćih noćenja 523,7 tisuća (pad 3,8%)
- broj stranih noćenja 330,0 tisuća (pad 63,3%)

Način dolaska:

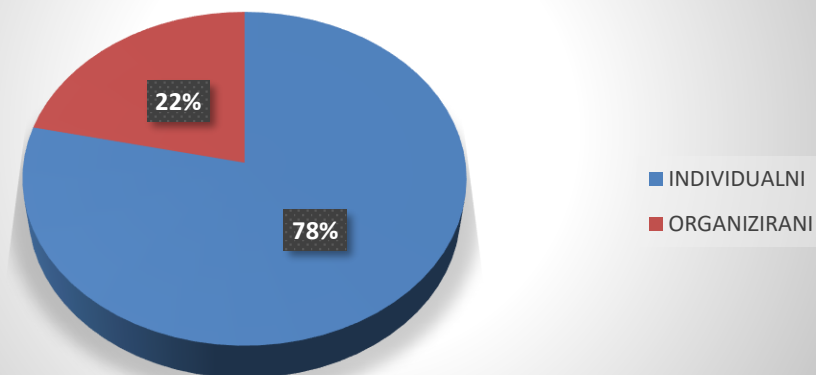
- **individualno:**
250,5 tisuća dolazaka (pad 31,6%);
670,1 tisuća noćenja (pad 28,4%);
- **organizirano:**
73,8 tisuća dolazaka (pad 68,8%)
183,5 tisuća noćenja (pad 63,9%)

Prosječni broj dana boravka iznosio je 2,6 dana.

**STRUKTURA DOLAZAKA TURISTA
SIJEČANJ-OŽUJAK 2021.**



**STRUKTURA NOĆENJA PO NAČINU
DOLASKA SIJEČANJ-OŽUJAK 2021.**



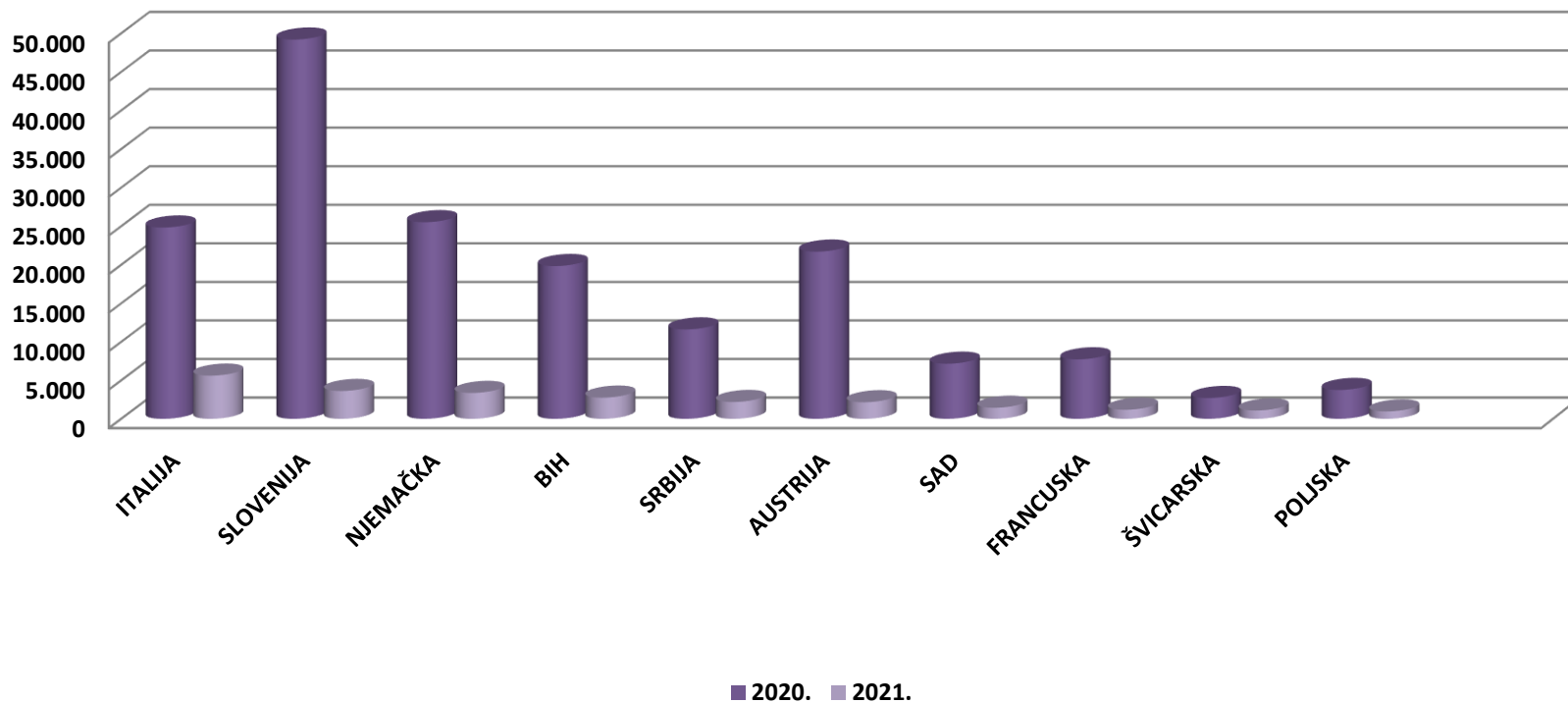
Struktura dolazaka i noćenja turista:

- od ukupnog broja turista koji su posjetili Hrvatsku u prva tri mjeseca 2021. godine, 75% činili su domaći turisti, dok je stranih turista bilo 25%.
- u strukturi noćenja po načinu dolaska turista, 78% noćenja ostvarili su individualni gosti, a 22% noćenja ostvareno je kroz organizirane dolaske

TURISTIČKI PROMET STRANIH TURISTA SIJEČANJ-OŽUJAK 2021. GODINE

ZEMLJE	TURISTI		INDEX	UDJEL U % 2021.	NOĆENJA		INDEX	UDJEL U % 2021.
	2020.	2021.	21./20.		2020.	2021.	21./20.	
NJEMAČKA	36.035	16.168	44,87	19,9	98.448	65.878	66,92	20,0
ITALIJA	26.061	9.511	36,50	11,7	65.756	30.050	45,70	9,1
SLOVENIJA	57.123	6.821	11,94	8,4	143.132	21.494	15,02	6,5
AUSTRIJA	26.948	5.658	21,00	7,0	91.186	20.740	22,74	6,3
BIH	23.919	4.684	19,58	5,8	67.456	14.932	22,14	4,5
SRBIJA	13.494	3.879	28,75	4,8	35.449	11.688	32,97	3,5
ČEŠKA	3.447	3.127	90,72	3,8	11.810	14.483	122,63	4,4
SAD	9.539	2.796	29,31	3,4	38.266	24.529	64,10	7,4
FRANCUSKA	9.749	2.731	28,01	3,4	20.281	12.766	62,95	3,9
ŠVICARSKA	3.469	2.474	71,32	3,0	9.605	7.735	80,53	2,3
OSTALO	145.894	23.554	16,14	28,9	319.149	105.742	33,13	32,0
UKUPNO STRANI	355.678	81.403	22,89	100,0	900.538	330.037	36,65	100,0

DOLASCI TURISTA PO ZEMLJAMA PRIPADNOSTI SIJEČANJ-OŽUJAK 2021.



Strani turisti po zemljama:

- na prvom mjestu su turisti iz Njemačke s 16,1 tisućom dolazaka (pad 55,1%) i 65,8 tisuća noćenja (pad 33,1%)
- drugi po redu su talijanski turisti s 9,5 tisuća dolazaka (pad 63,5%) i 30,0 tisuća noćenja (pad 54,3%)
- na trećem mjestu se nalaze turisti iz Slovenije s 6,8 tisuća dolazaka (pad 88,1%) i 21,4 tisuće noćenja (pad 85,0%)

TURISTI I NOĆENJA PO VRSTAMA OBJEKATA ZA SMJEŠTAJ SIJEČANJ-OŽUJAK 2021. GODINE

OBJEKTI	TURISTI		INDEX 21./20.	UDJEL TURISTA U UKUPNOM U % 2021.	NOĆENJA		INDEX 21./20.	UDJEL TURISTA U UKUPNOM U % 2021.
	2020.	2021.			2020.	2021.		
Hoteli ¹	423.450	202.016	47,71	62,29	862.123	418.056	48,49	48,97
Kampovi i kampirališta ³	5.812	12.909	222,11	3,98	27.087	54.045	199,52	6,33
Hosteli	29.291	5.565	19,00	1,72	55.793	16.738	30,00	1,96
Lječilišta	1.485	961	64,71	0,30	14.781	9.729	65,82	1,14
Kućanstva - sobe, apartmani, kuće za odmor ²	122.163	87.673	71,77	27,03	431.930	322.454	74,65	37,77
Ostali objekti	20.664	15.209	73,60	4,69	53.158	32.757	61,62	3,84
UKUPNO OBJEKTI	602.865	324.333	53,80	100,00	1.444.872	853.779	59,09	100,00

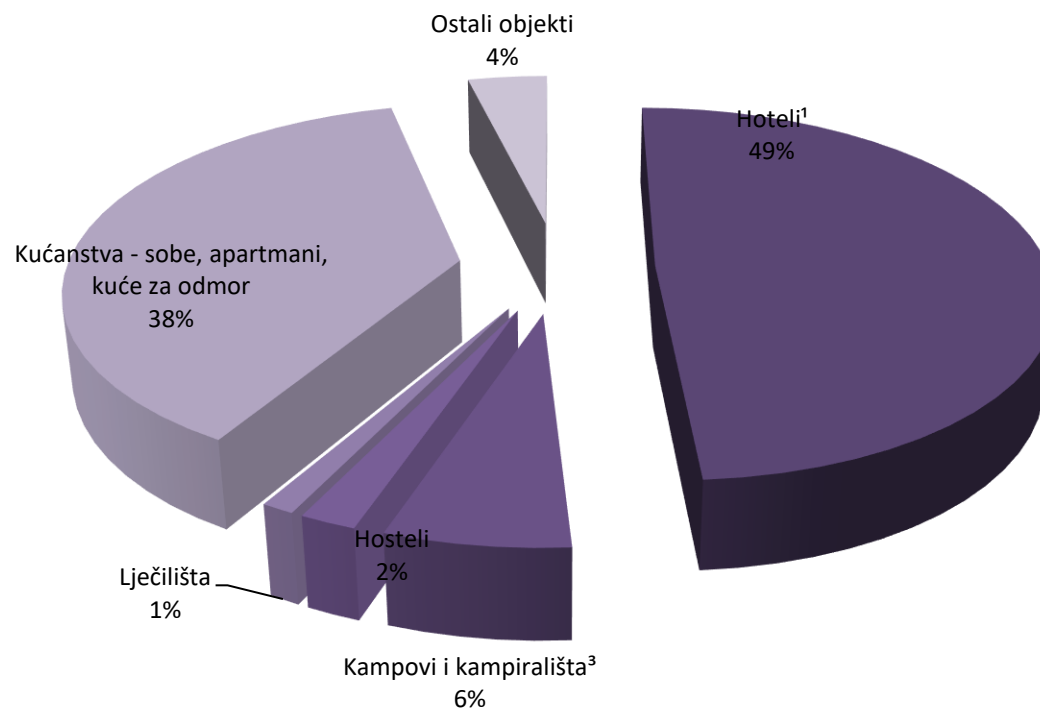
IZVOR: Državni zavod za statistiku

- 1) Obuhvaćeni su hoteli, hoteli baštine, aparthoteli i integralni hoteli.
- 2) Obuhvaćene su sobe za iznajmljivanje, apartmani, studio-apartmani, kuće za odmor u kućanstvima i seljačkim kućanstvima
- 3) Obuhvaćeni su kampovi, kampirališta, kamp-odmorišta, kampovi u kućanstvu i u seljačkom kućanstvu

Promet po vrstama objekata:

- 62,3% turista boravilo je u hotelima koji bilježe 202,0 tisuća dolazaka (pad 52,3%) i 418,0 tisuća noćenja (pad 51,5%)
- slijedi privatni smještaj koji je ostvario 87,6 tisuća dolazaka (pad 28,2%) i 322,4 tisuće noćenja (pad 25,3%) te kampovi i kampirališta s 12,9 tisuća dolazaka (rast 122,1%) i ostvarenih 54,0 tisuća noćenja (rast 99,5%)

UDJEL NOĆENJA PO VRSTAMA OBJEKATA ZA SMJEŠTAJ SIJEČANJ-OŽUJAK 2021.



Struktura noćenja po vrstama objekata za smještaj:

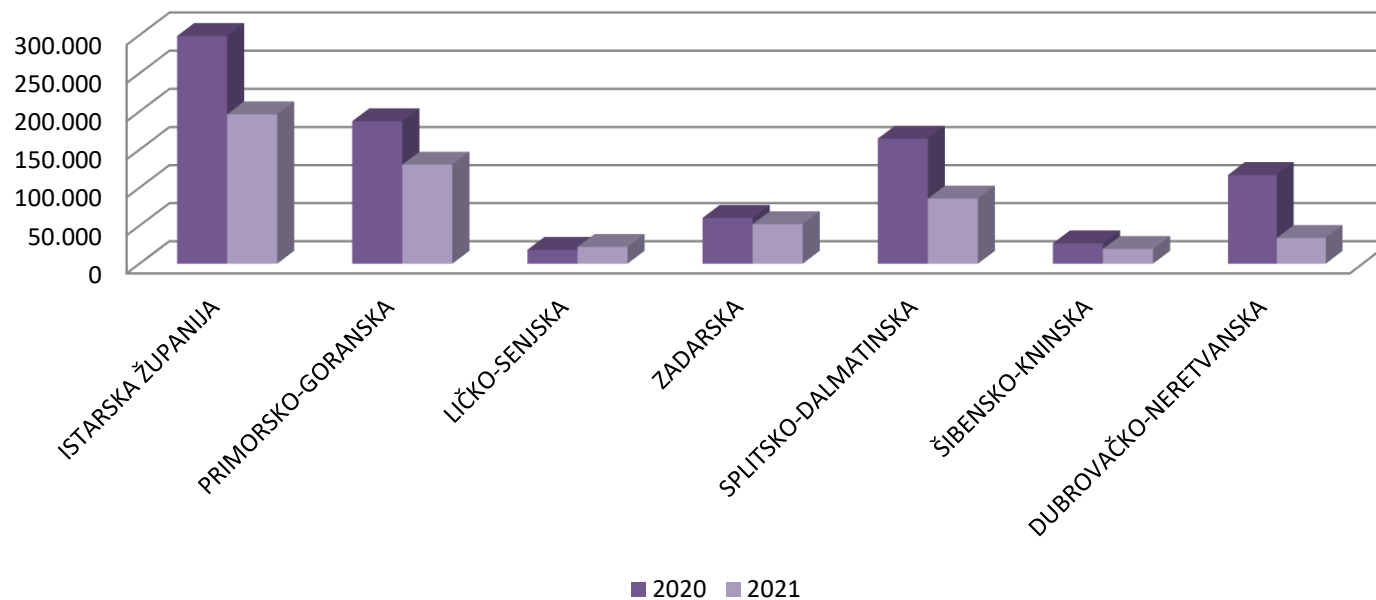
- u strukturi noćenja, najviše ih je ostvareno u hotelima, odnosno 49%
- slijede privatni smještaj u kojima je ostvareno 38% ukupnih noćenja te kampovi i kampirališta u kojima je ostvareno 6% ukupnih noćenja

TURISTIČKI PROMET PO ŽUPANIJAMA SIJEČANJ-OŽUJAK 2021.

ŽUPANIJE	TURISTI		INDEX	NOĆENJA		INDEX
	2020.	2021.	21./20.	2020.	2021.	21./20.
ZAGREBAČKA ŽUPANIJA	12.944	6.869	53,07	24.656	12.772	51,80
KRAPINSKO-ZAGORSKA	29.024	27.830	95,89	73.563	56.276	76,50
SISAČKO-MOSLAVAČKA	4.714	972	20,62	14.656	2.256	15,39
KARLOVAČKA ŽUPANIJA	11.437	12.315	107,68	19.670	23.727	120,63
VARAŽDINSKA ŽUPANIJA	10.619	7.929	74,67	22.818	16.270	71,30
KOPRIVNIČKO-KRIŽEVAČKA	2.728	1.379	50,55	7.333	2.863	39,04
BJELOVARSKO-BILOGORSKA	3.732	2.281	61,12	12.857	6.650	51,72
PRIMORSKO-GORANSKA	70.819	49.961	70,55	187.239	130.272	69,58
LIČKO-SENJSKA	12.690	11.471	90,39	18.274	22.032	120,56
VIROVITIČKO-PODRAVSKA	2.078	614	29,55	4.467	1.129	25,27
POŽEŠKO-SLAVONSKA	3.408	1.760	51,64	7.649	3.774	49,34
BRODSKO-POSAVSKA	4.712	2.582	54,80	7.886	4.324	54,83
ZADARSKA	25.503	20.633	80,90	60.251	52.042	86,38
OSJEČKO-BARANJSKA	13.114	7.308	55,73	29.674	13.450	45,33
ŠIBENSKO-KNINSKA	11.570	7.197	62,20	26.816	19.424	72,43
VUKOVARSKO-SRIJEMSKA	15.298	3.260	21,31	21.028	6.054	28,79
SPLITSKO-DALMATINSKA	63.273	24.842	39,26	164.349	85.658	52,12
ISTARSKA ŽUPANIJA	95.090	58.846	61,88	298.857	196.233	65,66
DUBROVAČKO-NERETVANSKA	59.112	11.044	18,68	116.642	33.845	29,02
MEĐIMURSKA ŽUPANIJA	12.755	8.883	69,64	29.938	17.436	58,24
GRAD ZAGREB	138.245	56.357	40,77	296.249	147.292	49,72
UKUPNO ŽUPANIJE	602.865	324.333	53,80	1.444.872	853.779	59,09

IZVOR: Državni zavod za statistiku

NOĆENJE TURISTA U PRIMORSKIM ŽUPANIJAMA SIJEČANJ-OŽUJAK 2021.



Županije:

- najveći broj dolazaka i noćenja ostvarila je Istarska županija s 58,8 tisuća dolazaka (pad 38,1%) i 196,2 tisuće noćenja (pad 34,3%), slijedi ju Grad Zagreb s 56,3 tisuće dolazaka (pad 59,2%) i 147,2 tisuće noćenja (pad 50,3%) te Primorsko-goranska županija sa 49,9 tisuća dolazaka (pad 29,4%) i 130,2 tisuće noćenja (pad 30,4%).