

**TURISTIČKI PROMET U SIJEČNJU 2021. GODINE
(SLUŽBENI PODACI)**

	TURISTI		INDEX			NOĆENJA		INDEX		
	2020.	2021.	21./20.			2020.	2021.	21./20.		
DOMAĆI	97.195	71.235	73,29			223.590	173.395	77,55		
STRANI	122.538	16.399	13,38			321.170	75.613	23,54		
			INDEX	UDJEL U RH U %				INDEX	UDJEL U RH U %	
	2020.	2021.	21./20.	2020.	2021.	2020.	2021.	21./20.	2020.	2021.
INDIVIDUALNI	149.335	68.864	46,11	67,96	78,58	384.145	198.727	51,73	70,52	79,81
DOMAĆI	72.935	56.188	77,04	33,19	64,12	173.088	138.656	80,11	31,77	55,68
STRANI	76.400	12.676	16,59	34,77	14,46	211.057	60.071	28,46	38,74	24,12
ORGANIZIRANI	70.398	18.770	26,66	32,04	21,42	160.615	50.281	31,31	29,48	20,19
DOMAĆI	24.260	15.047	62,02	11,04	17,17	50.502	34.739	68,79	9,27	13,95
STRANI	46.138	3.723	8,07	21,00	4,25	110.113	15.542	14,11	20,21	6,24
UKUPNO HRVATSKA	219.733	87.634	39,88	100,00	100,00	544.760	249.008	45,71	100,00	100,00

Turisti:

- ukupno 87,6 tisuća turista (pad 60,1%)
- broj domaćih turista 71,2 tisuće (pad 26,7%)
- broj stranih turista 16,3 tisuće (pad 86,6%)

Noćenja:

- ukupno 249,0 tisuća noćenja (pad 54,3%)
- broj domaćih noćenja 173,3 tisuće (pad 22,4%)
- broj stranih noćenja 75,6 tisuća (pad 76,5%)

Način dolaska:

- **individualno:**
68,8 tisuća dolazaka (pad 53,9%);
198,7 tisuća noćenja (pad 48.3%);
- **organizirano:**
18,7 tisuća dolazaka (pad 73,3%)
50,2 tisuće noćenja (pad 68,7%)

Prosječni broj dana boravka iznosio je 2,8 dana.



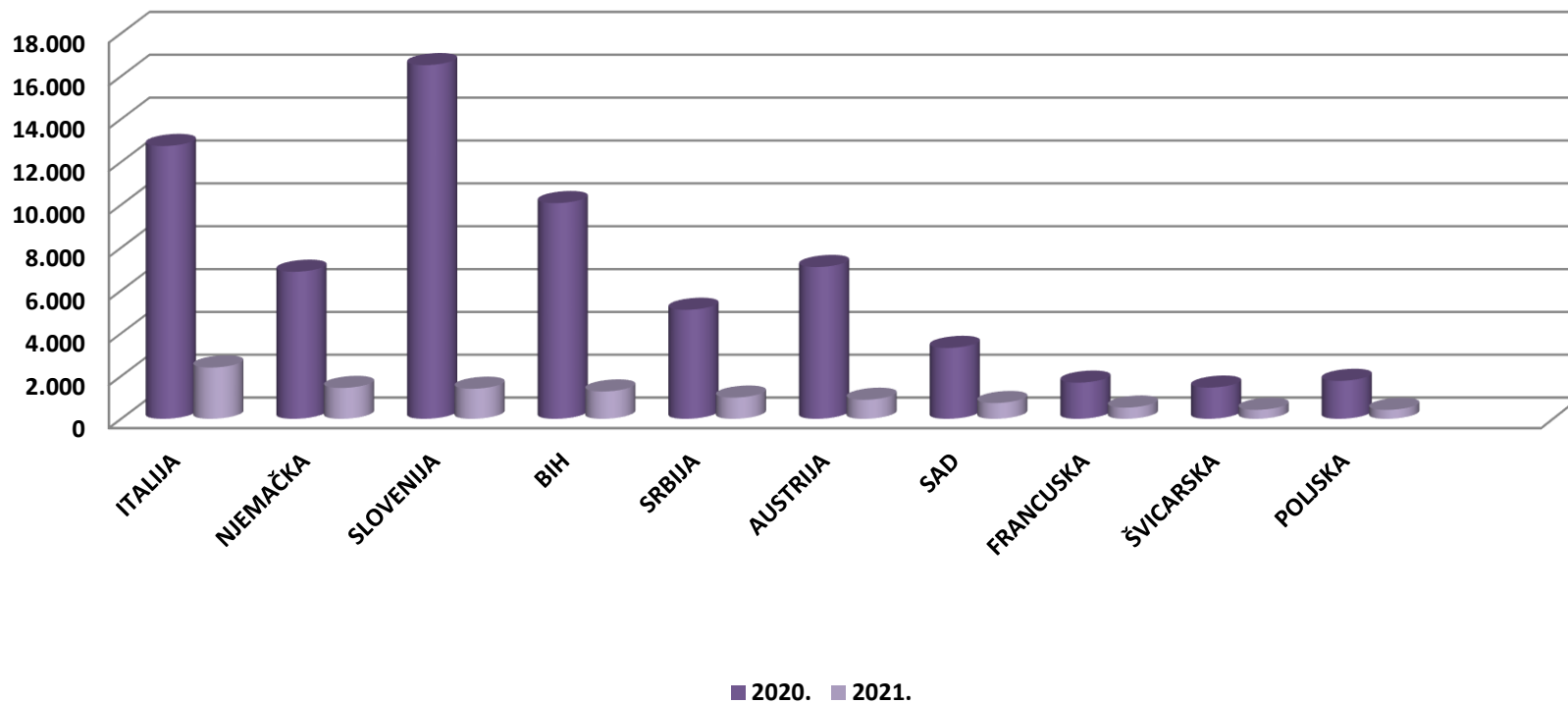
Struktura dolazaka i noćenja turista:

- od ukupnog broja turista koji su posjetili Hrvatsku u siječnju 2021. godine, 81% činili su domaći turisti, dok je stranih turista bilo 19%.
- u strukturi noćenja po načinu dolaska turista, 80% noćenja ostvarili su individualni gosti, a 20% noćenja ostvareno je kroz organizirane dolaske

TURISTIČKI PROMET STRANIH TURISTA U SIJEČNJU 2021. GODINE

ZEMLJE	TURISTI		INDEX	UDJEL U % 2021.	NOĆENJA		INDEX	UDJEL U % 2021.
	2020.	2021.	21./20.		2020.	2021.	21./20.	
ITALIJA	12.741	2.398	18,82	14,6	34.068	7.822	22,96	10,3
NJEMAČKA	6.873	1.444	21,01	8,8	27.257	8.197	30,07	10,8
SLOVENIJA	16.514	1.406	8,51	8,6	44.253	4.791	10,83	6,3
BIH	10.077	1.278	12,68	7,8	29.388	3.569	12,14	4,7
SRBIJA	5.097	992	19,46	6,0	12.256	3.487	28,45	4,6
AUSTRIJA	7.095	890	12,54	5,4	31.892	3.452	10,82	4,6
SAD	3.315	738	22,26	4,5	13.136	8.625	65,66	11,4
FRANCUSKA	1.692	526	31,09	3,2	4.857	2.868	59,05	3,8
ŠVICARSKA	1.459	421	28,86	2,6	3.920	1.223	31,20	1,6
POLJSKA	1.775	419	23,61	2,6	5.244	2.537	48,38	3,4
OSTALO	55.900	5.887	10,53	35,9	114.899	29.042	25,28	38,4
UKUPNO STRANI	122.538	16.399	13,38	100,0	321.170	75.613	23,54	100,0

DOLASCI TURISTA PO ZEMLJAMA PRIPADNOSTI U SIJEČNJU 2021.



Strani turisti po zemljama:

- na prvom mjestu su turisti iz Italije s 2,3 tisuće dolazaka (pad 81,2%) i 7,8 tisuća noćenja (pad 77,0%)
- drugi po redu su njemački turisti s 1,4 tisuće dolazaka (pad 79,0%) i 8,1 tisućom noćenja (pad 69,9%)
- na trećem mjestu se nalaze turisti iz Slovenije s 1,4 tisuće dolazaka (pad 91,5%) i 4,7 tisuća noćenja (pad 89,2%)

TURISTI I NOĆENJA PO VRSTAMA OBJEKATA ZA SMJEŠTAJ U SIJEČNJU 2021. GODINE

OBJEKTI	TURISTI		INDEX 21./20.	UDJEL TURISTA U UKUPNOM U % 2021.	NOĆENJA		INDEX 21./20.	UDJEL TURISTA U UKUPNOM U % 2021.
	2020.	2021.			2020.	2021.		
Hoteli ¹	151.176	53.688	35,51	61,26	320.484	119.513	37,29	48,00
Kampovi i kampirališta ³	1.545	2.059	133,27	2,35	10.390	11.822	113,78	4,75
Hosteli	11.449	1.736	15,16	1,98	22.146	5.105	23,05	2,05
Lječilišta	503	114	22,66	0,13	5.146	1.408	27,36	0,57
Kućanstva - sobe, apartmani, kuće za odmor ²	47.717	25.817	54,10	29,46	166.982	102.629	61,46	41,22
Ostali objekti	7.343	4.220	57,47	4,82	19.612	8.531	43,50	3,43
UKUPNO OBJEKTI	219.733	87.634	39,88	100,00	544.760	249.008	45,71	100,00

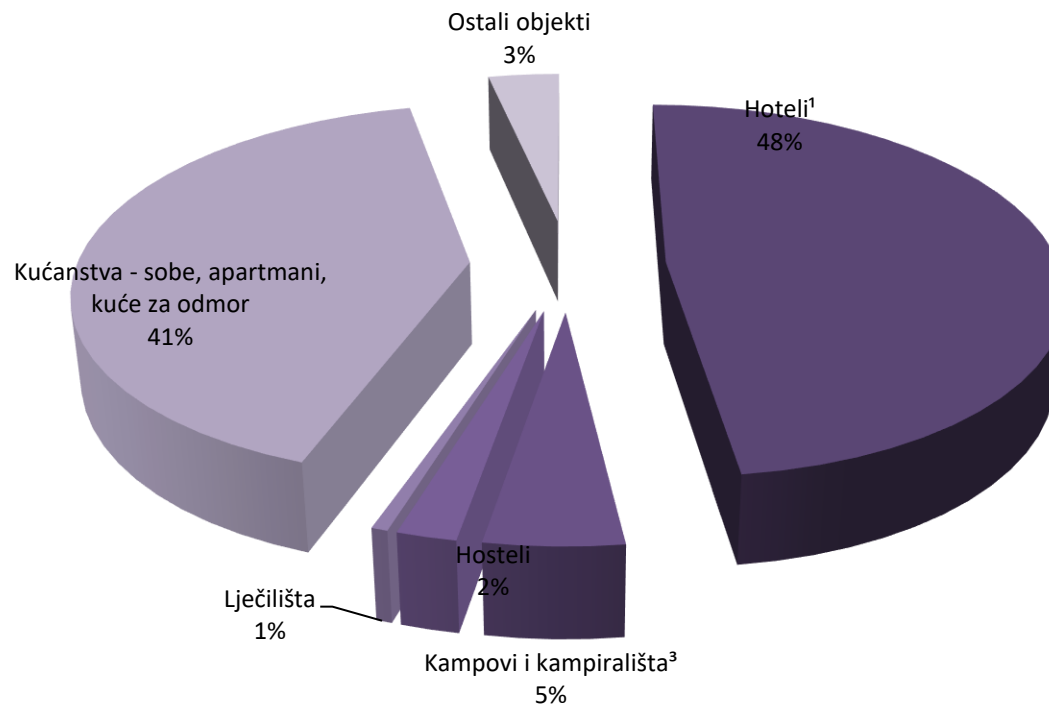
IZVOR: Državni zavod za statistiku

- 1) Obuhvaćeni su hoteli, hoteli baštine, aparthoteli i integralni hoteli.
2) Obuhvaćene su sobe za iznajmljivanje, apartmani, studio-apartmani, kuće za odmor u kućanstvima i seljačkim kućanstvima
3) Obuhvaćeni su kampovi, kampirališta, kamp-odmorišta, kampovi u kućanstvu i u seljačkom kućanstvu

Promet po vrstama objekata:

- 61,3% turista boravilo je u hotelima koji bilježe 53,6 tisuća dolazaka (pad 64,5%) i 119,5 tisuća noćenja (pad 62,7%)
- slijedi privatni smještaj koji je ostvario 25,8 tisuća dolazaka (pad 45,9%) i 102,6 tisuća noćenja (pad 38,5%) te kampovi i kampirališta s 2,0 tisuća dolazaka (rast 33,3%) i ostvarenih 11,8 tisuća noćenja (rast 13,8%)

UDJEL NOĆENJA PO VRSTAMA OBJEKATA ZA SMJEŠTAJ U SIJEČNJU 2021.



Struktura noćenja po vrstama objekata za smještaj:

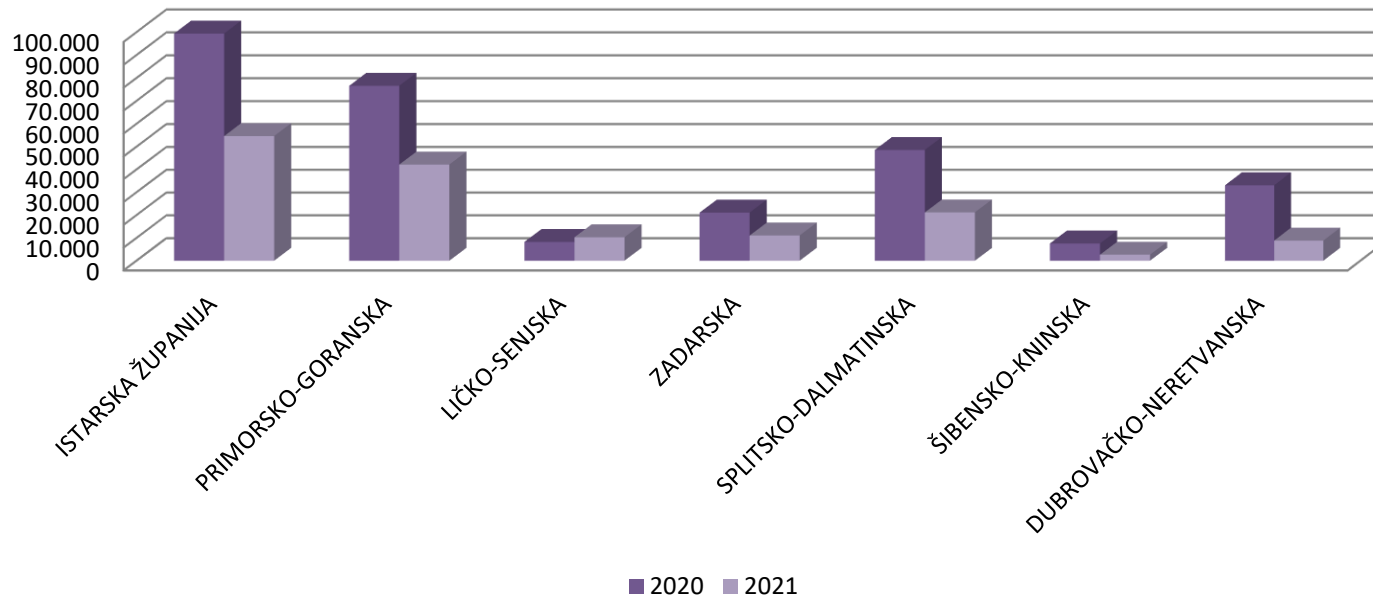
- u strukturi noćenja, najviše ih je ostvareno u hotelima, odnosno 48%
- slijede privatni smještaj u kojima je ostvareno 41% ukupnih noćenja te kampovi i kampirališta u kojima je ostvareno 5% ukupnih noćenja

TURISTIČKI PROMET PO ŽUPANIJAMA U SIJEČNJU 2021.

ŽUPANIJE	TURISTI		INDEX	NOĆENJA		INDEX
	2020.	2021.	21./20.	2020.	2021.	21./20.
ZAGREBAČKA ŽUPANIJA	5.379	1.948	36,21	9.888	3.783	38,26
KRAPINSKO-ZAGORSKA	12.924	9.311	72,04	32.998	19.244	58,32
SISAČKO-MOSLAVAČKA	2.279	245	10,75	6.331	557	8,80
KARLOVAČKA ŽUPANIJA	5.000	5.268	105,36	8.681	11.353	130,78
VARAŽDINSKA ŽUPANIJA	4.526	2.350	51,92	9.791	4.998	51,05
KOPRIVNIČKO-KRIŽEVAČKA	1.268	195	15,38	4.138	469	11,33
BJELOVARSKO-BILOGORSKA	1.644	549	33,39	5.451	1.588	29,13
PRIMORSKO-GORANSKA	25.685	14.941	58,17	76.577	42.145	55,04
LIČKO-SENJSKA	5.596	4.882	87,24	8.244	10.284	124,75
VIROVITIČKO-PODRAVSKA	837	164	19,59	1.538	361	23,47
POŽEŠKO-SLAVONSKA	1.657	506	30,54	3.725	1.275	34,23
BRODSKO-POSAVSKA	2.028	657	32,40	3.241	1.139	35,14
ZADARSKA	9.101	4.227	46,45	21.079	11.062	52,48
OSJEČKO-BARANJSKA	5.289	1.757	33,22	12.189	3.636	29,83
ŠIBENSKO-KNINSKA	3.113	689	22,13	7.564	2.638	34,88
VUKOVARSKO-SRIJEMSKA	5.703	866	15,18	7.396	1.781	24,08
SPLITSKO-DALMATINSKA	17.707	5.106	28,84	48.554	21.178	43,62
ISTARSKA ŽUPANIJA	29.545	13.779	46,64	99.367	54.625	54,97
DUBROVAČKO-NERETVANSKA	12.909	2.407	18,65	33.071	8.819	26,67
MEĐIMURSKA ŽUPANIJA	5.878	2.609	44,39	13.665	5.453	39,90
GRAD ZAGREB	61.665	15.178	24,61	131.272	42.620	32,47
UKUPNO ŽUPANIJE	219.733	87.634	39,88	544.760	249.008	45,71

IZVOR: Državni zavod za statistiku

NOĆENJE TURISTA U PRIMORSKIM ŽUPANIJAMA U SIJEČNJU 2021.



Županije:

- najveći broj dolazaka i noćenja ostvarila je Grad Zagreb s 15,1 tisućom dolazaka (pad 75,4%) i 42,6 tisuća noćenja (pad 67,5%), slijedi ju Primorsko-goranska županija s 14,9 tisuća dolazaka (pad 41,8%) i 42,1 tisućom noćenja (pad 45,0%) te Istarska županija sa 13,7 tisuća dolazaka (pad 53,4%) i 54,6 tisuća noćenja (pad 45,0%).