

**TURISTIČKI PROMET U STUDENOM 2024. GODINE
(SLUŽBENI PODACI)**

	TURISTI		INDEX			NOĆENJA		INDEX		
	2023.	2024.	24./23.			2023.	2024.	24./23.		
DOMAĆI	155.309	203.016	130,72			297.971	389.604	130,75		
STRANI	213.488	241.218	112,99			525.165	599.354	114,13		
			INDEX	UDJEL U RH U %				INDEX	UDJEL U RH U %	
	2023.	2024.	24./23.	2023.	2024.	2023.	2024.	24./23.	2023.	2024.
INDIVIDUALNI	223.659	280.552	125,44	60,65	63,15	536.155	656.560	122,46	65,14	66,39
DOMAĆI	106.899	139.015	130,04	28,99	31,29	209.203	272.002	130,02	25,42	27,50
STRANI	116.760	141.537	121,22	31,66	31,86	326.952	384.558	117,62	39,72	38,89
ORGANIZIRANI	145.138	163.682	112,78	39,35	36,85	286.981	332.398	115,83	34,86	33,61
DOMAĆI	48.410	64.001	132,21	13,13	14,41	88.768	117.602	132,48	10,78	11,89
STRANI	96.728	99.681	103,05	26,23	22,44	198.213	214.796	108,37	24,08	21,72
UKUPNO HRVATSKA	368.797	444.234	120,45	100,00	100,00	823.136	988.958	120,15	100,00	100,00

Turisti:

- ukupno 444,2 tisuće turista (rast 20,4%)
- broj domaćih turista 203,0 tisuća (rast 30,7%)
- broj stranih turista 241,2 tisuće (rast 13,0%)

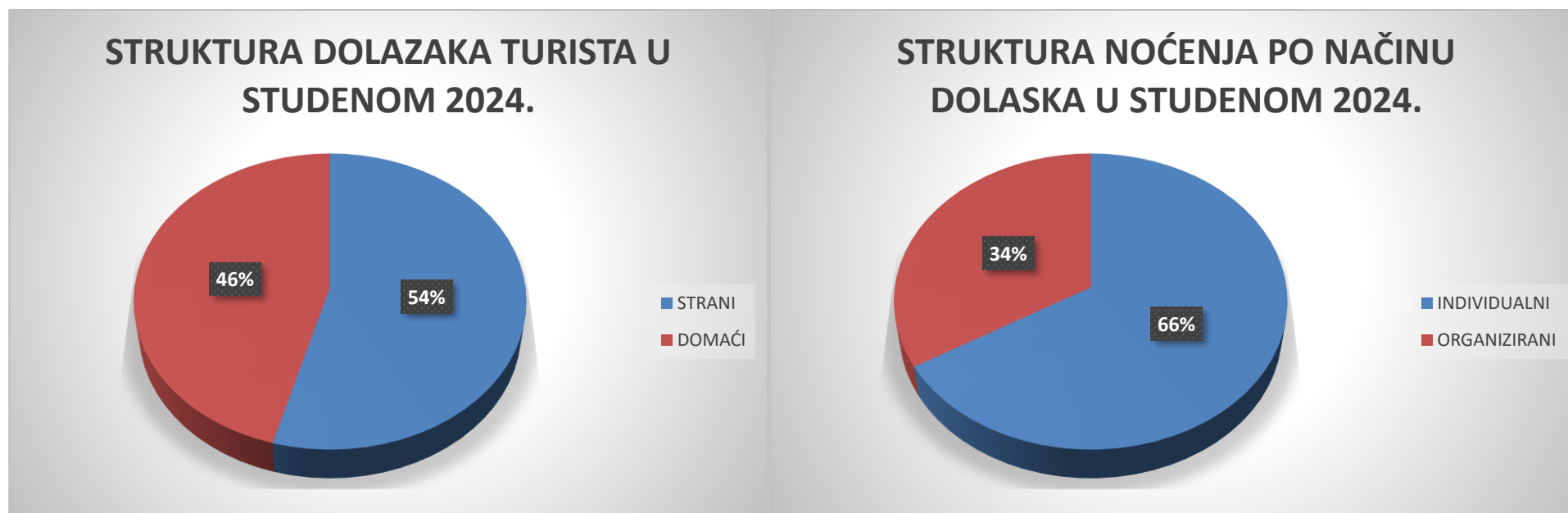
Noćenja:

- ukupno 988,9 tisuća noćenja (rast 20,1%)
- broj domaćih noćenja 389,6 tisuća (rast 30,7%)
- broj stranih noćenja 599,3 tisuće (rast 14,1%)

Način dolaska:

- **individualno:**
280,5 tisuća dolazaka (rast 25,4%)
656,5 tisuća noćenja (rast 22,5%)
- **organizirano:**
163,6 tisuća dolazaka (rast 12,8%)
332,3 tisuće noćenja (rast 15,8%)

Prosječni broj dana boravka iznosio je 2 dana.



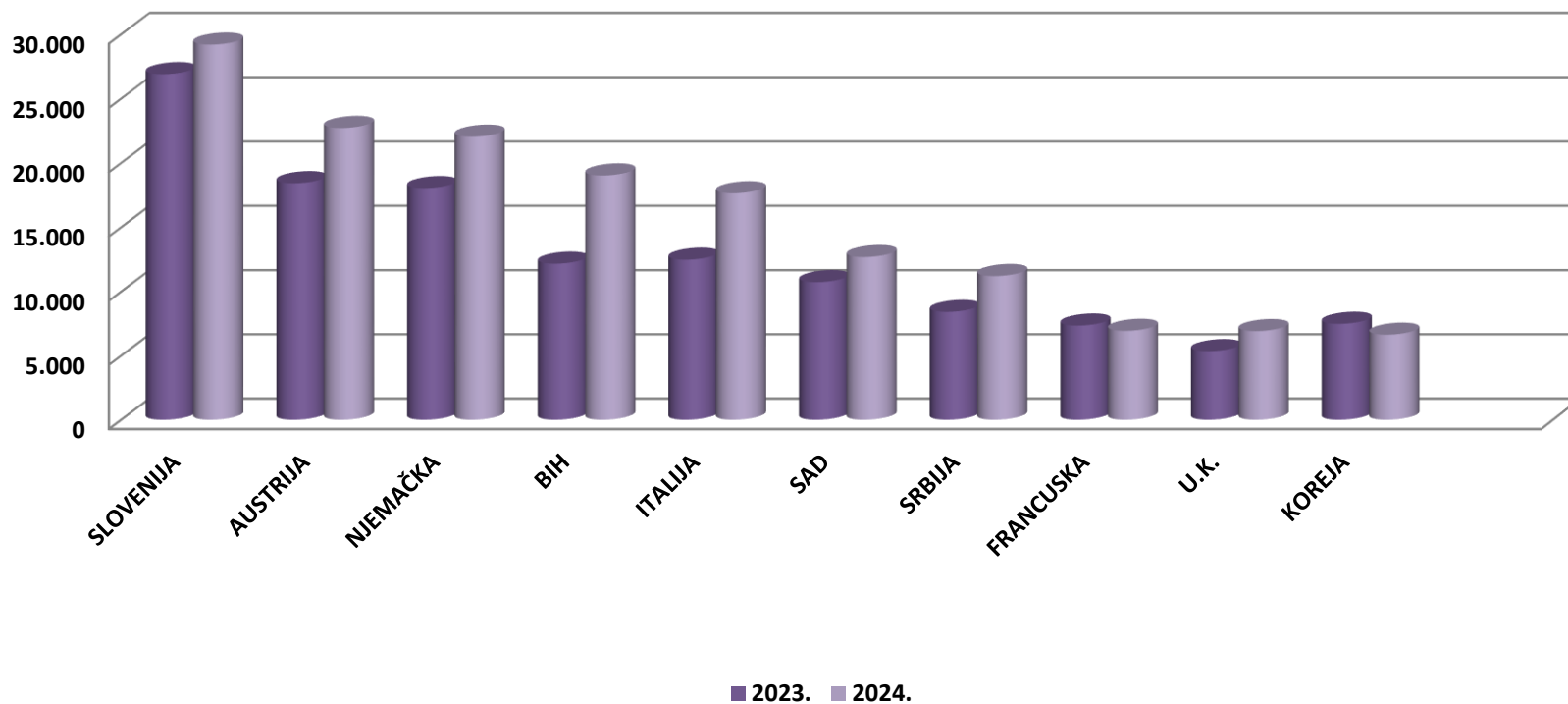
Struktura dolazaka i noćenja turista:

- od ukupnog broja turista koji su posjetili Hrvatsku u studenom 2024. godine, 46% činili su domaći turisti, dok je stranih turista bilo 54%.
- u strukturi noćenja po načinu dolaska turista, 66% noćenja ostvarili su individualni gosti, a 34% noćenja ostvareno je kroz organizirane dolaske.

TURISTIČKI PROMET STRANIH TURISTA U STUDENOM 2024. GODINE

ZEMLJE	TURISTI		INDEX	UDJEL U % 2024.	NOĆENJA		INDEX	UDJEL U % 2024.
	2023.	2024.	24./23.		2023.	2024.	24./23.	
SLOVENIJA	26.898	29.192	108,53	12,1	73.761	91.417	123,94	15,3
AUSTRIJA	18.421	22.717	123,32	9,4	59.947	68.724	114,64	11,5
NJEMAČKA	18.040	22.036	122,15	9,1	58.925	66.622	113,06	11,1
BIH	12.160	19.023	156,44	7,9	24.549	36.721	149,58	6,1
ITALIJA	12.470	17.638	141,44	7,3	29.322	39.742	135,54	6,6
SAD	10.730	12.676	118,14	5,3	27.243	31.172	114,42	5,2
SRBIJA	8.408	11.202	133,23	4,6	17.527	23.424	133,65	3,9
FRANCUSKA	7.346	6.935	94,41	2,9	17.095	15.643	91,51	2,6
U.K.	5.351	6.915	129,23	2,9	15.236	21.634	141,99	3,6
KOREJA	7.481	6.634	88,68	2,8	8.749	8.148	93,13	1,4
OSTALO	86.183	86.250	100,08	35,8	192.811	196.107	101,71	32,7
UKUPNO STRANI	213.488	241.218	112,99	100,0	525.165	599.354	114,13	100,0

DOLASCI TURISTA PO ZEMLJAMA PRIPADNOSTI U STUDENOM 2024.



Strani turisti po zemljama:

- na prvom mjestu su turisti iz Slovenije s 29,1 tisućom (rast 8,5%) dolazaka i 91,4 tisuće noćenja (rast 23,9%)
- drugi po redu su austrijski turisti s 22,7 tisuća (rast 23,3%) dolazaka i 68,7 tisuća noćenja (rast 14,6%)
- na trećem mjestu se nalaze turisti iz Njemačke sa 22,0 tisuća dolazaka (rast 22,1%) i 66,6 tisuća noćenja (rast 13,1%).

TURISTI I NOĆENJA PO VRSTAMA OBJEKATA ZA SMJEŠTAJ U STUDENOM 2024. GODINE

OBJEKTI	TURISTI		INDEX 24./23.	UDJEL TURISTA U UKUPNOM U % 2024.	NOĆENJA		INDEX 24./23.	UDJEL TURISTA U UKUPNOM U % 2024.
	2023.	2024.			2023.	2024.		
Hoteli ¹	268.611	309.968	115,40	69,78	517.815	606.468	117,12	61,32
Kampovi i kampirališta ³	7.856	13.853	176,34	3,12	34.960	58.692	167,88	5,93
Hosteli	12.332	13.985	113,40	3,15	22.880	25.873	113,08	2,62
Lječilišta	794	686	86,40	0,15	7.243	6.986	96,45	0,71
Kućanstva - sobe, apartmani, kuće za odmor ²	69.203	94.719	136,87	21,32	219.609	269.567	122,75	27,26
Ostali objekti	10.001	11.023	110,22	2,48	20.629	21.372	103,60	2,16
UKUPNO OBJEKTI	368.797	444.234	120,45	100,00	823.136	988.958	120,15	100,00

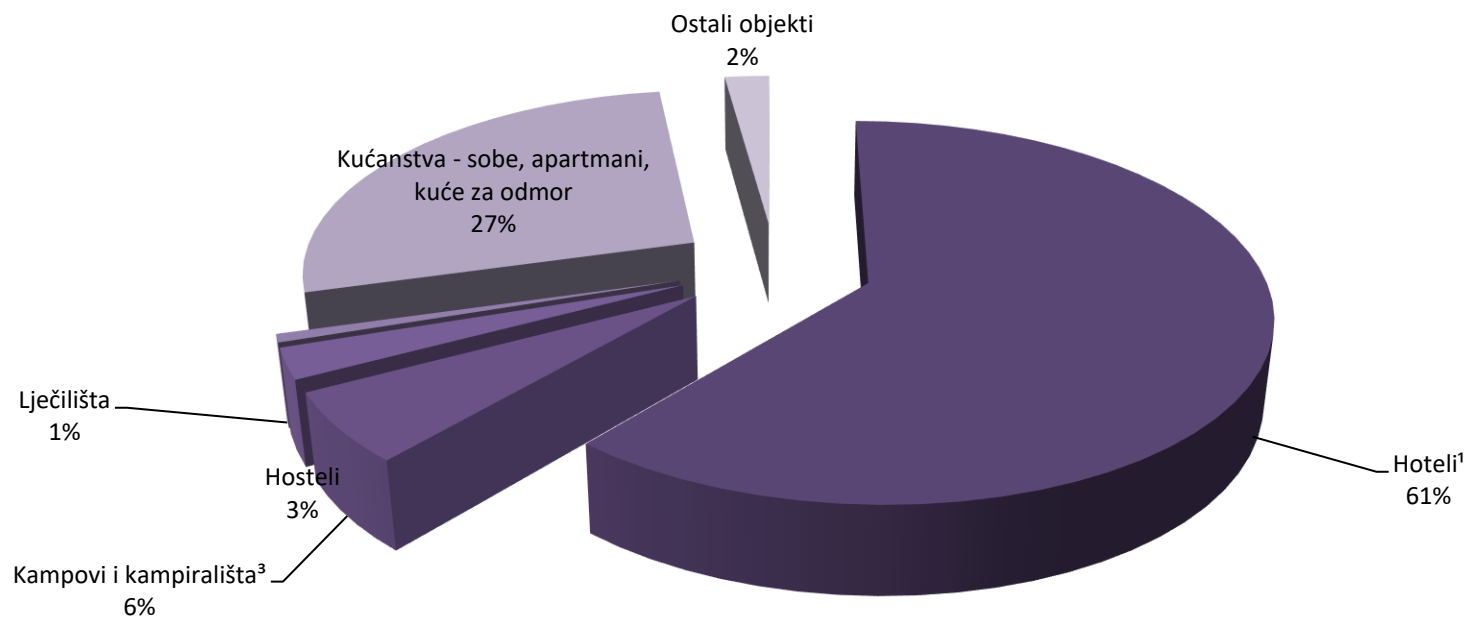
IZVOR: Državni zavod za statistiku

- 1) Obuhvaćeni su hoteli, hoteli baštine, aparthoteli i integralni hoteli.
2) Obuhvaćene su sobe za iznajmljivanje, apartmani, studio-apartmani, kuće za odmor u kućanstvima i seljačkim kućanstvima
3) Obuhvaćeni su kampovi, kampirališta, kamp-odmorišta, kampovi u kućanstvu i u seljačkom kućanstvu

Promet po vrstama objekata:

- 69,8% turista boravilo je u hotelima koji bilježe 309,9 tisuća dolazaka (rast 15,4%) i 606,4 tisuće noćenja (rast 17,1%)
- slijedi privatni smještaj koji je ostvario 94,7 tisuća dolazaka (rast 36,9%) i 269,5 tisuća noćenja (rast 22,7%) te hosteli s 13,9 tisuća dolazaka (rast 13,4%) i ostvarenih 25,8 tisuća noćenja (rast 13,1%).

UDJEL NOĆENJA PO VRSTAMA OBJEKATA ZA SMJEŠTAJ U STUDENOM 2024.



Struktura noćenja po vrstama objekata za smještaj:

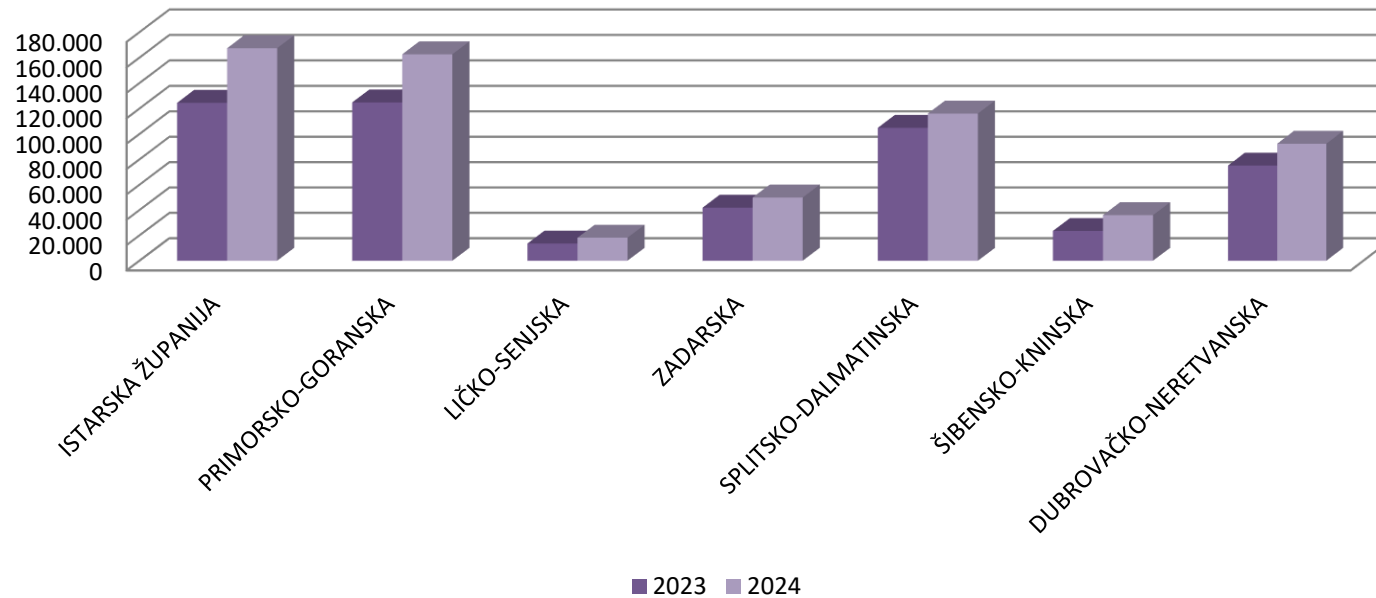
- u strukturi noćenja, najviše ih je ostvareno u hotelima, odnosno 61%
- slijedi privatni smještaj u kojem je ostvareno 27% ukupnih noćenja te kampovi i kampirališta u kojima je ostvareno 6% ukupnih noćenja.

TURISTIČKI PROMET PO ŽUPANIJAMA U STUDENOM 2024.

ŽUPANIJE	TURISTI		INDEX	NOĆENJA		INDEX
	2023.	2024.	24./23.	2023.	2024.	24./23.
ZAGREBAČKA ŽUPANIJA	8.222	9.575	116,46	15.678	17.253	110,05
KRAPINSKO-ZAGORSKA	12.783	13.666	106,91	28.379	29.638	104,44
SISAČKO-MOSLAVAČKA	1.604	2.306	143,77	3.560	5.919	166,26
KARLOVAČKA ŽUPANIJA	7.576	8.236	108,71	13.350	12.935	96,89
VARAŽDINSKA ŽUPANIJA	5.792	6.970	120,34	13.769	15.420	111,99
KOPRIVNIČKO-KRIŽEVAČKA	1.224	1.307	106,78	2.340	2.751	117,56
BJELOVARSKO-BILOGORSKA	2.874	2.321	80,76	6.978	6.284	90,05
PRIMORSKO-GORANSKA	47.516	63.752	134,17	124.772	162.600	130,32
LIČKO-SENJSKA	8.372	10.855	129,66	13.557	18.161	133,96
VIROVITIČKO-PODRAVSKA	1.174	1.486	126,58	2.634	3.139	119,17
POŽEŠKO-SLAVONSKA	2.095	2.098	100,14	4.596	5.126	111,53
BRODSKO-POSAVSKA	2.557	3.375	131,99	4.474	5.206	116,36
ZADARSKA	19.523	22.208	113,75	41.837	49.874	119,21
OSJEČKO-BARANJSKA	11.964	13.875	115,97	21.965	24.756	112,71
ŠIBENSKO-KNINSKA	10.795	16.250	150,53	23.476	35.974	153,24
VUKOVARSKO-SRIJEMSKA	9.833	9.448	96,08	14.865	14.982	100,79
SPLITSKO-DALMATINSKA	41.504	50.365	121,35	104.788	116.005	110,70
ISTARSKA ŽUPANIJA	42.023	57.248	136,23	124.434	167.379	134,51
DUBROVAČKO-NERETVANSKA	39.070	41.762	106,89	75.065	92.322	122,99
MEĐIMURSKA ŽUPANIJA	6.695	8.190	122,33	13.893	15.902	114,46
GRAD ZAGREB	85.601	98.941	115,58	168.726	187.332	111,03
UKUPNO ŽUPANIJE	368.797	444.234	120,45	823.136	988.958	120,15

IZVOR: Državni zavod za statistiku

NOĆENJE TURISTA U PRIMORSKIM ŽUPANIJAMA U STUDENOM 2024.



Županije:

- najveći broj dolazaka i noćenja ostvarila je Primorsko-goranska županija s 63,7 tisuća dolazaka (rast 34,2%) i 162,6 tisuća noćenja (rast 30,3%), slijedi ju Istarska županija s 57,2 tisuće noćenja (rast 36,2%) i 167,3 tisuće noćenja (rast 34,5%) te Splitsko-dalmatinska županija s 50,3 tisuće dolazaka (rast 21,3%) i 116,0 tisuća noćenja (rast 10,7%).

**TURISTIČKI PROMET SIJEČANJ-STUDENI 2024. GODINE
(SLUŽBENI PODACI)**

	TURISTI		INDEX			NOĆENJA		INDEX		
	2023.	2024.	24./23.			2023.	2024.	24./23.		
DOMAĆI	2.476.987	2.695.349	108,82			7.810.421	8.401.825	107,57		
STRANI	16.626.579	17.140.373	103,09			83.727.243	84.401.681	100,81		
			INDEX	UDJEL U RH U %				INDEX	UDJEL U RH U %	
	2023.	2024.	24./23.	2023.	2024.	2023.	2024.	24./23.	2023.	2024.
INDIVIDUALNI	13.330.369	13.983.355	104,90	69,78	70,50	65.295.317	67.089.250	102,75	71,33	72,29
DOMAĆI	1.719.296	1.886.889	109,75	9,00	9,51	5.691.741	6.158.742	108,20	6,22	6,64
STRANI	11.611.073	12.096.466	104,18	60,78	60,98	59.603.576	60.930.508	102,23	65,11	65,66
ORGANIZIRANI	5.773.197	5.852.367	101,37	30,22	29,50	26.242.347	25.714.256	97,99	28,67	27,71
DOMAĆI	757.691	808.460	106,70	3,97	4,08	2.118.680	2.243.083	105,87	2,31	2,42
STRANI	5.015.506	5.043.907	100,57	26,25	25,43	24.123.667	23.471.173	97,30	26,35	25,29
UKUPNO HRVATSKA	19.103.566	19.835.722	103,83	100,00	100,00	91.537.664	92.803.506	101,38	100,00	100,00

Turisti:

- ukupno 19,8 milijuna turista (rast 3,8%)
- broj domaćih turista 2,6 milijuna (rast 8,8%)
- broj stranih turista 17,1 milijun (rast 3,1%)

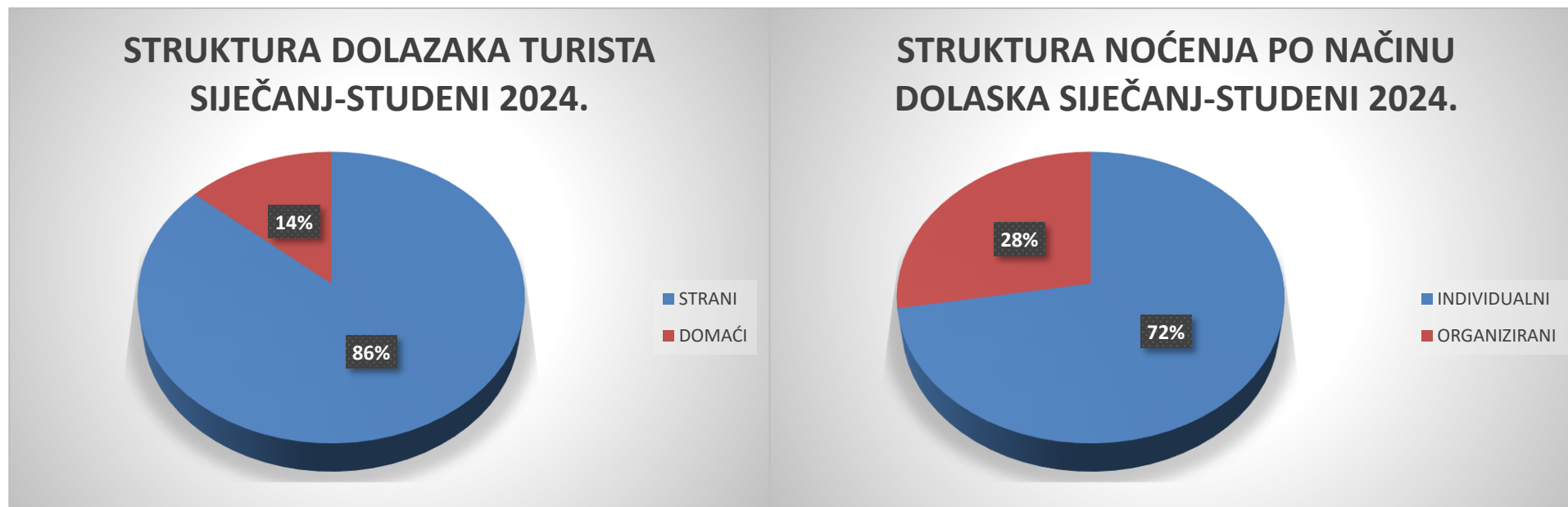
Noćenja:

- ukupno 92,8 milijuna noćenja (rast 1,4%)
- broj domaćih noćenja 8,4 milijuna (rast 7,6%)
- broj stranih noćenja 84,4 milijuna (rast 0,8%)

Način dolaska:

- **individualno:**
13,9 milijuna dolazaka (rast 4,9%)
67,0 milijuna noćenja (rast 2,7%)
- **organizirano:**
5,8 milijuna dolazaka (rast 1,4%)
25,7 milijuna noćenja (pad 2,0%)

Prosječni broj dana boravka iznosio je 5 dana.



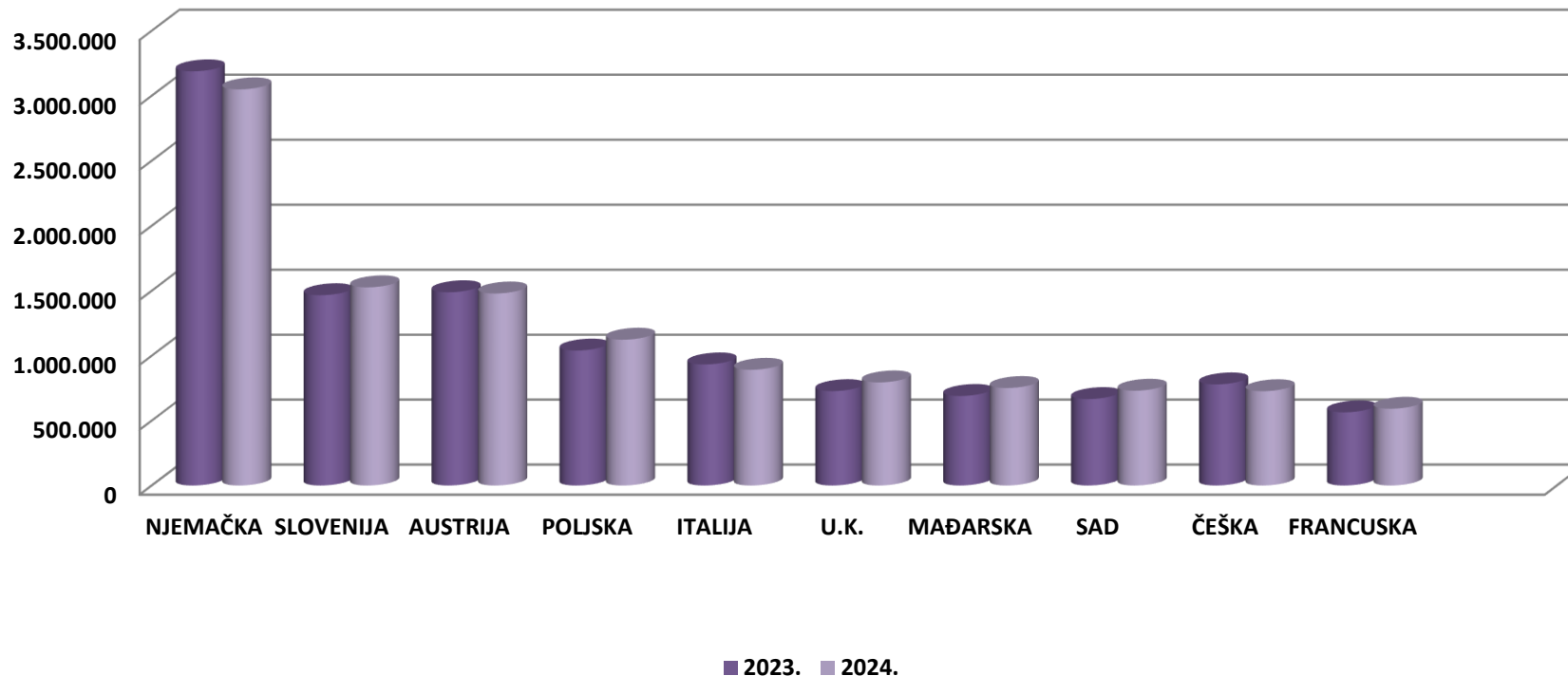
Struktura dolazaka i noćenja turista:

- od ukupnog broja turista koji su posjetili Hrvatsku u prvih jedanaest mjeseci 2024. godine, 14% činili su domaći turisti, dok je stranih turista bilo 86%.
- u strukturi noćenja po načinu dolaska turista, 72% noćenja ostvarili su individualni gosti, a 28% noćenja ostvareno je kroz organizirane dolaske.

TURISTIČKI PROMET STRANIH TURISTA SIJEČANJ-STUDENI 2024. GODINE

ZEMLJE	TURISTI		INDEX	UDJEL U % 2024.	NOĆENJA		INDEX	UDJEL U % 2024.
	2023.	2024.	24./23.		2023.	2024.	24./23.	
NJEMAČKA	3.187.800	3.048.952	95,64	17,8	22.268.953	21.028.782	94,43	24,9
SLOVENIJA	1.465.952	1.526.139	104,11	8,9	7.591.558	7.840.753	103,28	9,3
AUSTRIJA	1.488.593	1.479.054	99,36	8,6	7.557.115	7.437.797	98,42	8,8
POLJSKA	1.040.013	1.123.632	108,04	6,6	6.350.411	6.774.952	106,69	8,0
ITALIJA	933.008	891.699	95,57	5,2	3.886.132	3.638.775	93,63	4,3
U.K.	727.229	794.310	109,22	4,6	3.458.543	3.751.561	108,47	4,4
MAĐARSKA	690.049	751.291	108,88	4,4	3.309.514	3.591.908	108,53	4,3
SAD	666.212	730.438	109,64	4,3	1.711.475	1.866.022	109,03	2,2
ČEŠKA	779.073	726.578	93,26	4,2	5.004.260	4.624.149	92,40	5,5
FRANCUSKA	563.596	591.559	104,96	3,5	1.882.435	1.995.228	105,99	2,4
OSTALO	5.085.054	5.476.721	107,70	32,0	20.706.847	21.851.754	105,53	25,9
UKUPNO STRANI	16.626.579	17.140.373	103,09	100,0	83.727.243	84.401.681	100,81	100,0

DOLASCI TURISTA PO ZEMLJAMA PRIPADNOSTI SIJEČANJ-STUDENI 2024.



Strani turisti po zemljama:

- na prvom mjestu su turisti iz Njemačke s 3,0 milijuna dolazaka (pad 4,4%) i 21,0 milijuna noćenja (pad 5,6%)
- drugi po redu su slovenski turisti s 1,5 milijuna dolazaka (rast 4,1%) i 7,8 milijuna noćenja (rast 3,3%)
- na trećem mjestu se nalaze turisti iz Austrije s 1,4 milijun dolazaka (pad 0,6%) i 7,4 milijuna noćenja (pad 1,6%).

TURISTI I NOĆENJA PO VRSTAMA OBJEKATA ZA SMJEŠTAJ SIJEČANJ-STUDENI 2024. GODINE

OBJEKTI	TURISTI		INDEX 24./23.	UDJEL TURISTA U UKUPNOM U % 2024.	NOĆENJA		INDEX 24./23.	UDJEL TURISTA U UKUPNOM U % 2024.
	2023.	2024.			2023.	2024.		
Hoteli ¹	6.229.569	6.547.397	105,10	33,01	19.311.758	20.002.541	103,58	21,55
Kampovi i kampirališta ³	3.451.015	3.419.393	99,08	17,24	21.604.483	21.395.599	99,03	23,05
Hosteli	355.898	358.398	100,70	1,81	927.379	898.007	96,83	0,97
Lječilišta	11.536	10.757	93,25	0,05	100.409	95.748	95,36	0,10
Kućanstva - sobe, apartmani, kuće za odmor ²	7.959.172	8.350.069	104,91	42,10	44.269.453	44.892.151	101,41	48,37
Ostali objekti	1.096.376	1.149.708	104,86	5,80	5.324.182	5.519.460	103,67	5,95
UKUPNO OBJEKTI	19.103.566	19.835.722	103,83	100,00	91.537.664	92.803.506	101,38	100,00

IZVOR: Državni zavod za statistiku

1) Obuhvaćeni su hoteli, hoteli baštine, aparthoteli i integralni hoteli.

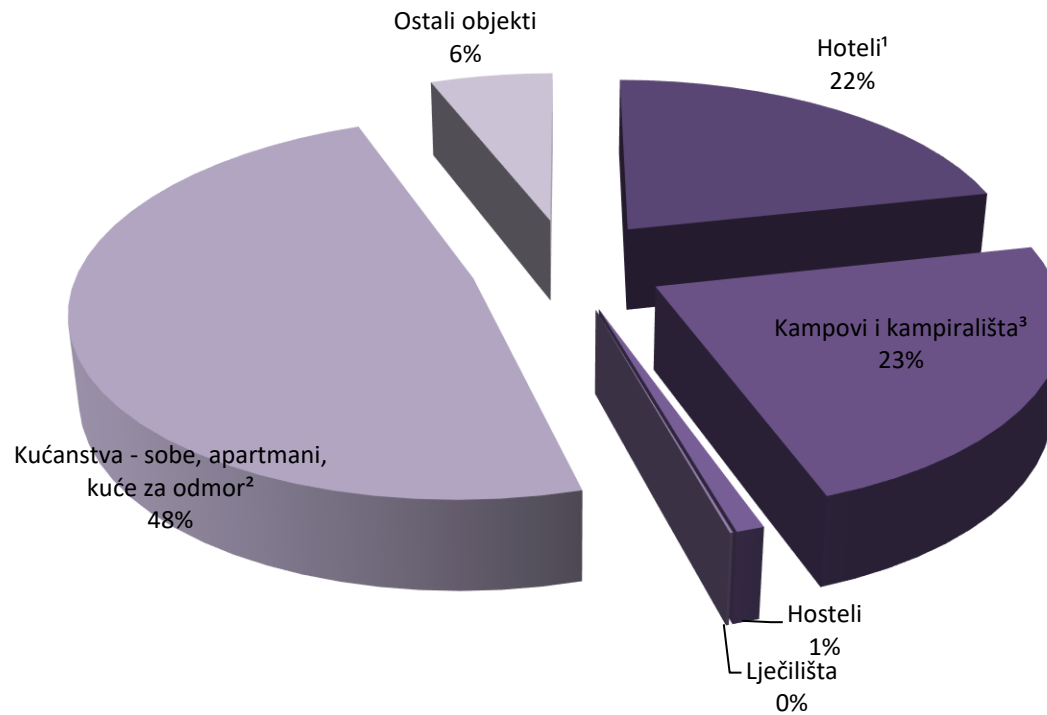
2) Obuhvaćene su sobe za iznajmljivanje, apartmani, studio-apartmani, kuće za odmor u kućanstvima i seljačkim kućanstvima

3) Obuhvaćeni su kampovi, kampirališta, kamp-odmorišta, kampovi u kućanstvu i u seljačkom kućanstvu

Promet po vrstama objekata:

- 42,6% turista boravilo je u privatnom smještaju koji bilježi 8,3 milijuna dolazaka (rast 4,9%) i 44,8 milijuna noćenja (rast 1,4%)
- slijede hoteli koji su ostvarili 6,5 milijuna dolazaka (rast 5,1%) i 20,0 milijuna noćenja (rast 3,6%) te kampovi i kampirališta s 3,4 milijuna dolazaka (pad 0,9%) i ostvarenih 21,3 milijuna noćenja (pad 1,0%).

UDJEL NOĆENJA PO VRSTAMA OBJEKATA ZA SMJEŠTAJ SIJEČANJ-STUDENI 2024.



Struktura noćenja po vrstama objekata za smještaj:

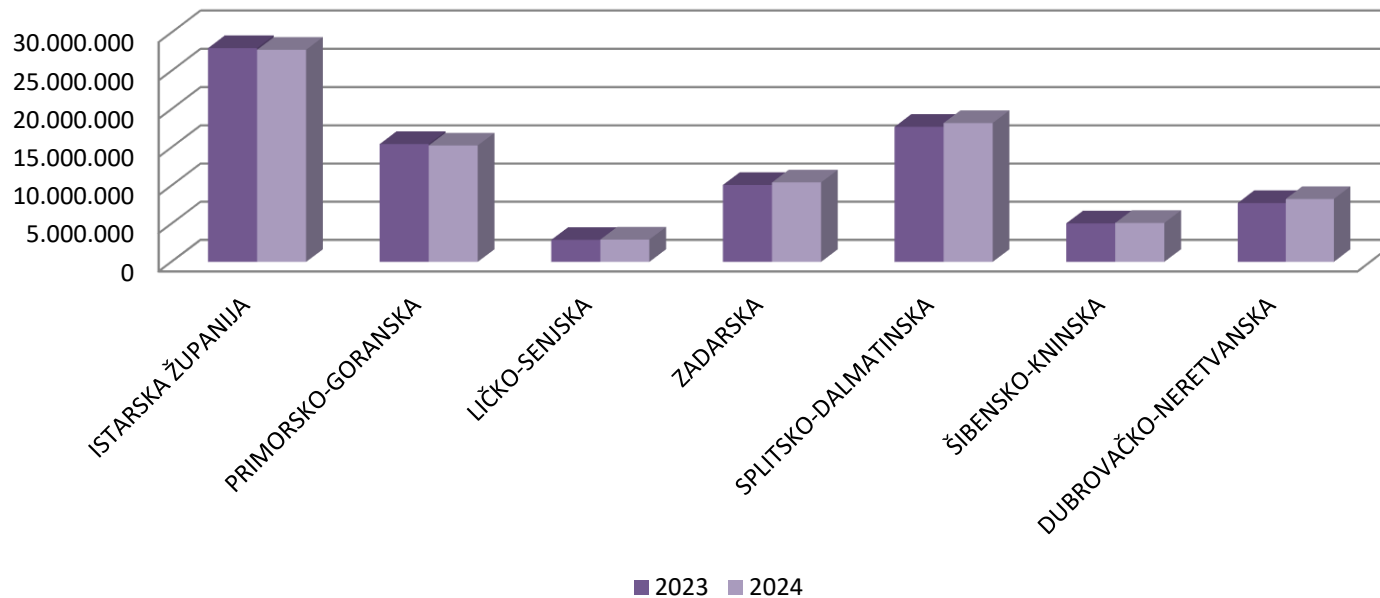
- u strukturi noćenja, najviše ih je ostvareno u privatnom smještaju, odnosno 48%.
- slijede kampovi i kampirališta u kojima je ostvareno 23% ukupnih noćenja te hoteli u kojima je ostvareno 22% ukupnih noćenja.

TURISTIČKI PROMET PO ŽUPANIJAMA SIJEČANJ-STUDENI 2024.

ŽUPANIJE	TURISTI		INDEX	NOĆENJA		INDEX
	2023.	2024.	24./23.	2023.	2024.	24./23.
ZAGREBAČKA ŽUPANIJA	137.859	157.755	114,43	246.089	279.386	113,53
KRAPINSKO-ZAGORSKA	178.002	190.933	107,26	383.781	407.621	106,21
SISAČKO-MOSLAVAČKA	23.744	27.546	116,01	53.978	67.488	125,03
KARLOVAČKA ŽUPANIJA	337.936	330.289	97,74	609.520	588.523	96,56
VARAŽDINSKA ŽUPANIJA	95.754	103.133	107,71	225.649	238.080	105,51
KOPRIVNIČKO-KRIŽEVAČKA	17.641	16.491	93,48	42.295	39.295	92,91
BJELOVARSKO-BILOGORSKA	26.536	26.383	99,42	77.054	78.880	102,37
PRIMORSKO-GORANSKA	3.015.338	3.033.205	100,59	15.453.496	15.264.263	98,78
LIČKO-SENJSKA	739.717	762.322	103,06	2.891.230	2.927.304	101,25
VIROVITIČKO-PODRAVSKA	15.128	17.300	114,36	33.948	40.338	118,82
POŽEŠKO-SLAVONSKA	23.175	24.074	103,88	60.739	62.830	103,44
BRODSKO-POSAVSKA	39.538	44.923	113,62	63.963	67.187	105,04
ZADARSKA	1.777.005	1.901.743	107,02	10.090.054	10.424.038	103,31
OSJEČKO-BARANJSKA	115.783	126.241	109,03	237.794	246.156	103,52
ŠIBENSKO-KNINSKA	900.256	924.027	102,64	5.050.068	5.108.224	101,15
VUKOVARSKO-SRIJEMSKA	87.789	89.519	101,97	141.942	148.272	104,46
SPLITSKO-DALMATINSKA	3.551.559	3.734.273	105,14	17.705.571	18.197.369	102,78
ISTARSKA ŽUPANIJA	4.780.030	4.818.624	100,81	27.979.963	27.757.335	99,20
DUBROVAČKO-NERETVANSKA	1.978.375	2.123.148	107,32	7.716.497	8.244.123	106,84
MEĐIMURSKA ŽUPANIJA	87.366	93.451	106,96	200.651	209.655	104,49
GRAD ZAGREB	1.175.035	1.290.342	109,81	2.273.382	2.407.139	105,88
UKUPNO ŽUPANIJE	19.103.566	19.835.722	103,83	91.537.664	92.803.506	101,38

IZVOR: Državni zavod za statistiku

NOĆENJE TURISTA U PRIMORSKIM ŽUPANIJAMA SIJEČANJ-STUDENI 2024.



Županije:

- najveći broj dolazaka i noćenja ostvarila je Istarska županija s 4,8 milijuna dolazaka (rast 0,8%) i 27,7 milijuna noćenja (pad 0,8%), slijedi ju Splitsko-dalmatinska s 3,7 milijuna dolazaka (rast 5,1%) i 18,1 milijun noćenja (rast 2,8%) te Primorsko-goranska županija s 3,0 milijuna dolazaka (rast 0,6%) i 15,2 milijuna noćenja (pad 1,2%).