

**TURISTIČKI PROMET U STUDENOM 2022. GODINE  
(SLUŽBENI PODACI)**

	TURISTI		INDEX			NOĆENJA		INDEX		
	2021.	2022.	22./21.			2021.	2022.	22./21.		
DOMAĆI	112.805	139.989	124,10			238.674	274.760	115,12		
STRANI	107.767	184.196	170,92			337.396	526.434	156,03		
			INDEX	UDJEL U RH U %				INDEX	UDJEL U RH U %	
	2021.	2022.	22./21.	2021.	2022.	2021.	2022.	22./21.	2021.	2022.
INDIVIDUALNI	160.702	215.549	134,13	72,86	66,49	436.499	554.878	127,12	75,77	69,26
DOMAĆI	82.057	98.258	119,74	37,20	30,31	177.450	195.761	110,32	30,80	24,43
STRANI	78.645	117.291	149,14	35,66	36,18	259.049	359.117	138,63	44,97	44,82
ORGANIZIRANI	59.870	108.636	181,45	27,14	33,51	139.571	246.316	176,48	24,23	30,74
DOMAĆI	30.748	41.731	135,72	13,94	12,87	61.224	78.999	129,03	10,63	9,86
STRANI	29.122	66.905	229,74	13,20	20,64	78.347	167.317	213,56	13,60	20,88
<b>UKUPNO HRVATSKA</b>	<b>220.572</b>	<b>324.185</b>	<b>146,97</b>	<b>100,00</b>	<b>100,00</b>	<b>576.070</b>	<b>801.194</b>	<b>139,08</b>	<b>100,00</b>	<b>100,00</b>

**Turisti:**

- ukupno 324,1 tisuća turista (rast 47,0%)
- broj domaćih turista 139,9 tisuća (rast 24,1%)
- broj stranih turista 184,1 tisuća (rast 70,9%)

**Noćenja:**

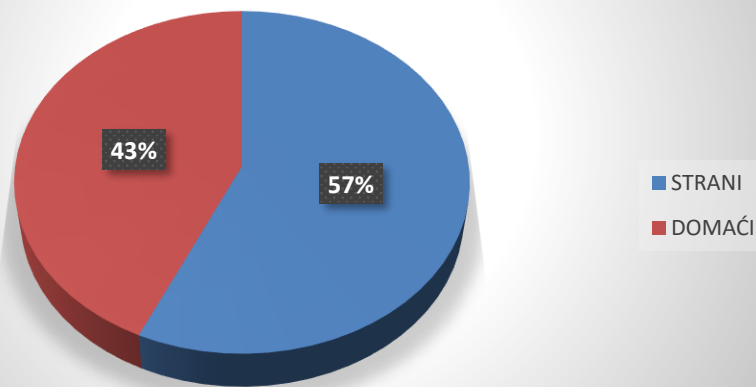
- ukupno 801,1 tisuća noćenja (rast 39,1%)
- broj domaćih noćenja 274,7 tisuća (rast 15,1%)
- broj stranih noćenja 526,4 tisuće (rast 56,0%)

**Način dolaska:**

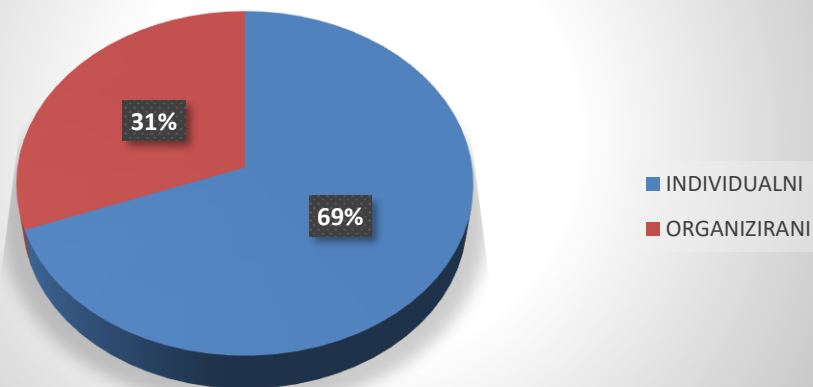
- **individualno:**  
215,5 tisuća dolazaka (rast 34,1%)  
554,8 tisuća noćenja (rast 27,1%)
- **organizirano:**  
108,6 tisuća dolazaka (rast 81,4%)  
246,3 tisuće noćenja (rast 76,5%)

**Prosječni broj dana boravka** iznosio je 2,5 dana.

**STRUKTURA DOLAZAKA TURISTA U  
STUDENOM 2022.**



**STRUKTURA NOĆENJA PO NAČINU  
DOLASKA U STUDENOM 2022.**



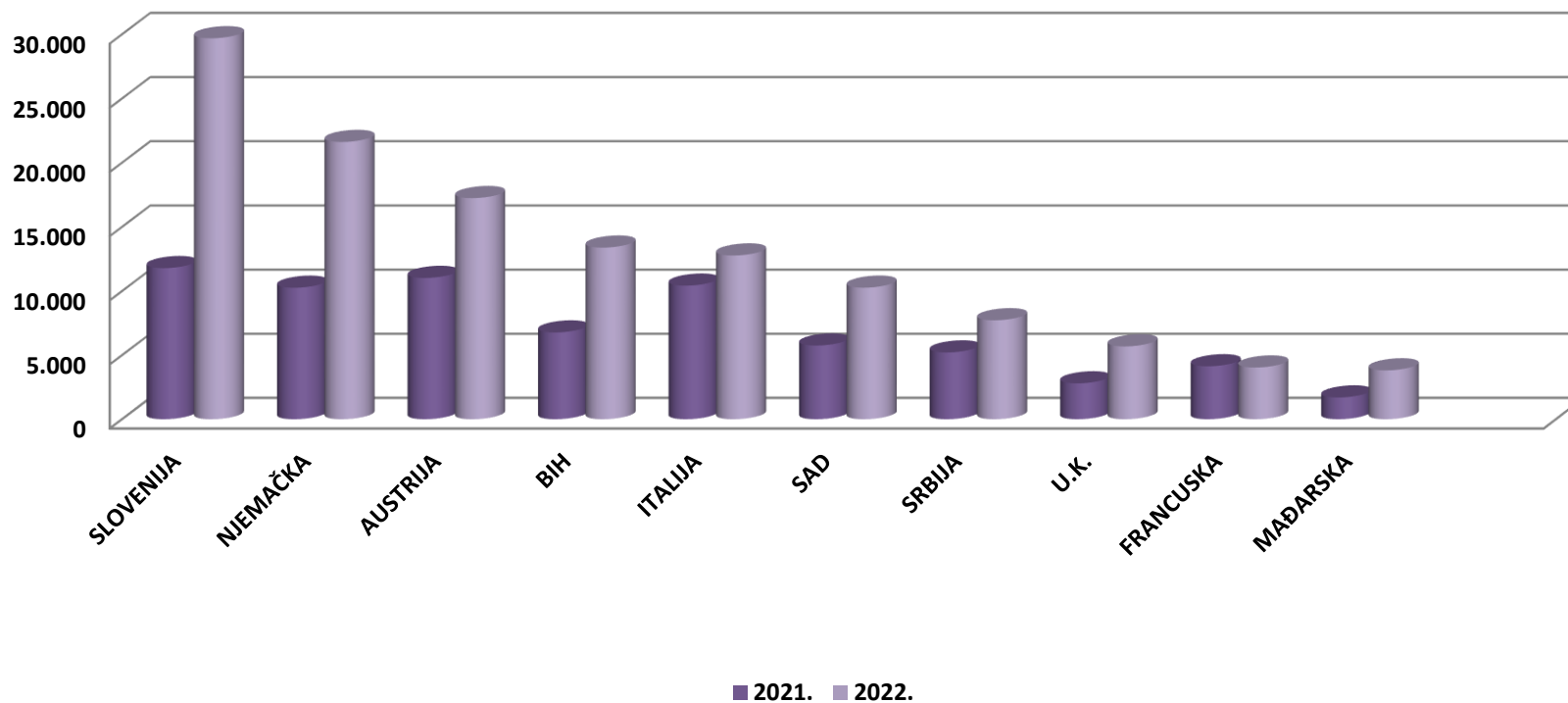
**Struktura dolazaka i noćenja turista:**

- od ukupnog broja turista koji su posjetili Hrvatsku u studenom 2022. godine, 43% činili su domaći turisti, dok je stranih turista bilo 57%.
- u strukturi noćenja po načinu dolaska turista, 69% noćenja ostvarili su individualni gosti, a 31% noćenja ostvareno je kroz organizirane dolaske

**TURISTIČKI PROMET STRANIH TURISTA U STUDENOM 2022. GODINE**

ZEMLJE	TURISTI		INDEX	UDJEL U % 2022.	NOĆENJA		INDEX	UDJEL U % 2022.
	2021.	2022.	22./21.		2021.	2022.	22./21.	
SLOVENIJA	11.789	29.690	251,84	16,1	27.436	86.073	313,72	16,4
NJEMAČKA	10.260	21.613	210,65	11,7	47.752	70.901	148,48	13,5
AUSTRIJA	11.025	17.243	156,40	9,4	32.862	52.681	160,31	10,0
BIH	6.773	13.386	197,64	7,3	16.380	26.976	164,69	5,1
ITALIJA	10.425	12.774	122,53	6,9	26.745	32.005	119,67	6,1
SAD	5.752	10.265	178,46	5,6	22.061	33.448	151,62	6,4
SRBIJA	5.213	7.723	148,15	4,2	13.303	16.528	124,24	3,1
U.K.	2.800	5.683	202,96	3,1	11.951	18.639	155,96	3,5
FRANCUSKA	4.132	4.037	97,70	2,2	12.974	12.043	92,82	2,3
MAĐARSKA	1.698	3.813	224,56	2,1	4.586	9.697	211,45	1,8
OSTALO	37.900	57.969	152,95	31,5	121.346	167.443	137,99	31,8
<b>UKUPNO STRANI</b>	<b>107.767</b>	<b>184.196</b>	<b>170,92</b>	<b>100,0</b>	<b>337.396</b>	<b>526.434</b>	<b>156,03</b>	<b>100,0</b>

### DOLASCI TURISTA PO ZEMLJAMA PRIPADNOSTI U STUDENOM 2022.



#### **Strani turisti po zemljama:**

- na prvom mjestu su turisti iz Slovenije s 29,6 tisuća dolazaka i 86,0 tisuća noćenja
- drugi po redu su njemački turisti sa 21,6 tisuća dolazaka i 70,9 tisuća noćenja
- na trećem mjestu se nalaze turisti iz Austrije sa 17,2 tisuće dolazaka i 52,6 tisuća noćenja

## TURISTI I NOĆENJA PO VRSTAMA OBJEKATA ZA SMJEŠTAJ U STUDENOM 2022. GODINE

OBJEKTI	TURISTI		INDEX 22./21.	UDJEL TURISTA U UKUPNOM U % 2022.	NOĆENJA		INDEX 22./21.	UDJEL TURISTA U UKUPNOM U % 2022.
	2021.	2022.			2021.	2022.		
Hoteli <sup>1</sup>	144.365	223.711	154,96	69,01	302.921	462.921	152,82	57,78
Kampovi i kampirališta <sup>3</sup>	6.384	9.013	141,18	2,78	31.701	42.850	135,17	5,35
Hosteli	7.333	13.435	183,21	4,14	19.593	26.890	137,24	3,36
Lječilišta	467	843	180,51	0,26	4.748	6.964	146,67	0,87
Kućanstva - sobe, apartmani, kuće za odmor <sup>2</sup>	52.297	66.988	128,09	20,66	195.466	240.176	122,87	29,98
Ostali objekti	9.726	10.195	104,82	3,14	21.641	21.393	98,85	2,67
<b>UKUPNO OBJEKTI</b>	<b>220.572</b>	<b>324.185</b>	<b>146,97</b>	<b>100,00</b>	<b>576.070</b>	<b>801.194</b>	<b>139,08</b>	<b>100,00</b>

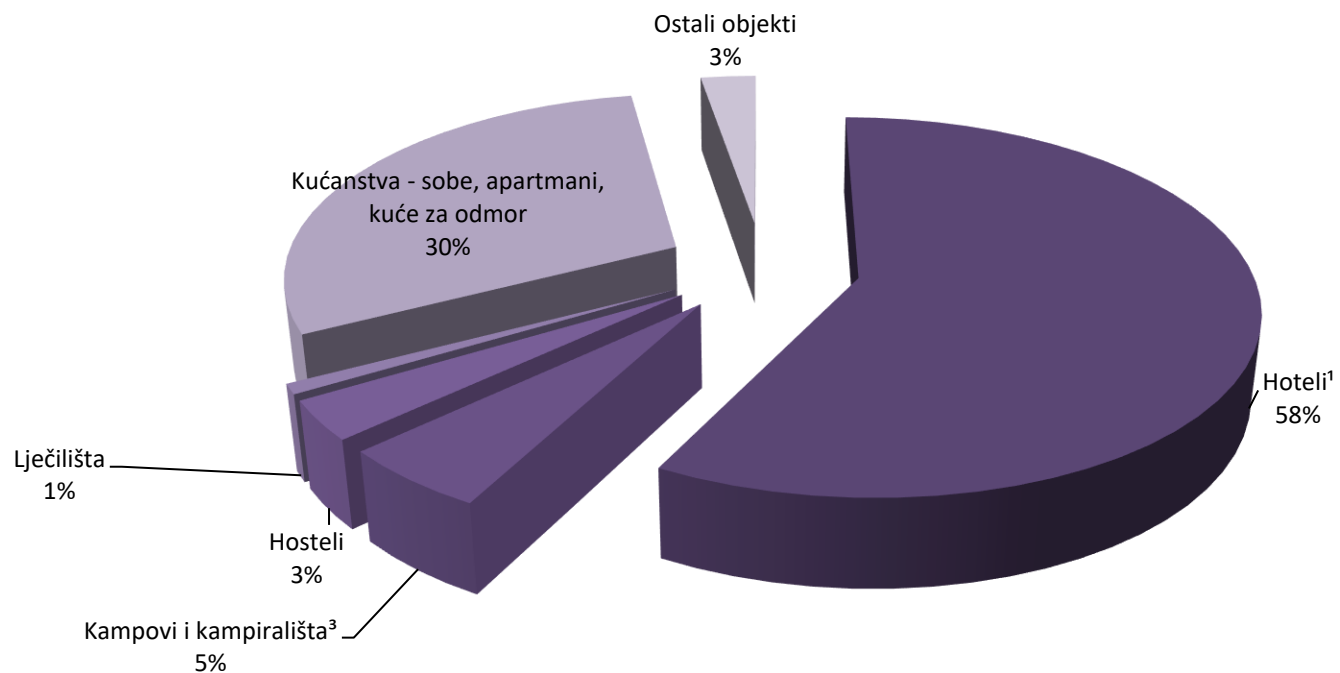
IZVOR: Državni zavod za statistiku

- 1) Obuhvaćeni su hoteli, hoteli baštine, aparthoteli i integralni hoteli.  
2) Obuhvaćene su sobe za iznajmljivanje, apartmani, studio-apartmani, kuće za odmor u kućanstvima i seljačkim kućanstvima  
3) Obuhvaćeni su kampovi, kampirališta, kamp-odmorišta, kampovi u kućanstvu i u seljačkom kućanstvu

### **Promet po vrstama objekata:**

- 69,0% turista boravilo je u hotelima koji bilježe 223,7 tisuća dolazaka (rast 55,0%) i 462,9 tisuća noćenja (rast 52,8%)
- slijedi privatni smještaj koji je ostvario 66,9 tisuća dolazaka (rast 28,1%) i 240,1 tisuća noćenja (rast 22,9%) te hosteli sa 13,4 tisuće dolazaka (rast 83,2%) i ostvarenih 26,8 tisuća noćenja (rast 37,2%)

### UDJEL NOĆENJA PO VRSTAMA OBJEKATA ZA SMJEŠTAJ U STUDENOM 2022.



#### **Struktura noćenja po vrstama objekata za smještaj:**

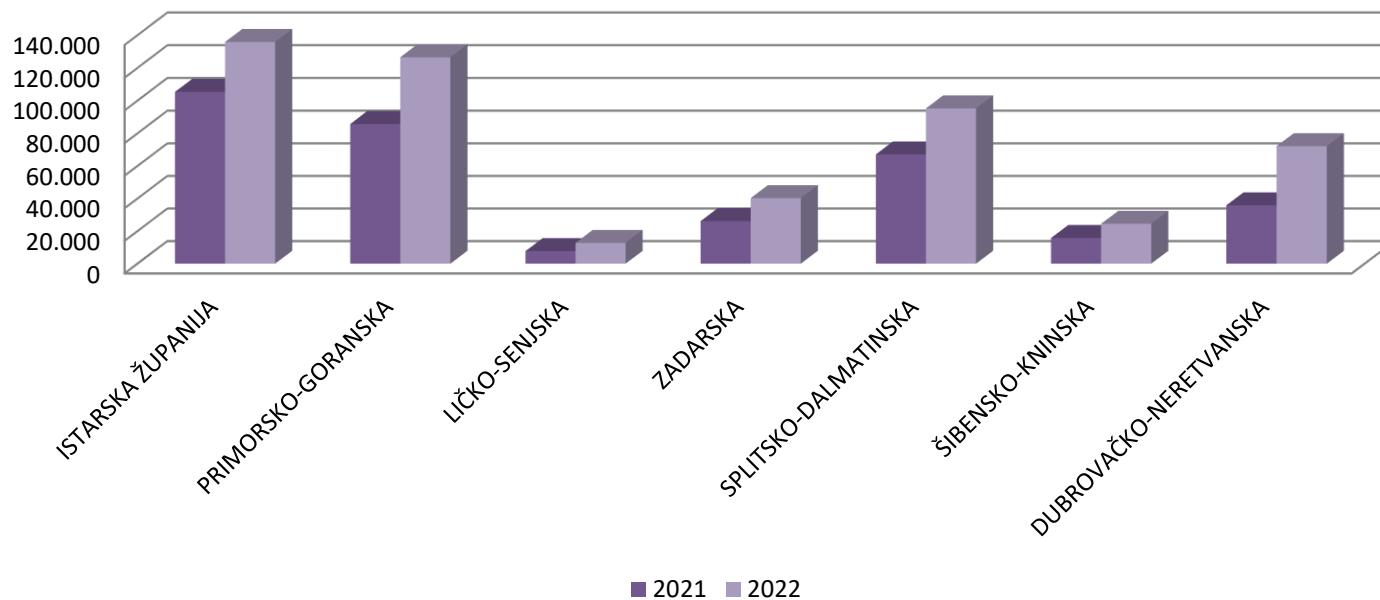
- u strukturi noćenja, najviše ih je ostvareno u hotelima, odnosno 58%
- slijedi privatni smještaj u kojem je ostvareno 30% ukupnih noćenja te kampovi i kampirališta u kojima je ostvareno 5% ukupnih noćenja

**TURISTIČKI PROMET PO ŽUPANIJAMA U STUDENOM 2022.**

ŽUPANIJE	TURISTI		INDEX	NOĆENJA		INDEX
	2021.	2022.	22./21.	2021.	2022.	22./21.
ZAGREBAČKA ŽUPANIJA	5.106	7.157	140,17	10.541	13.784	130,77
KRAPINSKO-ZAGORSKA	9.921	10.984	110,71	23.350	25.799	110,49
SISAČKO-MOSLAVAČKA	1.189	1.574	132,38	3.051	4.519	148,12
KARLOVAČKA ŽUPANIJA	4.457	6.059	135,94	9.347	10.806	115,61
VARAŽDINSKA ŽUPANIJA	4.251	5.502	129,43	9.095	12.088	132,91
KOPRIVNIČKO-KRIŽEVAČKA	984	1.290	131,10	1.649	2.487	150,82
BJELOVARSKO-BILOGORSKA	1.189	1.885	158,54	4.399	5.930	134,80
PRIMORSKO-GORANSKA	31.921	44.389	139,06	85.715	126.521	147,61
LIČKO-SENJSKA	4.022	6.747	167,75	7.716	12.767	165,46
VIROVITIČKO-PODRAVSKA	943	1.151	122,06	1.827	2.076	113,63
POŽEŠKO-SLAVONSKA	1.450	2.213	152,62	4.233	5.088	120,20
BRODSKO-POSAVSKA	2.125	2.455	115,53	3.354	4.222	125,88
ZADARSKA	10.044	14.707	146,43	26.168	40.249	153,81
OSJEČKO-BARANJSKA	8.020	10.650	132,79	15.545	19.550	125,76
ŠIBENSKO-KNINSKA	6.067	9.725	160,29	15.802	24.511	155,11
VUKOVARSKO-SRIJEMSKA	4.919	9.047	183,92	9.234	13.931	150,87
SPLITSKO-DALMATINSKA	20.296	32.624	160,74	67.119	95.261	141,93
ISTARSKA ŽUPANIJA	34.118	44.335	129,95	105.370	135.872	128,95
DUBROVAČKO-NERETVANSKA	11.325	30.195	266,62	35.866	72.140	201,14
MEĐIMURSKA ŽUPANIJA	4.174	6.765	162,07	8.687	14.528	167,24
GRAD ZAGREB	54.051	74.731	138,26	128.002	159.065	124,27
<b>UKUPNO ŽUPANIJE</b>	<b>220.572</b>	<b>324.185</b>	<b>146,97</b>	<b>576.070</b>	<b>801.194</b>	<b>139,08</b>

IZVOR: Državni zavod za statistiku

### NOĆENJE TURISTA U PRIMORSKIM ŽUPANIJAMA U STUDENOM 2022.



#### **Županije:**

- najveći broj dolazaka i noćenja ostvarila je Primorsko-goranska županija s 44,3 tisuće dolazaka (rast 39,1%) i 126,5 tisuća noćenja (rast 47,6%), slijedi ju Istarska županija s 44,3 tisuće dolazaka (rast 29,9%) i 135,8 tisuća noćenja (rast 28,9%), te Splitsko-dalmatinska županija s 32,6 tisuća dolazaka (rast 60,7%) i 95,2 tisuće noćenja (rast 41,9%).

**TURISTIČKI PROMET SIJEČANJ-STUDENI 2022. GODINE  
(SLUŽBENI PODACI)**

	TURISTI		INDEX			NOĆENJA		INDEX		
	2021.	2022.	22./21.			2021.	2022.	22./21.		
DOMAĆI	1.904.787	2.316.031	121,59			6.888.762	7.502.899	108,92		
STRANI	10.414.440	15.129.451	145,27			62.183.736	81.797.175	131,54		
			INDEX	UDJEL U RH U %				INDEX	UDJEL U RH U %	
	2021.	2022.	22./21.	2021.	2022.	2021.	2022.	22./21.	2021.	2022.
INDIVIDUALNI	9.144.311	12.372.449	135,30	74,23	70,92	51.053.886	63.835.922	125,04	73,91	71,48
DOMAĆI	1.413.770	1.614.616	114,21	11,48	9,26	5.251.586	5.485.978	104,46	7,60	6,14
STRANI	7.730.541	10.757.833	139,16	62,75	61,67	45.802.300	58.349.944	127,40	66,31	65,34
ORGANIZIRANI	3.174.916	5.073.033	159,78	25,77	29,08	18.018.072	25.464.152	141,33	26,09	28,52
DOMAĆI	491.017	701.415	142,85	3,99	4,02	1.636.636	2.016.921	123,24	2,37	2,26
STRANI	2.683.899	4.371.618	162,88	21,79	25,06	16.381.436	23.447.231	143,13	23,72	26,26
<b>UKUPNO HRVATSKA</b>	<b>12.319.227</b>	<b>17.445.482</b>	<b>141,61</b>	<b>100,00</b>	<b>100,00</b>	<b>69.071.958</b>	<b>89.300.074</b>	<b>129,29</b>	<b>100,00</b>	<b>100,00</b>

**Turisti:**

- ukupno 17,4 milijuna turista (rast 41,6%)
- broj domaćih turista 2,3 milijuna (rast 21,6%)
- broj stranih turista 15,1 milijun (rast 45,3%)

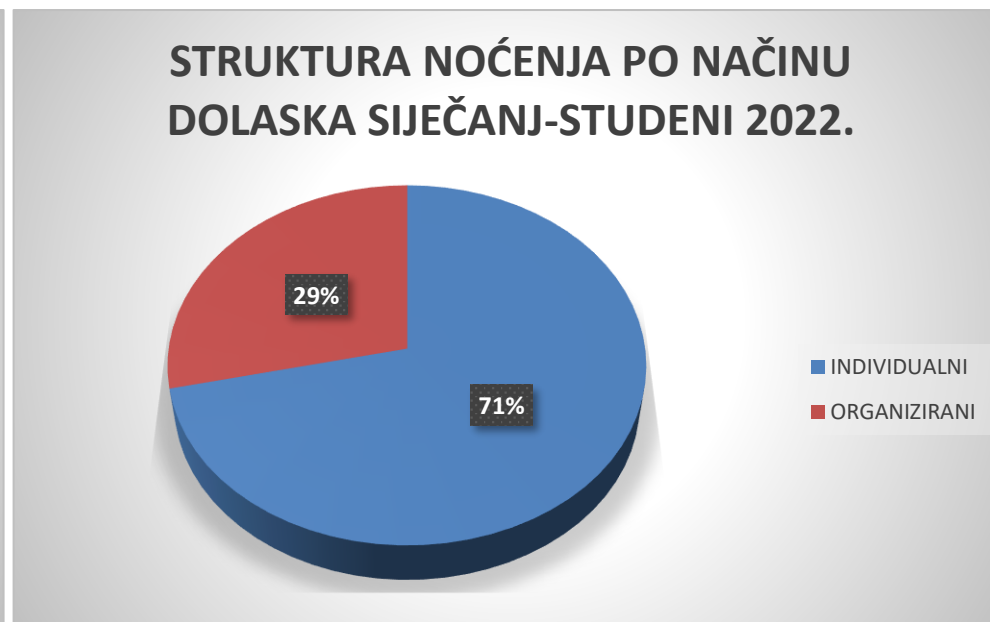
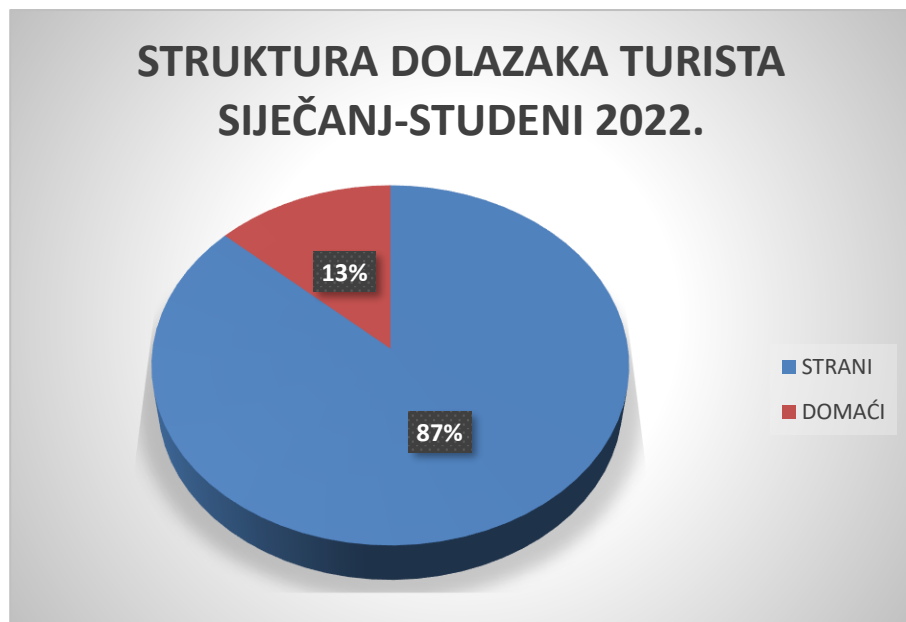
**Noćenja:**

- ukupno 89,3 milijuna noćenja (rast 29,3%)
- broj domaćih noćenja 7,5 milijuna (rast 8,9%)
- broj stranih noćenja 81,7 milijuna (rast 31,5%)

**Način dolaska:**

- **individualno:**  
12,3 milijuna dolazaka (rast 35,3%)  
63,8 milijuna noćenja (rast 25,0%)
- **organizirano:**  
5,0 milijuna dolazaka (rast 59,8%)  
25,4 milijuna noćenja (rast 41,3%)

**Prosječni broj dana boravka** iznosio je 5 dana.



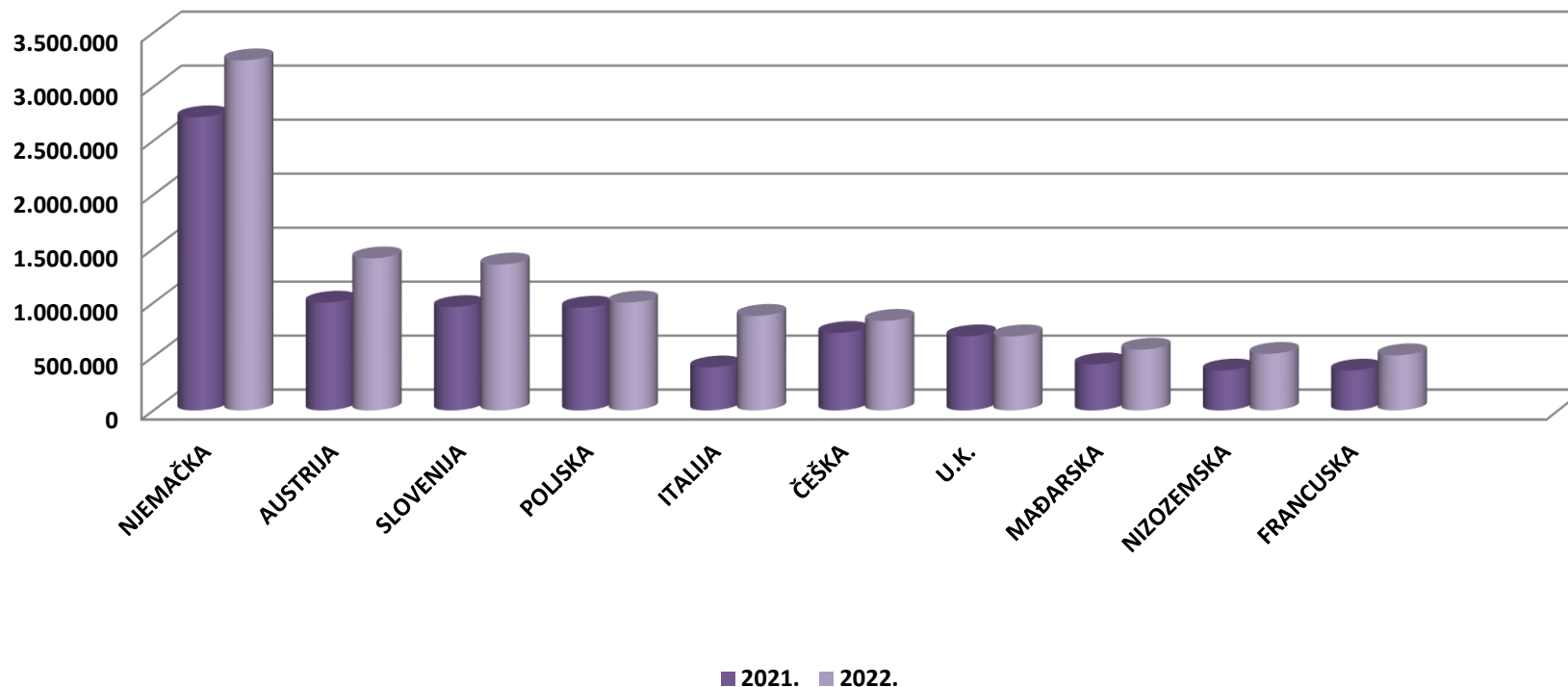
**Struktura dolazaka i noćenja turista:**

- od ukupnog broja turista koji su posjetili Hrvatsku u prvih jedanaest mjeseci 2022. godine, 13% činili su domaći turisti, dok je stranih turista bilo 87%.
- u strukturi noćenja po načinu dolaska turista, 71% noćenja ostvarili su individualni gosti, a 29% noćenja ostvareno je kroz organizirane dolaske

**TURISTIČKI PROMET STRANIH TURISTA SIJEČANJ-STUDENI 2022. GODINE**

ZEMLJE	TURISTI		INDEX	UDJEL U % 2022.	NOĆENJA		INDEX	UDJEL U % 2022.
	2021.	2022.	22./21.		2021.	2022.	22./21.	
NJEMAČKA	2.715.687	3.264.482	120,21	21,6	19.842.380	23.501.046	118,44	28,7
AUSTRIJA	1.000.060	1.426.881	142,68	9,4	5.608.293	7.367.333	131,36	9,0
SLOVENIJA	958.726	1.382.503	144,20	9,1	6.049.753	7.393.711	122,22	9,0
POLJSKA	953.154	1.003.515	105,28	6,6	6.271.728	6.327.899	100,90	7,7
ITALIJA	399.021	890.049	223,06	5,9	1.949.067	3.855.250	197,80	4,7
ČEŠKA	718.429	833.352	116,00	5,5	4.775.188	5.501.641	115,21	6,7
U.K.	221.471	692.571	312,71	4,6	1.096.876	3.390.530	309,11	4,1
MAĐARSKA	426.590	567.311	132,99	3,7	2.274.680	2.796.427	122,94	3,4
NIZOZEMSKA	370.369	527.205	142,35	3,5	2.144.596	3.133.796	146,13	3,8
FRANCUSKA	369.597	515.396	139,45	3,4	1.284.451	1.774.975	138,19	2,2
OSTALO	2.281.336	4.026.186	176,48	26,6	10.886.724	16.754.567	153,90	20,5
<b>UKUPNO STRANI</b>	<b>10.414.440</b>	<b>15.129.451</b>	<b>145,27</b>	<b>100,0</b>	<b>62.183.736</b>	<b>81.797.175</b>	<b>131,54</b>	<b>100,0</b>

## DOLASCI TURISTA PO ZEMLJAMA PRIPADNOSTI SIJEČANJ-STUDENI 2022.



### Strani turisti po zemljama:

- na prvom mjestu su turisti iz Njemačke s 3,2 milijuna dolazaka (rast 20,2%) i 23,5 milijuna noćenja (rast 18,4%)
- drugi po redu su austrijski turisti s 1,4 milijuna dolazaka (rast 42,7%) i 7,3 milijuna noćenja (rast 31,4%)
- na trećem mjestu se nalaze turisti iz Slovenije s 1,3 milijuna dolazaka (rast 44,2%) i 7,3 milijun noćenja (rast 22,2%)

## TURISTI I NOĆENJA PO VRSTAMA OBJEKATA ZA SMJEŠTAJ SIJEČANJ-STUDENI 2022. GODINE

OBJEKTI	TURISTI		INDEX 22./21.	UDJEL TURISTA U UKUPNOM U % 2022.	NOĆENJA		INDEX 22./21.	UDJEL TURISTA U UKUPNOM U % 2022.
	2021.	2022.			2021.	2022.		
Hoteli <sup>1</sup>	3.139.292	5.330.983	169,81	30,56	11.526.260	17.832.769	154,71	19,97
Kampovi i kampirališta <sup>3</sup>	2.585.132	3.280.444	126,90	18,80	17.440.107	21.364.918	122,50	23,92
Hosteli	166.884	325.216	194,88	1,86	533.764	877.765	164,45	0,98
Lječilišta	7.580	11.256	148,50	0,06	72.837	95.208	130,71	0,11
Kućanstva - sobe, apartmani, kuće za odmor <sup>2</sup>	5.713.285	7.462.212	130,61	42,77	35.676.767	43.953.200	123,20	49,22
Ostali objekti	707.054	1.035.371	146,43	5,93	3.822.223	5.176.214	135,42	5,80
<b>UKUPNO OBJEKTI</b>	<b>12.319.227</b>	<b>17.445.482</b>	<b>141,61</b>	<b>100,00</b>	<b>69.071.958</b>	<b>89.300.074</b>	<b>129,29</b>	<b>100,00</b>

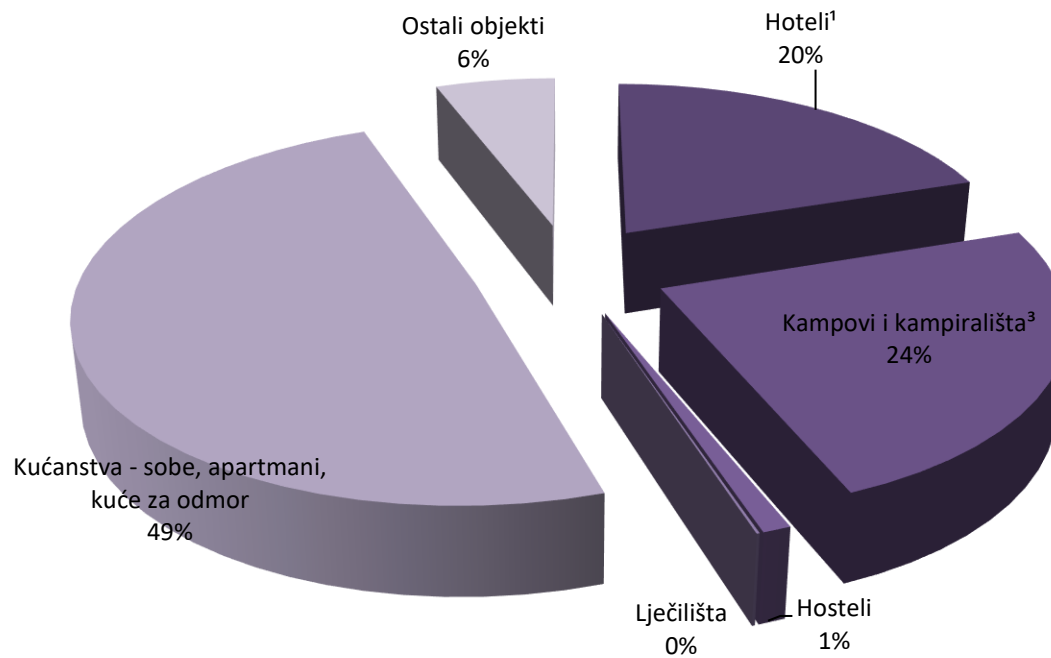
IZVOR: Državni zavod za statistiku

- 1) Obuhvaćeni su hoteli, hoteli baštine, aparthoteli i integralni hoteli.  
2) Obuhvaćene su sobe za iznajmljivanje, apartmani, studio-apartmani, kuće za odmor u kućanstvima i seljačkim kućanstvima  
3) Obuhvaćeni su kampovi, kampirališta, kamp-odmorišta, kampovi u kućanstvu i u seljačkom kućanstvu

### **Promet po vrstama objekata:**

- 42,8% turista boravilo je u privatnom smještaju koji bilježi 7,4 milijuna dolazaka (rast 30,6%) i 43,9 milijuna noćenja (rast 23,2%)
- slijede hoteli koji su ostvarili 5,3 milijuna dolazaka (rast 69,8%) i 17,8 milijuna noćenja (rast 54,7%) te kampovi i kampirališta s 3,2 milijuna dolazaka (rast 26,9%) i ostvarenih 21,3 milijuna noćenja (rast 22,5%).

## UDJEL NOĆENJA PO VRSTAMA OBJEKATA ZA SMJEŠTAJ SIJEČANJ-STUDENI 2022.



### **Struktura noćenja po vrstama objekata za smještaj:**

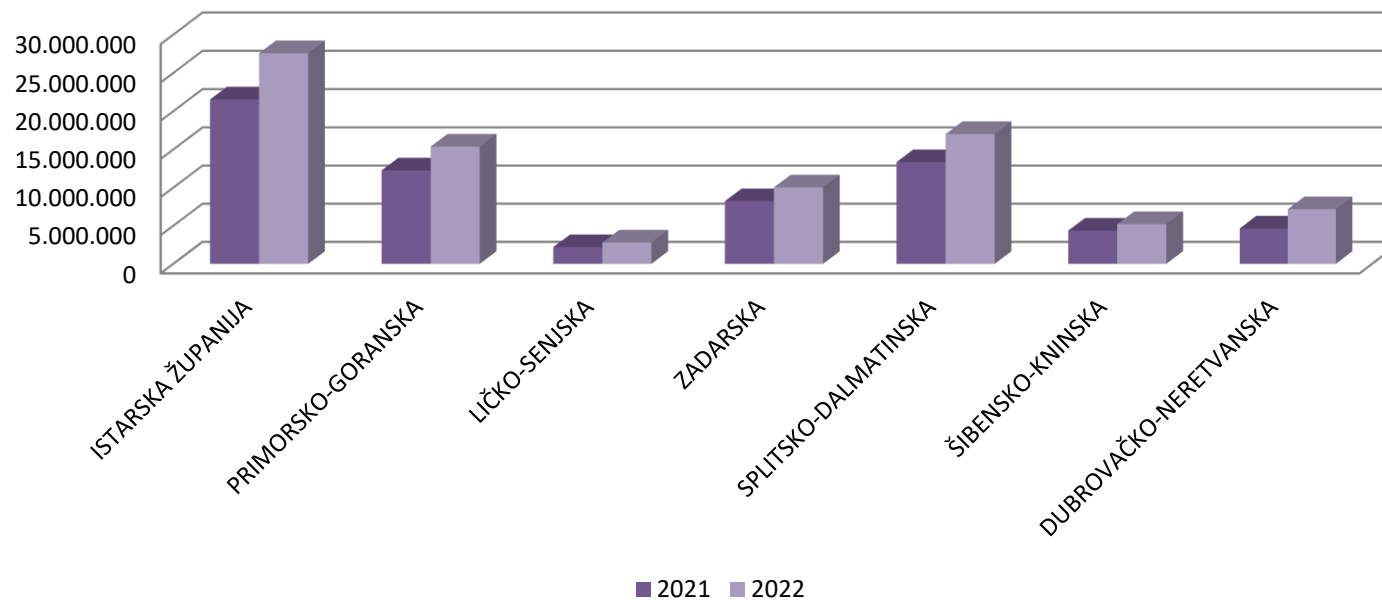
- u strukturi noćenja, najviše ih je ostvareno u privatnom smještaju, odnosno 49%
- slijede kampovi i kampirališta u kojima je ostvareno 24% ukupnih noćenja te hoteli u kojima je ostvareno 20% ukupnih noćenja

**TURISTIČKI PROMET PO ŽUPANIJAMA SIJEČANJ-STUDENI 2022.**

ŽUPANIJE	TURISTI		INDEX	NOĆENJA		INDEX
	2021.	2022.	22./21.	2021.	2022.	22./21.
ZAGREBAČKA ŽUPANIJA	69.102	117.835	170,52	129.833	213.901	164,75
KRAPINSKO-ZAGORSKA	130.497	165.770	127,03	269.084	358.185	133,11
SISAČKO-MOSLAVAČKA	10.988	22.017	200,37	27.194	52.366	192,56
KARLOVAČKA ŽUPANIJA	211.145	286.947	135,90	383.110	542.691	141,65
VARAŽDINSKA ŽUPANIJA	63.925	82.656	129,30	130.775	190.875	145,96
KOPRIVNIČKO-KRIŽEVAČKA	11.332	16.795	148,21	24.336	34.833	143,13
BJELOVARSKO-BILOGORSKA	12.952	20.262	156,44	41.043	62.707	152,78
PRIMORSKO-GORANSKA	2.141.932	2.869.946	133,99	12.266.430	15.382.591	125,40
LIČKO-SENJSKA	475.790	645.046	135,57	2.196.459	2.805.362	127,72
VIROVITIČKO-PODRAVSKA	8.657	14.413	166,49	17.955	30.528	170,03
POŽEŠKO-SLAVONSKA	12.521	21.329	170,35	30.767	57.453	186,74
BRODSKO-POSAVSKA	21.145	34.292	162,18	33.284	54.320	163,20
ZADARSKA	1.280.803	1.657.101	129,38	8.229.005	10.036.286	121,96
OSJEČKO-BARANJSKA	61.517	100.059	162,65	134.334	203.454	151,45
ŠIBENSKO-KNINSKA	694.550	878.221	126,44	4.358.494	5.211.054	119,56
VUKOVARSKO-SRIJEMSKA	28.557	69.072	241,87	54.209	115.338	212,77
SPLITSKO-DALMATINSKA	2.270.683	3.177.444	139,93	13.352.917	17.017.251	127,44
ISTARSKA ŽUPANIJA	3.305.755	4.542.476	137,41	21.538.383	27.574.832	128,03
DUBROVAČKO-NERETVANSKA	945.466	1.670.818	176,72	4.640.261	7.169.241	154,50
MEĐIMURSKA ŽUPANIJA	55.517	81.045	145,98	126.175	190.683	151,13
GRAD ZAGREB	506.393	971.938	191,93	1.087.910	1.996.123	183,48
<b>UKUPNO ŽUPANIJE</b>	<b>12.319.227</b>	<b>17.445.482</b>	<b>141,61</b>	<b>69.071.958</b>	<b>89.300.074</b>	<b>129,29</b>

IZVOR: Državni zavod za statistiku

### NOĆENJE TURISTA U PRIMORSKIM ŽUPANIJAMA SIJEČANJ-STUDENI 2022.



#### Županije:

- najveći broj dolazaka i noćenja ostvarila je Istarska županija s 4,5 milijuna dolazaka (rast 37,4%) i 27,5 milijuna noćenja (rast 28,0%), slijedi ju Splitsko-dalmatinska županija s 3,1 milijun dolazaka (rast 39,9%) i 17,0 milijuna noćenja (rast 27,4%) te Primorsko-goranska županija s 2,8 milijuna dolazaka (rast 34,0%) i 15,3 milijuna noćenja (rast 25,4%).