

**TURISTIČKI PROMET U SIJEČNJU 2015. GODINE
(SLUŽBENI PODACI)**

TURISTI I NOĆENJA U REPUBLICI HRVATSKOJ U SIJEČNJU 2015. GODINE

	TURISTI			INDEX		NOĆENJA		INDEX			
	2014.	2015.	15./14.			2014.	2015.	15./14.			
DOMAĆI	63.570	65.380	102,85			161.032	173.783	107,92			
STRANI	60.535	77.813	128,54			150.758	188.600	125,10			
			INDEX	UDJEL U RH U %				INDEX	UDJEL U RH U %		
	2014.	2015.	15./14.	2014.	2015.	2014.	2015.	15./14.	2014.	2015.	
INDIVIDUALNI	84.418	91.882	108,84	68,02	64,17	208.418	236.517	113,48	66,85	65,27	
DOMAĆI	46.596	47.359	101,64	37,55	33,07	116.094	125.354	107,98	37,23	34,59	
STRANI	37.822	44.523	117,72	30,48	31,09	92.324	111.163	120,41	29,61	30,68	
ORGANIZIRANI	39.687	51.311	129,29	31,98	35,83	103.372	125.866	121,76	33,15	34,73	
DOMAĆI	16.974	18.021	106,17	13,68	12,59	44.938	48.429	107,77	14,41	13,36	
STRANI	22.713	33.290	146,57	18,30	23,25	58.434	77.437	132,52	18,74	21,37	
UKUPNO HRVATSKA	124.105	143.193	115,38	100,00	100,00	311.790	362.383	116,23	100,00	100,00	

Turisti:

- ukupno 143,2 tisuće turista (rast 15,4%)
- broj domaćih turista 65,4 tisuće (rast 2,8,%)
- broj stranih turista 77,8 tisuća (rast 28,6%)

Noćenja:

- ukupno 362,4 tisuće noćenja (rast 16,2%)
- broj domaćih noćenja 173,8 tisuća (rast 8%)
- broj stranih noćenja 188,6 tisuća (rast 25,1%)

Način dolaska:

- **individualno:**

91,9 tisuća dolazaka (rast 8,8%);

236,5 tisuća noćenja (rast 13,5%);

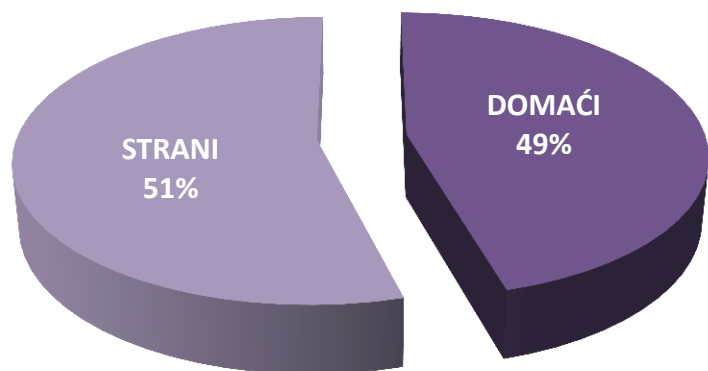
- **organizirano:**

51,3 tisuće dolazaka (rast 30%)

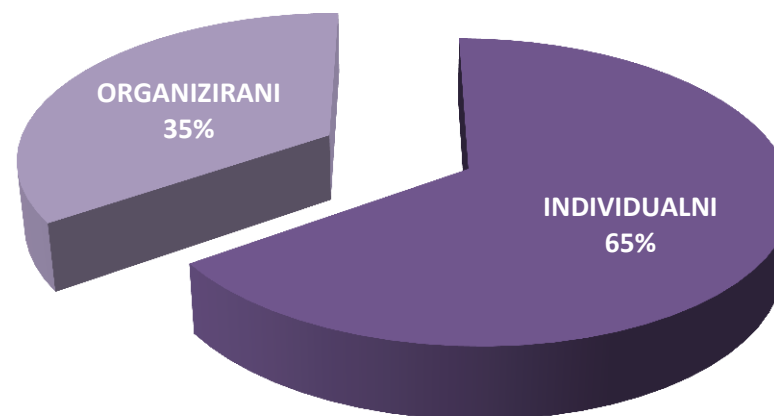
125,9 tisuća noćenja (rast 21,8)

Prosječni broj dana boravka iznosio je 2,5 dana.

STRUKTURA DOLAZAKA TURISTA U SIJEČNJU 2015.



STRUKTURA NOĆENJA TURISTA PO NAČINU DOLASKA U SIJEČNJU 2015.



Struktura dolazaka i noćenja turista:

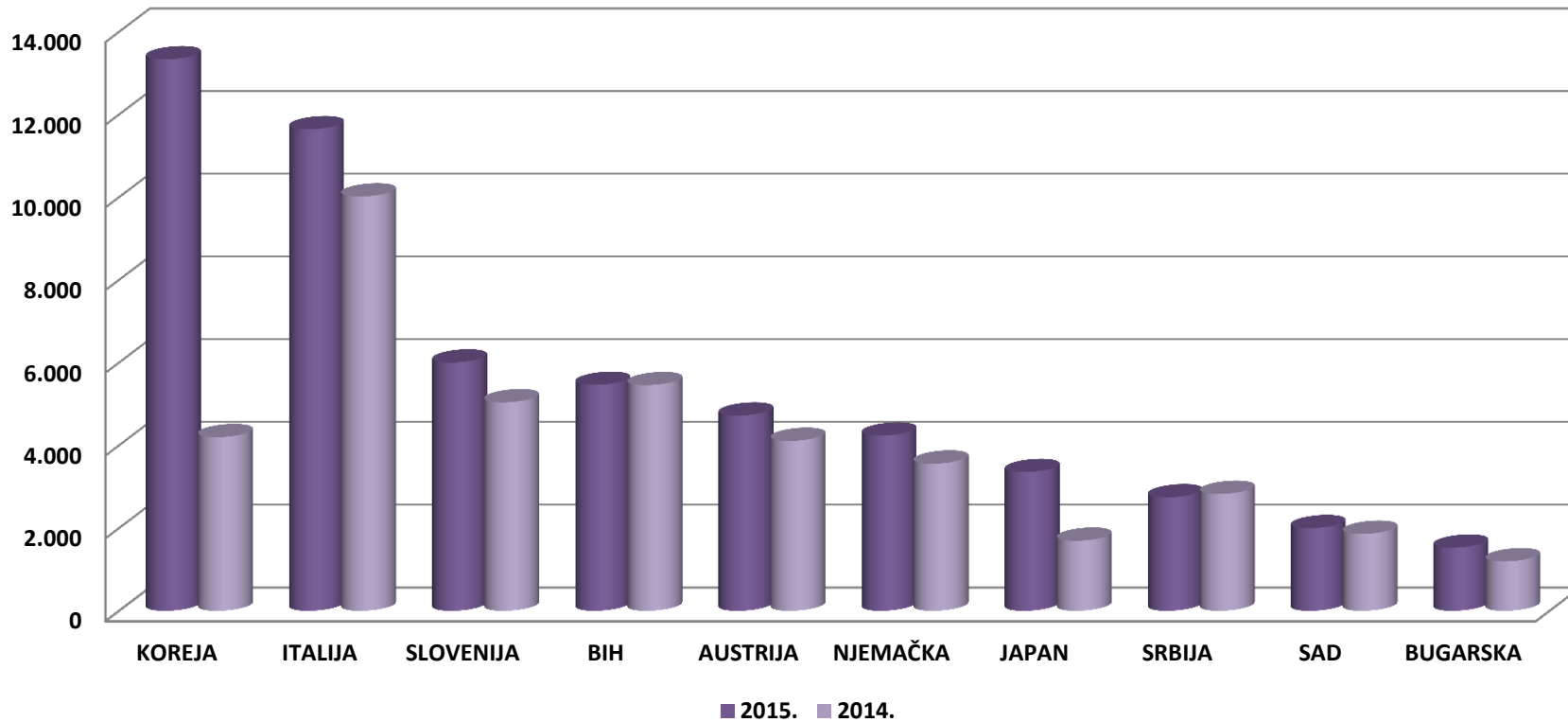
- od ukupnog broja turista koji su posjetili Hrvatsku u siječnju 2015. godine, 49% činili su domaći turisti, dok je stranih turista bilo 51%.
- u strukturi noćenja po načinu dolaska turista, 65% noćenja ostvarili su individualni gosti, a 35% noćenja ostvareno je kroz organizirane dolaske

TURISTIČKI PROMET STRANIH TURISTA U SIJEČNJU 2015. GODINE

ZEMLJE	TURISTI		INDEX	UDJEL U % 2015.	NOĆENJA		INDEX	UDJEL U % 2015.
	2014.	2015.	15./14.		2014.	2015.	15./14.	
KOREJA	4.198	13.336	317,68	17,1	5.080	15.810	311,22	8,4
ITALIJA	10.018	11.643	116,22	15,0	23.666	28.528	120,54	15,1
SLOVENIJA	5.040	6.002	119,09	7,7	11.378	16.468	144,74	8,7
BIH	5.455	5.461	100,11	7,0	17.614	17.006	96,55	9,0
AUSTRIJA	4.108	4.719	114,87	6,1	14.388	16.690	116,00	8,8
NJEMAČKA	3.559	4.235	118,99	5,4	12.431	15.840	127,42	8,4
JAPAN	1.695	3.354	197,88	4,3	2.379	4.569	192,06	2,4
SRBIJA	2.827	2.744	97,06	3,5	6.235	6.856	109,96	3,6
SAD	1.861	1.999	107,42	2,6	4.604	6.913	150,15	3,7
BUGARSKA	1.197	1.527	127,57	2,0	2.149	2.655	123,55	1,4
OSTALO	20.577	22.793	110,77	29,3	50.834	57.265	112,65	30,4
UKUPNO STRANI	60.535	77.813	128,54	100,0	150.758	188.600	125,10	100,0

IZVOR: Državni zavod za statistiku

DOLASCI TURISTA PO ZEMLJAMA PRIPADNOSTI U SIJEČNJU 2015.



Strani turisti po zemljama:

- na prvom mjestu su turisti iz Koreje s 13,3 tisuće dolazaka (rast 217,7%) i 15,8 tisuća noćenja (rast 211,2%)
- drugi po redu su talijanski turisti s 11,6 tisuća dolazaka (rast 16,2%) i 28,5 tisuća noćenja (rast 20,5%)
- na trećem mjestu se nalaze slovenski turisti s 6 tisuća dolazaka (rast 20,1%) i 16,5 tisuća noćenja (rast 44,7%)

TURISTI I NOĆENJA PO VRSTAMA OBJEKATA ZA SMJEŠTAJ U SIJEČNJU 2015. GODINE

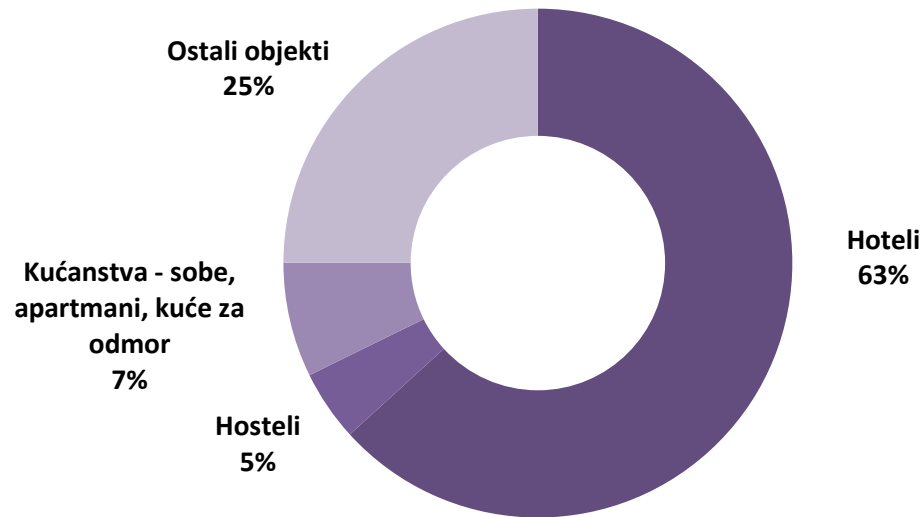
OBJEKTI	TURISTI		INDEX 15./14.	UDJEL TURISTA U UKUPNOM U % 2015.	NOĆENJA		INDEX 15./14.	UDJEL TURISTA U UKUPNOM U % 2015.
	2014.	2015.			2014.	2015.		
Hoteli ¹	89.391	102.553	114,72	71,62	197.797	229.158	115,86	63,24
Apartmani	162	399	246,30	0,28	363	1.164	320,66	0,32
Kampovi i kampirališta	229	355	155,02	0,25	1.054	2.086	197,91	0,58
Hosteli	5.674	7.639	134,63	5,33	12.580	16.310	129,65	4,50
Lječilišta	1.772	1.382	77,99	0,97	11.015	10.287	93,39	2,84
Kućanstva - sobe, apartmani, kuće za odmor	8.668	9.523	109,86	6,65	22.112	26.429	119,52	7,29
Nekategorizirani objekti	1.164	612	52,58	0,43	5.464	3.757	68,76	1,04
Ostali objekti	17.045	20.730	121,62	14,48	61.405	73.192	119,20	20,20
UKUPNO OBJEKTI	124.105	143.193	115,38	100,00	311.790	362.383	116,23	100,00

IZVOR: Državni zavod za statistiku

Promet po vrstama objekata:

- 71,6% turista boravilo je u hotelima koji bilježe 102,6 tisuća dolazaka (rast 14,7%) i 229,1 tisućom noćenja (rast 15,9%)
- slijede privatni smještaj koji je ostvario 9,5 tisuća dolazaka (rast 9,9%) i 26,4 tisuća noćenja (rast 19,5%) te hosteli s 7,6 tisuća dolazaka (rast 34,6%) i ostvarenih 16,3 tisuće noćenja (rast 29,7%)
- izraziti porast bilježe turistički apartmani, odnosno u siječnju 2015. u apartmanima je bilo 146,3% više dolazaka i 220,7% više noćenja

UDJEL NOĆENJA PO VRSTAMA OBJEKATA ZA SMJEŠTAJ U SIJEČNJU 2015.



Struktura noćenja po vrstama objekata za smještaj:

- u strukturi noćenja, najviše ih je ostvareno u hotelima, odnosno 63%
- slijede privatni smještaj u kojima je ostvareno 7% ukupnih noćenja te hosteli u kojima je ostvareno 5% ukupnih noćenja

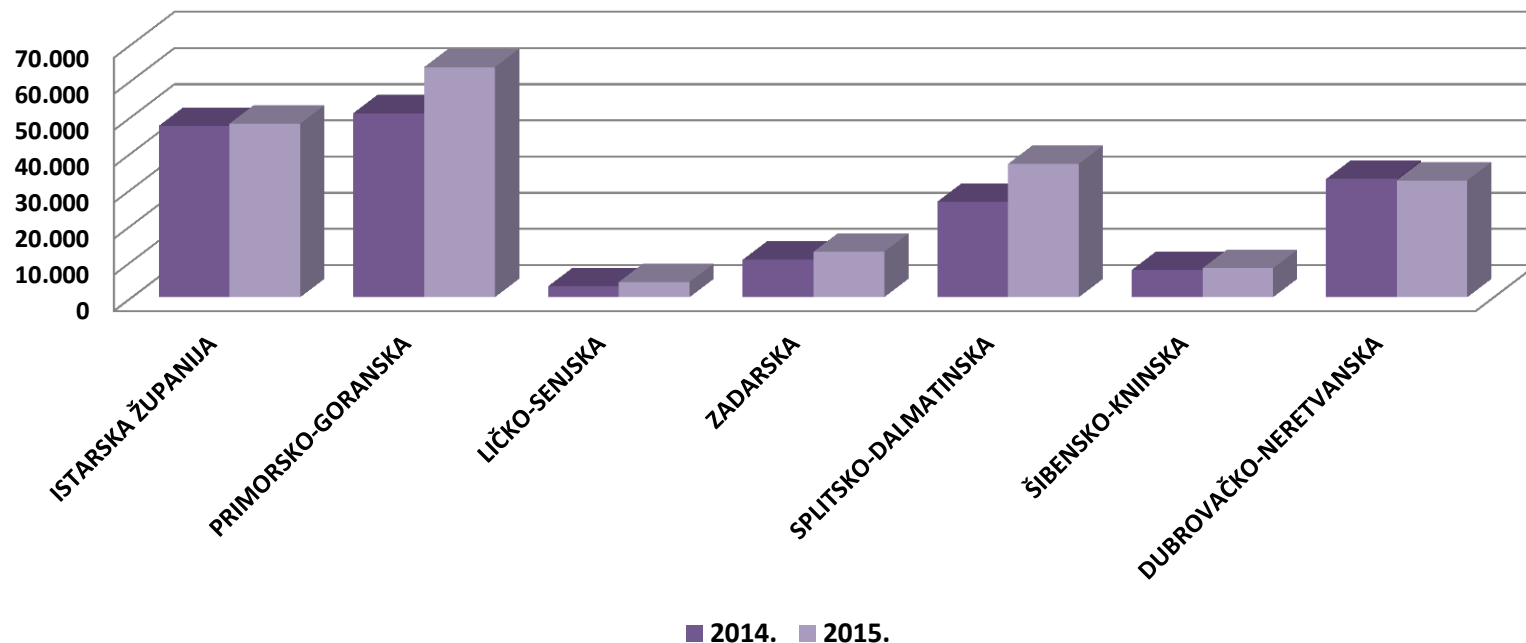
TURISTIČKI PROMET PO ŽUPANIJAMA U SIJEČNJU 2015.

ŽUPANIJE	TURISTI		INDEX	NOĆENJA		INDEX
	2014.	2015.	15./14.	2014.	2015.	15./14.
ZAGREBAČKA ŽUPANIJA	2.780	2.933	105,50	4.804	6.053	126,00
KRAPINSKO-ZAGORSKA	5.779	6.760	116,98	15.779	18.710	118,58
SISAČKO-MOSLAVAČKA	1.447	1.585	109,54	4.886	4.931	100,92
KARLOVAČKA ŽUPANIJA	1.649	2.585	156,76	3.521	4.334	123,09
VARAŽDINSKA ŽUPANIJA	2.461	2.533	102,93	8.978	8.451	94,13
KOPRIVNIČKO-KRIŽEVAČKA	1.375	1.011	73,53	2.884	1.925	66,75
BJELOVARSKO-BILOGORSKA	1.212	1.587	130,94	2.942	5.062	172,06
PRIMORSKO-GORANSKA	19.103	22.835	119,54	50.886	63.592	124,97
LIČKO-SENJSKA	1.780	2.994	168,20	2.998	4.201	140,13
VIROVITIČKO-PODRAVSKA	556	656	117,99	1.285	1.651	128,48
POŽEŠKO-SLAVONSKA	702	720	102,56	1.221	2.037	166,83
BRODSKO-POSAVSKA	1.109	1.219	109,92	1.735	2.238	128,99
ZADARSKA	4.371	5.672	129,76	10.356	12.550	121,19
OSJEČKO-BARANJSKA	3.874	3.752	96,85	7.690	7.415	96,42
ŠIBENSKO-KNINSKA	1.928	2.244	116,39	7.552	7.996	105,88
VUKOVARSKO-SRIJEMSKA	1.809	1.486	82,14	2.596	2.145	82,63
SPLITSKO-DALMATINSKA	9.351	12.144	129,87	26.399	36.857	139,62
ISTARSKA ŽUPANIJA	13.037	12.510	95,96	47.337	47.977	101,35
DUBROVAČKO-NERETVANSKA	9.403	10.182	108,28	32.677	32.309	98,87
MEĐIMURSKA ŽUPANIJA	3.822	3.962	103,66	8.480	9.411	110,98
GRAD ZAGREB	36.557	43.823	119,88	66.784	82.538	123,59
UKUPNO ŽUPNIJE	124.105	143.193	115,38	311.790	362.383	116,23

IZVOR: Državni zavod za statistiku

OBRADA: Ministarstvo turizma

NOĆENJE TURISTA U PRIMORSKIM ŽUPANIJAMA U SIJEČNJU 2015.



Županije:

- po broju dolazaka i noćenja prednjači Grad Zagreb s 43,8 tisuća dolazaka (rast 19,9%) i 82,5 tisuća noćenja (rast 23,6%). Slijedi ga Primorsko-goranska županija s 22,8 tisuća dolazaka (rast 19,5%) i 63,6 tisuća noćenja (rast 25%) te Istarska županija s 12,5 tisuća dolazaka (pad 4%) i 48 tisuća noćenja (rast 1,4%)
- osim Istarske županije, pad turističkog prometa bilježe i Koprivničko – križevačka županija s 26,5% manje dolazaka i 33,2% manje noćenja te Osječko – baranjska županija s 3,2% manje dolazaka i 3,6% manje ostvarenih noćenja.
- najveći porast turističkih dolazaka bilježi Ličko – senjska županija, u kojoj je boravilo 68,2% više turista, a koji su ostvarili 40,1% više noćenja nego u siječnju 2014. godine