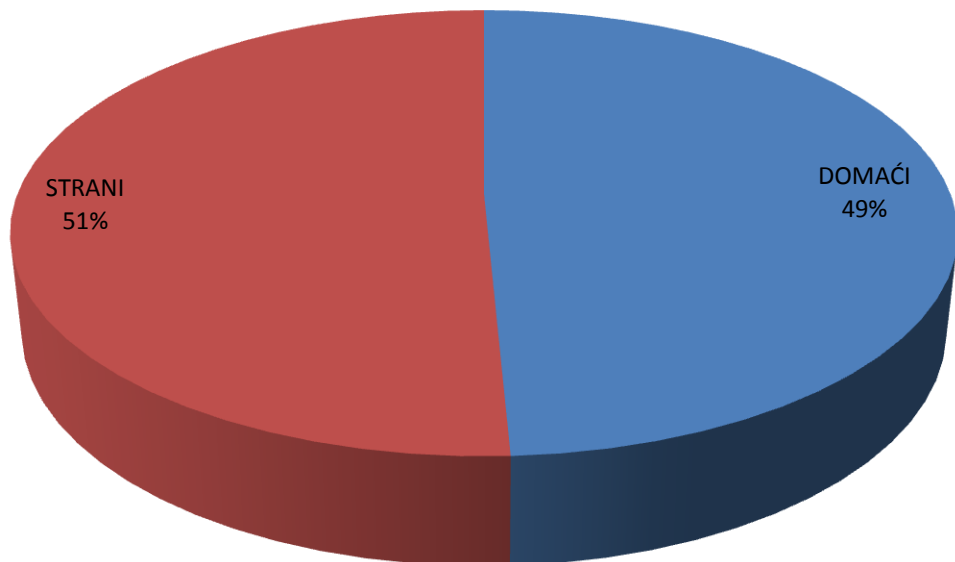


## TURISTI I NOĆENJA U REPUBLICI HRVATSKOJ U VELJAČI 2013. GODINE

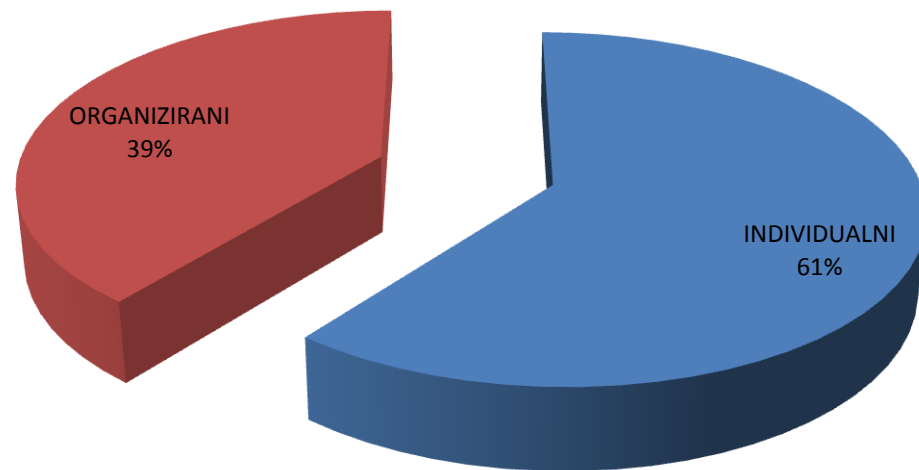
	TURISTI					NOĆENJA				
	2012.	2013.	13./12.			2012.	2013.	13./12.		
UKUPNO HRVATSKA	117.325	135.206	115,24			284.543	311.455	109,46		
DOMAĆI	56.996	66.587	116,83			142.784	150.563	105,45		
STRANI	60.329	68.619	113,74			141.759	160.892	113,50		
			INDEX	UDJEL U RH U %				INDEX	UDJEL U RH U %	
	2012.	2013.	13./12.	2012.	2013.	2012.	2013.	13./12.	2012.	2013.
INDIVIDUALNI	73.267	84.645	115,53	61,92	62,60	161.735	189.194	116,98	56,84	60,75
DOMAĆI	38.816	46.363	119,44	32,80	34,29	86.018	102.489	119,15	30,23	32,91
STRANI	34.451	38.282	111,12	29,12	28,31	75.717	86.705	114,51	26,61	27,84
ORGANIZIRANI	45.058	50.561	112,21	38,08	37,40	122.808	122.261	99,55	43,16	39,25
DOMAĆI	18.180	20.224	111,24	15,36	14,96	56.766	48.074	84,69	19,95	15,44
STRANI	25.878	30.337	117,23	21,87	22,44	66.042	74.187	112,33	23,21	23,82
UKUPNO HRVATSKA	118.325	135.206	114,27	100,00	100,00	284.543	311.455	109,46	100,00	100,00

IZVOR: Državni zavod za statistiku

### STRUKTURA DOLAZAKA TURISTA U VELJAČI 2013.



### STRUKTURA NOĆENJA TURISTA PO NAČINU DOLAZAKA U VELJAČI 2013.

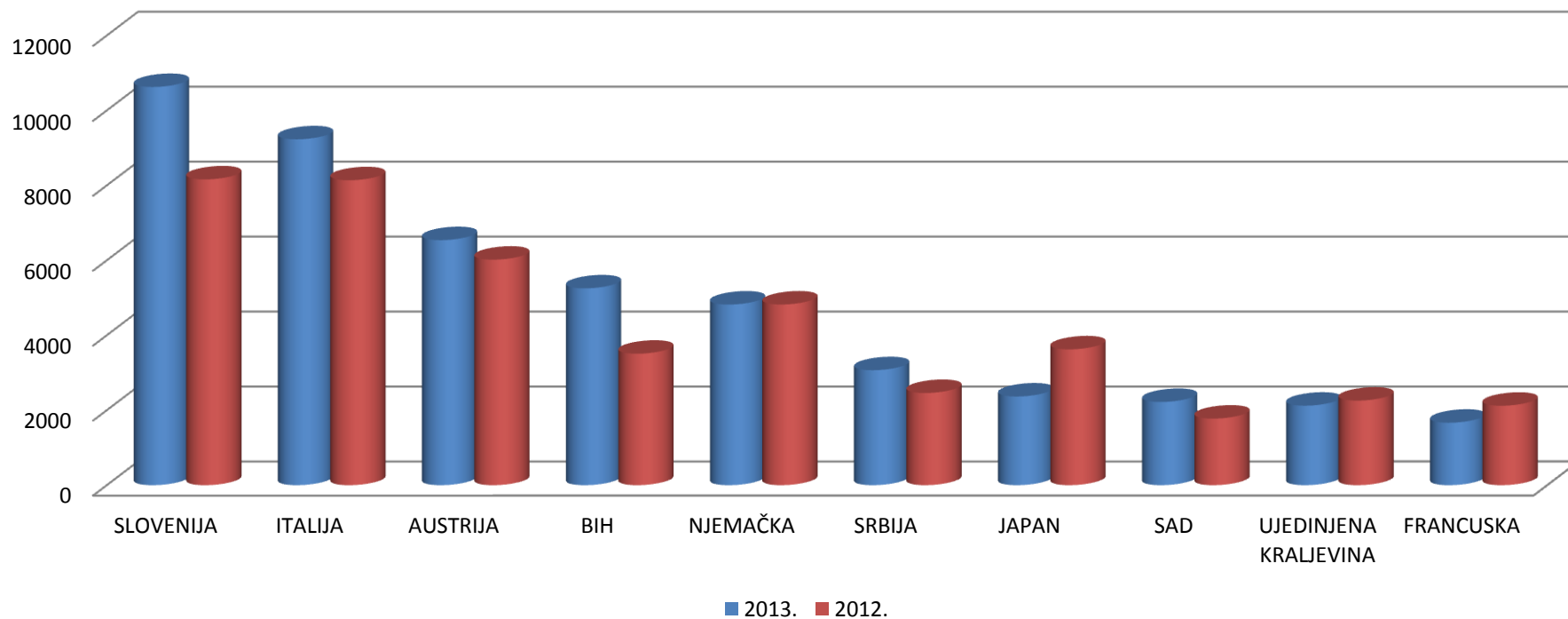


## TURISTIČKI PROMET STRANIH TURISTA U VELJAČI 2013.GODINE

ZEMLJE	TURISTI		INDEX	UDJEL U % 2013.	NOĆENJA		INDEX	UDJEL U % 2013.
	2012.	2013.	13./12.		2012.	2013.	13./12.	
SLOVENIJA	8.161	10.627	130,22	15,5	21.070	25.085	119,06	15,6
ITALIJA	8.138	9.231	113,43	13,5	15.585	17.330	111,20	10,8
AUSTRIJA	6.019	6.540	108,66	9,5	15.109	16.503	109,23	10,3
BIH	3.509	5.253	149,70	7,7	11.014	14.854	134,86	9,2
NJEMAČKA	4.822	4.821	99,98	7,0	11.491	13.081	113,84	8,1
SRBIJA	2.461	3.069	124,71	4,5	5.917	6.177	104,39	3,8
JAPAN	3.625	2.367	65,30	3,4	4.678	3.234	69,13	2,0
SAD	1.777	2.221	124,99	3,2	3.753	4.808	128,11	3,0
UJEDINJENA KRALJEVINA	2.257	2.122	94,02	3,1	6.770	6.043	89,26	3,8
FRANCUSKA	2.120	1.667	78,63	2,4	4.557	3.849	84,46	2,4
OSTALO	17.440	20.701	118,70	30,2	41.815	49.928	119,40	31,0
UKUPNO STRANI	60.329	68.619	113,74	100,0	141.759	160.892	113,50	100,0

IZVOR: Državni zavod za statistiku

### DOLASCI TURISTA PO ZEMLJAMA PRIPADNOSTI U VELJAČI 2013.

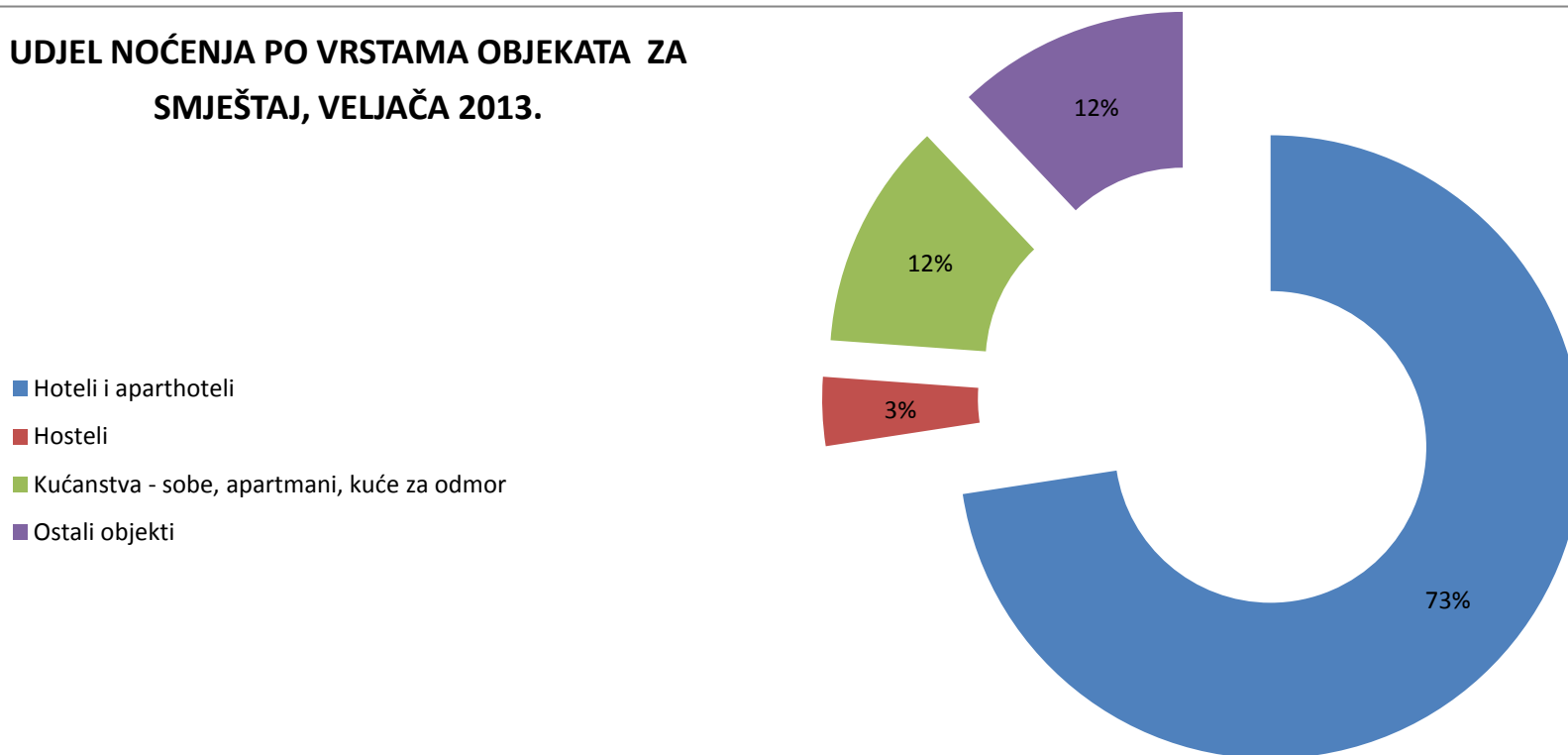


## TURISTI I NOĆENJA PO VRSTAMA OBJEKATA ZA SMJEŠTAJ U VELJAČI 2013. GODINE

	TURISTI		INDEX 12./13.	UDJEL TURISTA U UKUPNOM U % 2013.	NOĆENJA		INDEX 13./12.	UDJEL TURISTA U UKUPNOM U % 2013.
	2012.	2013.			2012.	2013.		
Hoteli i aparthoteli	91.915	104.567	113,76	77,34	196.440	213.782	108,83	68,64
Apartmani	1.057	276	26,11	0,20	10.777	643	5,97	0,21
Pansioni	1.449	1.688	116,49	1,25	3.485	3.683	105,68	1,18
Kampovi i kampirališta	206	173	83,98	0,13	843	532	63,11	0,17
Hosteli	3.354	4.498	134,11	3,33	7.665	10.490	136,86	3,37
Lječilišta	1.387	1.222	88,10	0,90	12.358	8.930	72,26	2,87
Kućanstva - sobe, apartmani, kuće za odmor	3.563	6.022	169,01	4,45	20.803	34.751	167,05	11,16
Nekategorizirani objekti	680	747	109,85	0,55	3.206	3.121	97,35	1,00
Ostali objekti	13.714	16.013	116,76	11,84	28.966	35.523	122,64	11,41
<b>UKUPNO OBJEKTI</b>	<b>117.325</b>	<b>135.206</b>	<b>115,24</b>	<b>100,00</b>	<b>284.543</b>	<b>311.455</b>	<b>109,46</b>	<b>100,00</b>

IZVOR: Državni zavod za statistiku

### UDJEL NOĆENJA PO VRSTAMA OBJEKATA ZA SMJEŠTAJ, VELJAČA 2013.



## TURISTIČKI PROMET PO ŽUPANIJAMA U VELJAČI 2013.

ŽUPANIJE	TURISTI		INDEX	NOĆENJA		INDEX
	2012.	2013.	2013./12.	2012.	2013.	2013./12.
ZAGREBAČKA ŽUPANIJA	1.887	2.163	114,63	3.698	4.040	109,25
KRAPINSKO-ZAGORSKA	3.843	3.674	95,60	12.586	11.418	90,72
SISAČKO-MOSLAVAČKA	1.587	1.651	104,03	6.154	6.105	99,20
KARLOVAČKA ŽUPANIJA	1.747	1.755	100,46	5.004	3.716	74,26
VARAŽDINSKA ŽUPANIJA	2.118	1.971	93,06	9.042	9.035	99,92
KOPRIVNIČKO-KRIŽEVAČKA	727	747	102,75	1.186	1.573	132,63
BJELOVARSKO-BILOGORSKA	862	947	109,86	1.915	2.391	124,86
PRIMORSKO-GORANSKA	19.238	22.219	115,50	46.320	51.909	112,07
LIČKO-SENJSKA	1.755	1.571	89,52	2.330	3.571	153,26
VIROVITIČKO-PODRAVSKA	972	623	64,09	1.648	1.448	87,86
POŽEŠKO-SLAVONSKA	769	663	86,22	1.385	1.214	87,65
BRODSKO-POSAVSKA	1.238	1.149	92,81	1.958	2.045	104,44
ZADARSKA	4.282	4.212	98,37	10.848	9.670	89,14
OSJEČKO-BARANJSKA	3.879	4.294	110,70	10.048	10.163	101,14
ŠIBENSKO-KNINSKA	2.009	2.018	100,45	6.564	7.921	120,67
VUKOVARSKO-SRIJEMSKA	1.494	1.362	91,16	2.367	2.107	89,02
SPLITSKO-DALMATINSKA	7.432	10.059	135,35	18.818	27.326	145,21
ISTARSKA ŽUPANIJA	10.032	11.164	111,28	39.917	50.880	127,46
DUBROVAČKO-NERETVANSKA	5.795	8.338	143,88	18.898	24.294	128,55
MEĐIMURSKA ŽUPANIJA	2.573	2.891	112,36	6.258	6.892	110,13
GRAD ZAGREB	32.768	34.245	104,51	54.757	60.132	109,82
<b>UKUPNO ŽUPNIJE</b>	<b>107.007</b>	<b>117.716</b>	<b>110,01</b>	<b>261.701</b>	<b>297.850</b>	<b>113,81</b>

IZVOR: Državni zavod za statistiku

OBRADA: Ministarstvo turizma

### NOĆENJA TURISTA U PRIMORSKIM ŽUPANIJAMA U VELJAČI

