



Kvarner
RIJEKA
Raznolikost je lijepa

TURISTIČKA ZAJEDNICA GRADA RIJEKE
TURISTIČKI INFORMATIVNI CENTAR

RIJEKA TOURIST BOARD
TOURIST INFORMATION CENTRE

TURISTIČKI PROMET NA PODRUČJU GRADA RIJEKE ZA KOLOVOZ 2015. GODINE S USPOREDBOM NA KOLOVOZ 2014. GODINE

Na području Turističke zajednice grada Rijeke u kolovozu 2015. godine ukupni raspoloživi broj ležajeva iznosio je 2.715. U funkciji je bilo četiri hotela s 554 ležajeva, dva prenoćišta s 396 ležajeva, četrnaest hostela s 465 ležajeva, jedno studentsko naselje sa 116 ležajeva, kamp s 350 ležajeva te privatni smještaj s 834 ležajeva.

Ostvareno je 21.243 dolazaka, što je 19% više u odnosu na kolovoz 2014. godine. Strani su turisti ostvarili 19.703 dolazaka. U usporedbi s kolovozom 2014. godine broj stranih dolazaka veći je za 19%, dok su od ukupno ostvarenih dolazaka strani turisti sudjelovali s 93%. Domaći turisti ostvarili su 1.540 dolazaka. U usporedbi s kolovozom 2014. godine broj domaćih dolazaka veći je za 12%, dok domaći turisti sudjeluju sa 7%.

Ostvaren je turistički promet od 43.498 noćenja, što je 22% više u odnosu na kolovoz 2014. godine. Strani turisti ostvarili su 39.987 noćenja. U usporedbi s kolovozom 2014. godine broj stranih noćenja veći je za 24%, dok su od ukupno ostvarenih noćenja strani turisti sudjelovali s 92%. Domaći turisti ostvarili su 3.511 noćenja. U usporedbi s kolovozom 2014. godine broj domaćih noćenja manji je za 1%, dok su domaći turisti sudjelovali s 8% u ukupno ostvarenim noćenjima.

Na području Turističke zajednice grada Rijeke najviše noćenja ostvarili su državljani Italije 7.392, slijede državljani Njemačke 6.896, Španjolske 3.048, Francuske 2.581, Poljske 2.092, Mađarske 1.963, Austrije 1.650, Izraela 1.520, SAD-a 1.002 te Velike Britanije s 968 noćenja.

Najviše noćenja ostvaruju turisti iz dobne skupine od 19 do 30 godina te s 11.881 noćenja ostvaruju udio od 27% u ukupno ostvarenim noćenjima. Slijede turisti iz dobne skupine od 31 do 40 godina sa 7.839 ostvarenih noćenja i udjelom od 18%. Turisti iz dobne skupine od 41 do 50 godina ostvarili su 7.146 noćenja i udio od 17%, a turisti iz dobne skupine od 51 do 60 godina ostvarili su 6.262 noćenja i udio od 14%. Turisti iz dobne skupine od preko 60 godina s ostvarenih 4.008 noćenja imaju udio od 9% u ukupno ostvarenim noćenjima. Djeca od 13 do 18 godina ostvarila su 3.666 noćenja ili 9% od ukupno ostvarenih noćenja, a djeca do 12 godina ostvarila su 2.696 noćenja i sudjelovala sa 6% u ukupno ostvarenim noćenjima.

U kolovozu 2015. godine strani turisti boravili su u prosjeku 2,03 dana dok su domaći turisti boravili u prosjeku 2,28 dana.

Najviše noćenja ostvareno je u hotelima na koje otpada 14.456 noćenja, odnosno 34%, slijedi privatni smještaj s 12.748 noćenja, odnosno 30%, hosteli s ostvarenih 10.059 noćenja, odnosno 23%, kamp s ostvarenih 4.553 noćenja, odnosno 11% te prenoćišta s ostvarenih 1.682 noćenja, odnosno 2%.

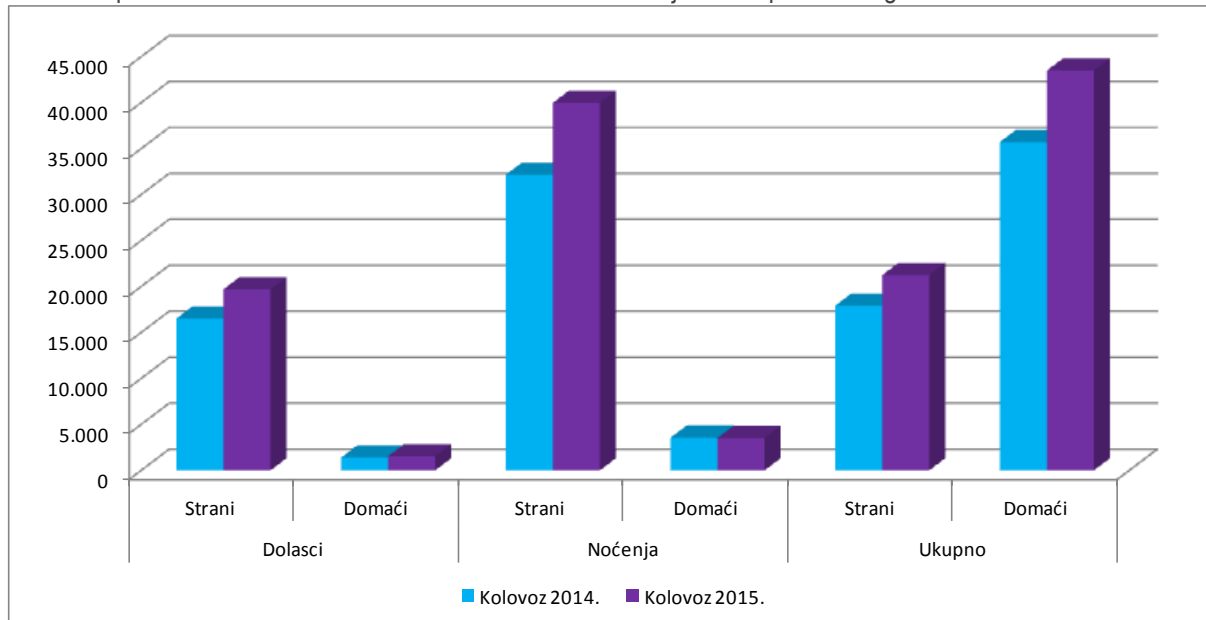
Slijedi statistički prikaz ostvarenog prometa dolazaka i noćenja za kolovoz 2015. godine i usporedba na kolovoz 2014. godine te pregled po vrsti smještaja i prosječnom boravku.



Tab.1. Ostvareni dolasci i noćenja domaćih i stranih turista, kolovoz 2015. godine s usporedbom na kolovoz 2014. godine

	Dolasci			Noćenja		
	Strani	Domaći	Ukupno	Strani	Domaći	Ukupno
2014.	16.524	1.388	17.912	32.161	3.558	35.719
2015.	19.703	1.540	21.243	39.987	3.511	43.498
Indeks 15. /14.	119	111	119	124	99	122

Graf 1. Usporedba strukture turista za kolovoz 2015. s istim mjesecom prethodne godine



Tab.2. Pregled po vrsti smještaja i prosječnom boravku, kolovoz 2015. godine

Kategorija	Domaći		Strani		Ukupno		Prosječni boravak		
	Dol.	Noć.	Dol.	Noć.	Dol.	Noć.	Domaći	Strani	Ukupno
Hoteli	650	971	7.899	13.485	8.549	14.456	1,49	1,71	1,69
Kamp	15	97	2.062	4.456	2.077	4.553	6,47	2,16	2,19
Privatni smještaj	170	632	3.533	12.116	3.703	12.748	3,72	3,43	3,44
Prenoćišta	208	1.038	432	644	640	1.682	4,99	1,49	2,63
Hosteli	497	773	5.777	9.286	6.274	10.059	1,56	1,61	1,60
Ukupno:	1.540	3.511	19.703	39.987	21.243	43.498	2,28	2,03	2,05



Kvarner
RIJEKA
Raznolikost je lijepa

TURISTIČKA ZAJEDNICA GRADA RIJEKE
TURISTIČKI INFORMATIVNI CENTAR

RIJEKA TOURIST BOARD
TOURIST INFORMATION CENTRE

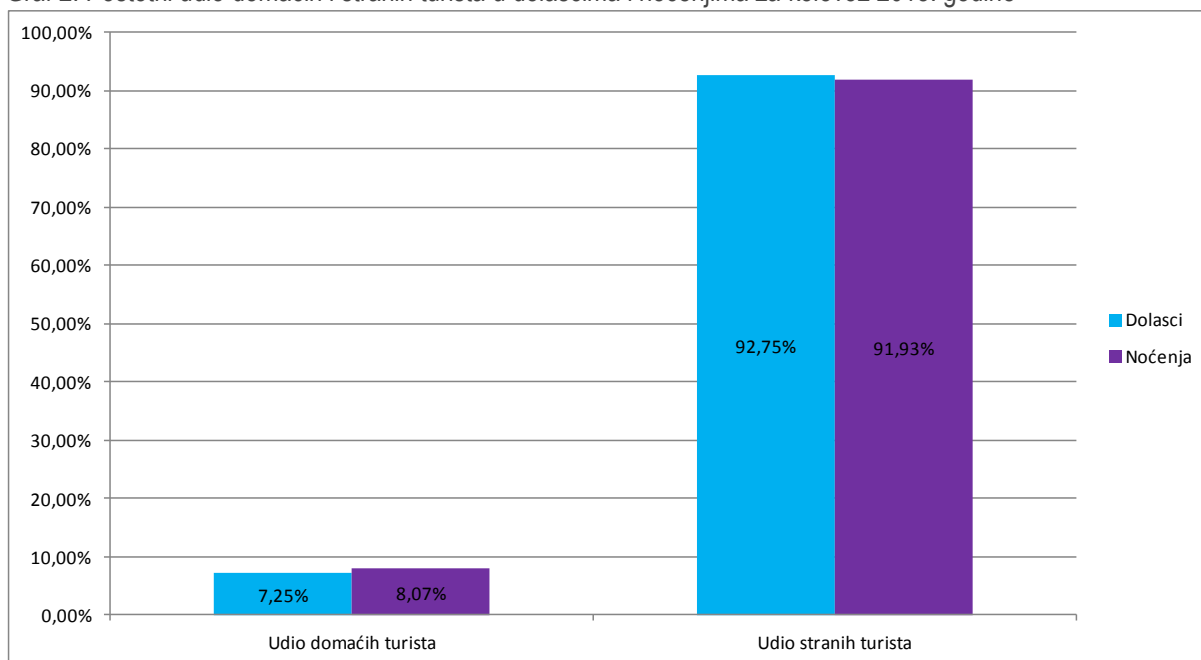
Tab.3. Postotni udio po vrsti smještaja u ukupnim dolascima i noćenjima, kolovoz 2015. godine

Kategorija	Domaći		Strani		Ukupno	
	Dol.	Noć.	Dol.	Noć.	Dol.	Noć.
Hotel	42,21%	27,66%	40,09%	33,73%	40,25%	33,22%
Kamp	0,97%	2,76%	10,47%	11,14%	9,78%	10,47%
Privatni smještaj	11,04%	18,00%	17,93%	30,30%	17,43%	29,31%
Prenoćišta	13,51%	29,56%	2,19%	1,61%	3,01%	3,87%
Hostel	32,27%	22,02%	29,32%	23,22%	29,53%	23,13%
Ukupno:	100,00%	100,00%	100,00%	100,00%	100,00%	100,00%

Tab.4. Postotni udio domaćih i stranih turista u ukupnim dolascima i noćenjima, kolovoz 2015. godine

Udio turista	Dolasci	Noćenja
Udio domaćih turista	7,25%	8,07%
Udio stranih turista	92,75%	91,93%
Ukupno	100,00%	100,00%

Graf 2. Postotni udio domaćih i stranih turista u dolascima i noćenjima za kolovoz 2015. godine



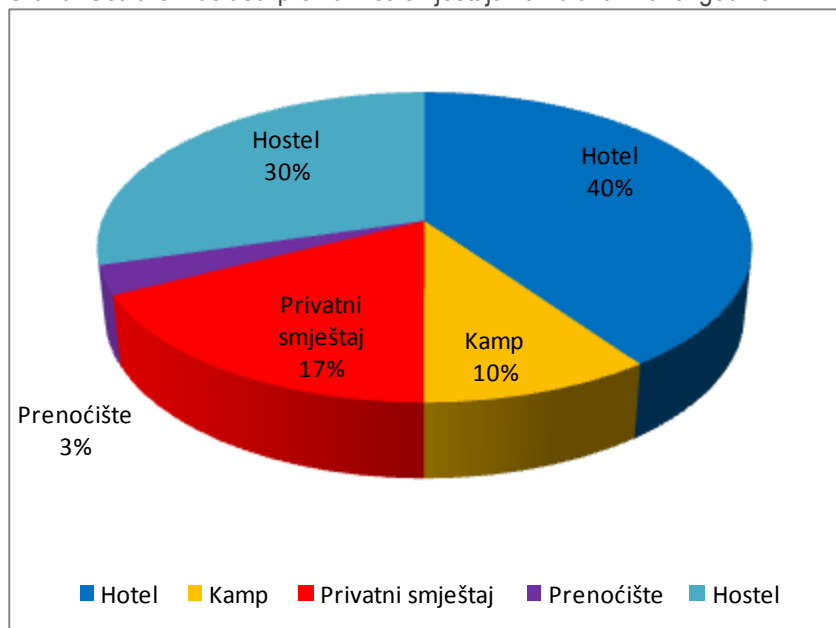


Kvarner
RIJEKA
Raznolikost je lijepa

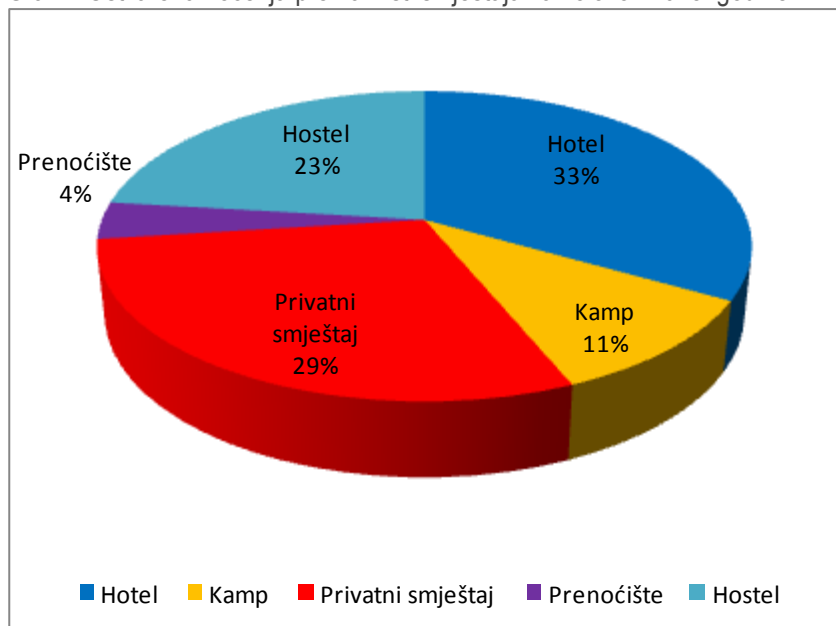
TURISTIČKA ZAJEDNICA GRADA RIJEKE
TURISTIČKI INFORMATIVNI CENTAR

RIJEKA TOURIST BOARD
TOURIST INFORMATION CENTRE

Graf 3. Ostvareni dolasci prema vrsti smještaja za kolovoz 2015. godine



Graf 4. Ostvarena noćenja prema vrsti smještaja za kolovoz 2015. godine



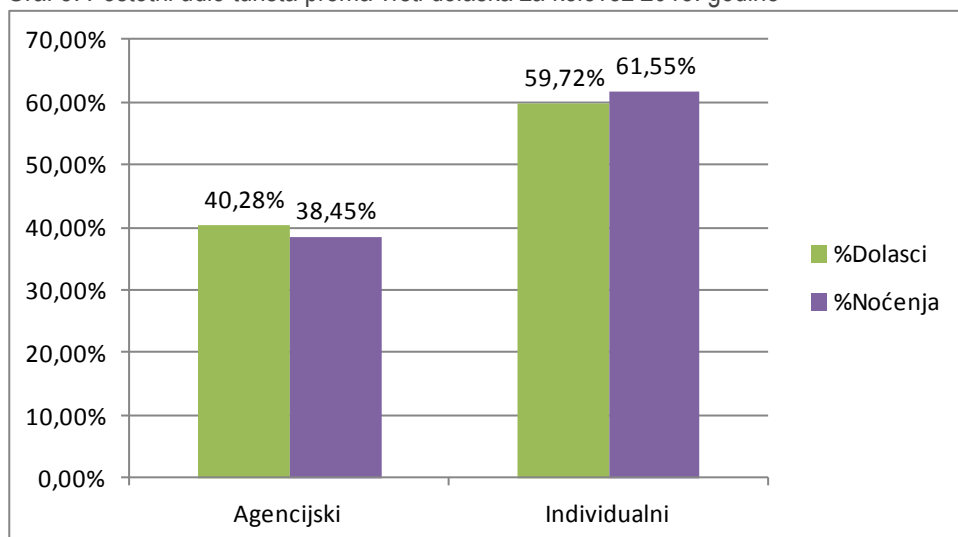


Kvarner
RIJEKA
Raznolikost je lijepa

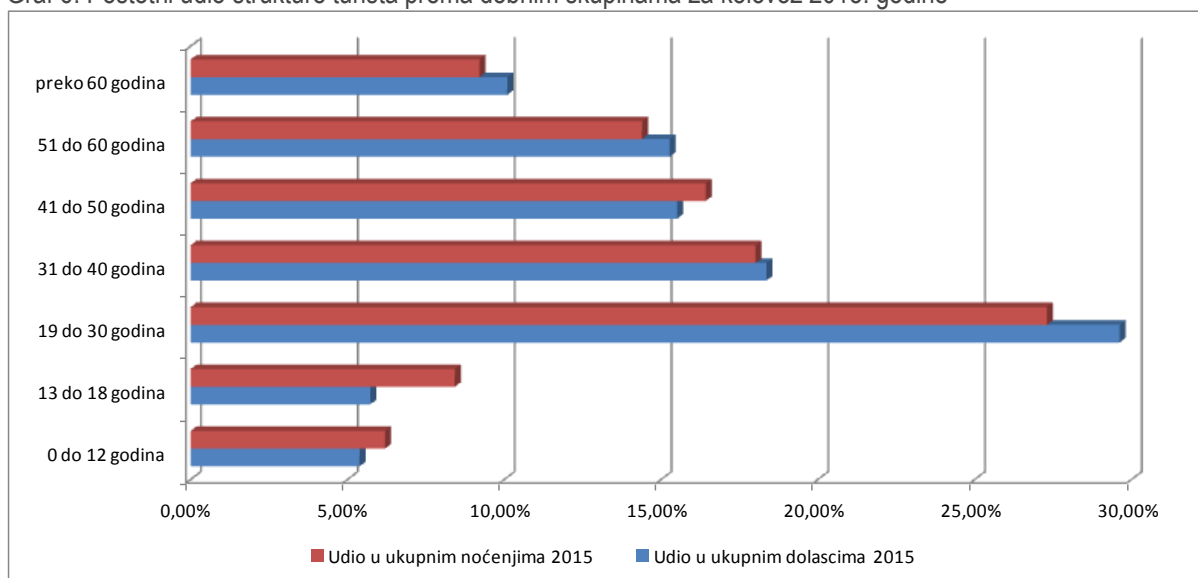
TURISTIČKA ZAJEDNICA GRADA RIJEKE
TURISTIČKI INFORMATIVNI CENTAR

RIJEKA TOURIST BOARD
TOURIST INFORMATION CENTRE

Graf 5. Postotni udio turista prema vrsti dolaska za kolovoz 2015. godine



Graf 6. Postotni udio strukture turista prema dobnim skupinama za kolovoz 2015. godine





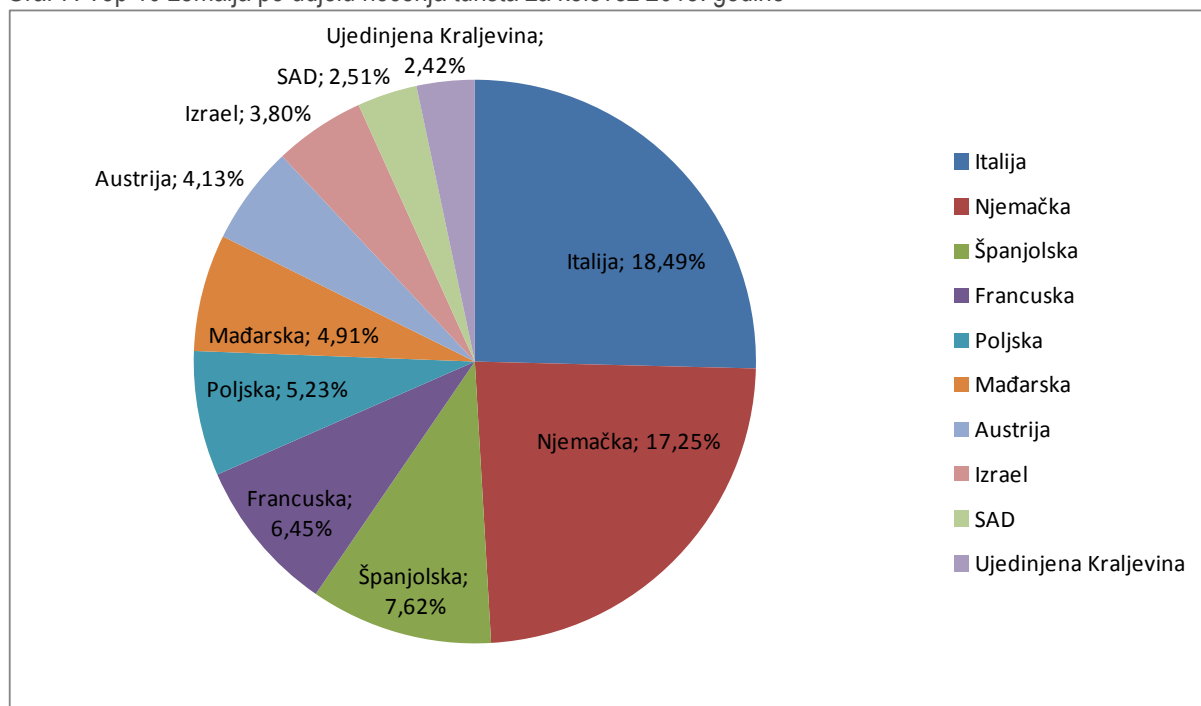
Kvarner
RIJEKA

Raznolikost je lijepa

TURISTIČKA ZAJEDNICA GRADA RIJEKE
TURISTIČKI INFORMATIVNI CENTAR

RIJEKA TOURIST BOARD
TOURIST INFORMATION CENTRE

Graf 7. Top 10 zemalja po udjelu noćenja turista za kolovoz 2015. godine



Rijeka, rujan 2015. godine