



TURIZAM – KUMULATIVNI PODACI¹⁾ Razdoblje od siječnja do prosinca 2013.

TOURISM – CUMULATIVE DATA¹⁾ January – December 2013

U Republici Hrvatskoj u razdoblju od siječnja do prosinca 2013. u odnosu na isto razdoblje prethodne godine u svim komercijalnim smještajnim objektima ostvareno je 5,1% više dolazaka i 3,3% više noćenja turista.

Turisti su ostvarili 64 827 814 noćenja. Od toga su 7,9% ostvarili domaći, a 92,1% strani turisti.

U razdoblju od siječnja do prosinca 2013. u odnosu na isto razdoblje 2012. broj noćenja domaćih turista manji je za 1,6%, a broj noćenja stranih turista veći je za 3,8%.

U strukturi noćenja stranih turista najviše noćenja ostvarili su turisti iz Njemačke (24,2%), Slovenije (10,3%), Austrije (8,7%), Češke (7,6%), Italije (7,4%), Poljske (6,8%), Nizozemske (4,2%) te Slovačke (3,8%), što je ukupno 73,0%.

Turisti iz ostalih zemalja ostvarili su 27,0% noćenja.

In the period from January to December 2013, as compared to the same period of the previous year, the number of tourist arrivals in all commercial accommodation facilities in the Republic of Croatia increased by 5.1% and the number of tourist nights by 3.3%.

Tourists realised 64 827 814 tourist nights: 7.9% by domestic and 92.1% by foreign tourists.

In the period from January to December 2013, the number of domestic tourist nights decreased by 1.6%, while the number of foreign tourist nights increased by 3.8%, as compared to the same period of 2012.

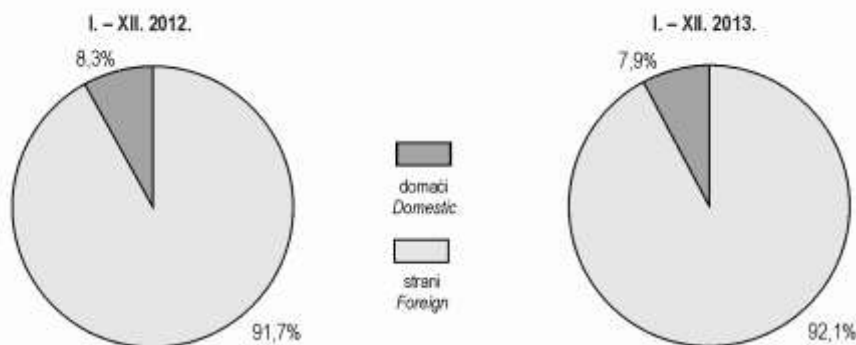
Concerning the structure of foreign tourist nights, the most of them (73.0%) were realised by tourists from Germany (24.2%), Slovenia (10.3%), Austria (8.7%), the Czech Republic (7.6%), Italy (7.4%), Poland (6.8%), the Netherlands (4.2%) and Slovakia (3.8%).

Tourists from other countries realised 27.0% of tourist nights.

1. DOLASCI I NOĆENJA TURISTA TOURIST ARRIVALS AND NIGHTS

	Dolasci Arrivals			Noćenja Nights					Total
	I. – XII. 2012.	I. – XII. 2013.	indeksi Indices I. – XII. 2013. I. – XII. 2012.	I. – XII. 2012.	I. – XII. 2013.	indeksi Indices I. – XII. 2013. I. – XII. 2012.	I. – XII. 2013.		
							struktura noćenja, % Structure, of nights (%)	prosječan broj noćenja po dolasku Average number of nights per arrival	
Ukupno	11 835 160	12 441 476	105,1	62 743 463	64 827 814	103,3	100,0	5,2	Total
Domaći turisti	1 465 934	1 486 308	101,4	5 221 326	5 139 627	98,4	7,9	3,5	Domestic tourists
Strani turisti	10 369 226	10 955 168	105,7	57 522 137	59 688 187	103,8	92,1	5,4	Foreign tourists

G-1. STRUKTURA NOĆENJA TURISTA U RAZDOBLJU OD SIJEČNJA DO PROSINCA 2012. I 2013. STRUCTURE OF TOURIST NIGHTS, JANUARY – DECEMBER 2012 AND 2013



1) Vidi Metodološka objašnjenja.
1) See Notes on Methodology.

2. DOLASCI I NOĆENJA STRANIH TURISTA PREMA ZEMLJI PREBIVALIŠTA
FOREIGN TOURISTS ARRIVALS AND NIGHTS, BY COUNTRY OF RESIDENCE

	Dolasci Arrivals			Noćenja Nights					Total
	I. – XII. 2012.	I. – XII. 2013.	indeksi Indices I. – XII. 2013. I. – XII. 2012.	I. – XII. 2012.	I. – XII. 2013.	indeksi Indices I. – XII. 2013. I. – XII. 2012.	I. – XII. 2013.		
							struktura noćenja, % Structure, of nights (%)	prosječan broj noćenja po dolasku Average number of nights per arrival	
Ukupno	10 369 226	10 955 168	105,7	57 522 137	59 688 187	103,8	100,0	5,4	Total
Albanija	18 458	21 739	117,8	42 762	57 462	134,4	0,1	2,6	Albania
Austrija	945 578	968 490	102,4	5 103 762	5 207 945	102,0	8,7	5,4	Austria
Belgija	137 261	159 995	116,6	687 426	763 294	111,0	1,3	4,8	Belgium
Bjelorusija	4 819	7 431	154,2	29 988	42 103	140,4	0,1	5,7	Belarus
Bosna i Hercegovina	220 375	211 805	96,1	1 066 036	1 001 711	94,0	1,7	4,7	Bosnia and Herzegovina
Bugarska	36 538	45 052	123,3	68 210	85 540	125,4	0,1	1,9	Bulgaria
Cipar	1 299	1 579	121,6	3 734	3 871	103,7	0,0	2,5	Cyprus
Crna Gora	12 353	13 479	109,1	31 662	33 309	105,2	0,1	2,5	Montenegro
Češka	647 211	652 216	100,8	4 519 489	4 539 151	100,4	7,6	7,0	Czech Republic
Danska	85 854	89 630	104,4	625 723	688 464	110,0	1,2	7,7	Denmark
Estonija	8 610	12 487	145,0	34 847	49 378	141,7	0,1	4,0	Estonia
Finska	38 806	54 283	139,9	172 298	237 744	138,0	0,4	4,4	Finland
Francuska	418 412	449 280	107,4	1 538 457	1 644 294	106,9	2,8	3,7	France
Grčka	21 283	31 599	148,5	43 232	58 314	134,9	0,1	1,8	Greece
Irska	28 166	38 258	135,8	127 510	165 269	129,6	0,3	4,3	Ireland
Island	1 913	2 843	148,6	6 971	8 847	126,9	0,0	3,1	Iceland
Italija	1 050 514	1 017 407	96,8	4 534 564	4 396 530	97,0	7,4	4,3	Italy
Kosovo ¹⁾	-	7 656	-	-	20 045	-	0,0	2,6	Kosovo ¹⁾
Letonija	10 640	15 404	144,8	34 379	48 490	141,0	0,1	3,1	Latvia
Lihtenštajn ¹⁾	-	779	-	-	3 695	-	0,0	4,7	Liechtenstein ¹⁾
Litva	23 684	25 715	108,6	90 907	98 533	108,4	0,2	3,8	Lithuania
Luksemburg	4 579	5 374	117,4	21 156	24 929	117,8	0,0	4,6	Luxembourg
Mađarska	307 912	326 504	106,0	1 629 552	1 727 969	106,0	2,9	5,3	Hungary
Makedonija	20 999	23 976	114,2	82 548	85 632	103,7	0,1	3,6	Macedonia
Malta	1 474	1 931	131,0	6 369	7 411	116,4	0,0	3,8	Malta
Nizozemska	335 266	336 271	100,3	2 565 712	2 491 680	97,1	4,2	7,4	Netherlands
Norveška	102 090	134 474	131,7	606 801	804 854	132,6	1,3	6,0	Norway
Njemačka	1 852 731	1 932 846	104,3	13 946 703	14 436 295	103,5	24,2	7,5	Germany
Poljska	544 134	635 593	116,8	3 407 685	4 079 179	119,7	6,8	6,4	Poland
Portugal	23 470	25 899	110,3	54 408	60 893	111,9	0,1	2,4	Portugal
Rumunjska	61 272	64 695	105,6	251 242	254 862	101,4	0,4	3,9	Romania
Rusija	196 308	151 131	77,0	1 577 872	1 221 660	77,4	2,0	8,1	Russian Federation
Slovačka	337 429	337 099	99,9	2 294 100	2 258 368	98,4	3,8	6,7	Slovakia
Slovenija	1 053 553	1 066 808	101,3	6 239 493	6 159 280	98,7	10,3	5,8	Slovenia
Srbija	85 768	89 991	104,9	415 313	426 018	102,6	0,7	4,7	Serbia
Španjolska	166 176	158 275	95,2	333 766	315 399	94,5	0,5	2,0	Spain
Švedska	135 363	178 399	131,8	730 219	971 888	133,1	1,6	5,4	Sweden
Švicarska	176 063	191 080	108,5	730 373	783 809	107,3	1,3	4,1	Switzerland
Turska	48 697	32 198	66,1	121 074	74 416	61,5	0,1	2,3	Turkey
Ujedinjena Kraljevina	306 956	389 235	126,8	1 505 377	1 907 255	126,7	3,2	4,9	United Kingdom
Ukrajina	70 584	51 593	73,1	489 706	368 747	75,3	0,6	7,1	Ukraine
Ostale europske zemlje ¹⁾	13 308	9 553	-	47 078	36 913	-	0,1	3,9	Other European countries ¹⁾
Južnoafrička Republika	8 460	9 686	114,5	20 298	23 173	114,2	0,0	2,4	South Africa
Maroko	740	1 012	136,8	2 855	3 826	134,0	0,0	3,8	Morocco
Tunis	446	568	127,4	1 831	1 953	106,7	0,0	3,4	Tunisia
Ostale afričke zemlje	7 289	8 587	117,8	32 739	42 180	128,8	0,1	4,9	Other African countries
Kanada	55 090	65 700	119,3	149 828	176 007	117,5	0,3	2,7	Canada
SAD	173 501	220 043	126,8	433 227	548 727	126,7	0,9	2,5	USA
Ostale zemlje Sjeverne Amerike	1 461	1 701	116,4	4 959	4 766	96,1	0,0	2,8	Other North American countries

1) Od 2013. Kosovo i Lihtenštajn izdvojeni su iz ostalih europskih zemalja te se prate samostalno.

1) Since 2013, Kosovo and Liechtenstein have been detached from other European countries and are now observed separately.

2. DOLASCI I NOĆENJA STRANIH TURISTA PREMA ZEMLJI PREBIVALIŠTA
FOREIGN TOURISTS ARRIVALS AND NIGHTS, BY COUNTRY OF RESIDENCE

(nastavak)
 (continued)

	Dolasci Arrivals			Noćenja Nights					
	I. – XII. 2012.	I. – XII. 2013.	indeksi Indices I. – XII. 2013. I. – XII. 2012.	I. – XII. 2012.	I. – XII. 2013.	indeksi Indices I. – XII. 2013. I. – XII. 2012.	I. – XII. 2013.		
							struktura noćenja, % Structure, of nights (%)	prosječan broj noćenja po dolasku Average number of nights per arrival	
Argentina	10 609	14 240	134,2	23 972	30 720	128,1	0,1	2,2	Argentina
Brazil	30 913	56 546	182,9	70 386	117 642	167,1	0,2	2,1	Brazil
Čile	3 870	4 778	123,5	8 906	11 532	129,5	0,0	2,4	Chile
Meksiko	5 305	6 366	120,0	11 717	14 455	123,4	0,0	2,3	Mexico
Ostale zemlje Južne i Srednje Amerike	11 239	12 252	109,0	32 257	35 191	109,1	0,1	2,9	Other South and Central American countries
Hong Kong, Kina ²⁾	-	15 401	-	-	19 689	-	0,0	1,3	Hong Kong, China ²⁾
Indija	5 629	7 389	131,3	12 846	17 435	135,7	0,0	2,4	India
Indonezija	5 562	2 815	50,6	8 389	4 565	54,4	0,0	1,6	Indonesia
Izrael	35 541	36 871	103,7	76 327	85 322	111,8	0,1	2,3	Israel
Japan	155 088	160 025	103,2	220 499	221 526	100,5	0,4	1,4	Japan
Jordan	613	454	74,1	1 599	1 510	94,4	0,0	3,3	Jordan
Katar	299	416	139,1	585	2 244	383,6	0,0	5,4	Qatar
Kazahstan	4 333	2 557	59,0	29 311	17 189	58,6	0,0	6,7	Kazakhstan
Kina ²⁾	43 249	41 129	-	64 092	62 026	-	0,1	1,5	China ²⁾
Koreja, Republika	46 760	74 172	158,6	62 447	98 606	157,9	0,2	1,3	Korea, Republic of
Kuvajt	758	1 335	176,1	1 632	2 855	174,9	0,0	2,1	Kuwait
Makao, Kina ²⁾	-	149	-	-	286	-	0,0	1,9	Macau, China ²⁾
Oman	471	263	55,8	2 739	719	26,3	0,0	2,7	Oman
Tajland	-	14 242	-	-	19 500	-	0,0	1,4	Thailand
Tajvan, Kina ²⁾	-	55 840	-	-	65 669	-	0,1	1,2	Taiwan, China ²⁾
Ujedinjeni Arapski Emirati	788	691	87,7	1 823	2 282	125,2	0,0	3,3	United Arab Emirates
Ostale azijske zemlje ³⁾	98 279	40 852	-	164 288	91 216	-	0,2	2,2	Other Asian countries ³⁾
Australija	87 735	106 402	121,3	218 164	259 635	119,0	0,4	2,4	Australia
Novi Zeland	16 523	18 653	112,9	39 436	44 990	114,1	0,1	2,4	New Zealand
Ostale zemlje Oceanije	2 769	3 981	143,8	6 481	9 305	143,6	0,0	2,3	Other countries of Oceania

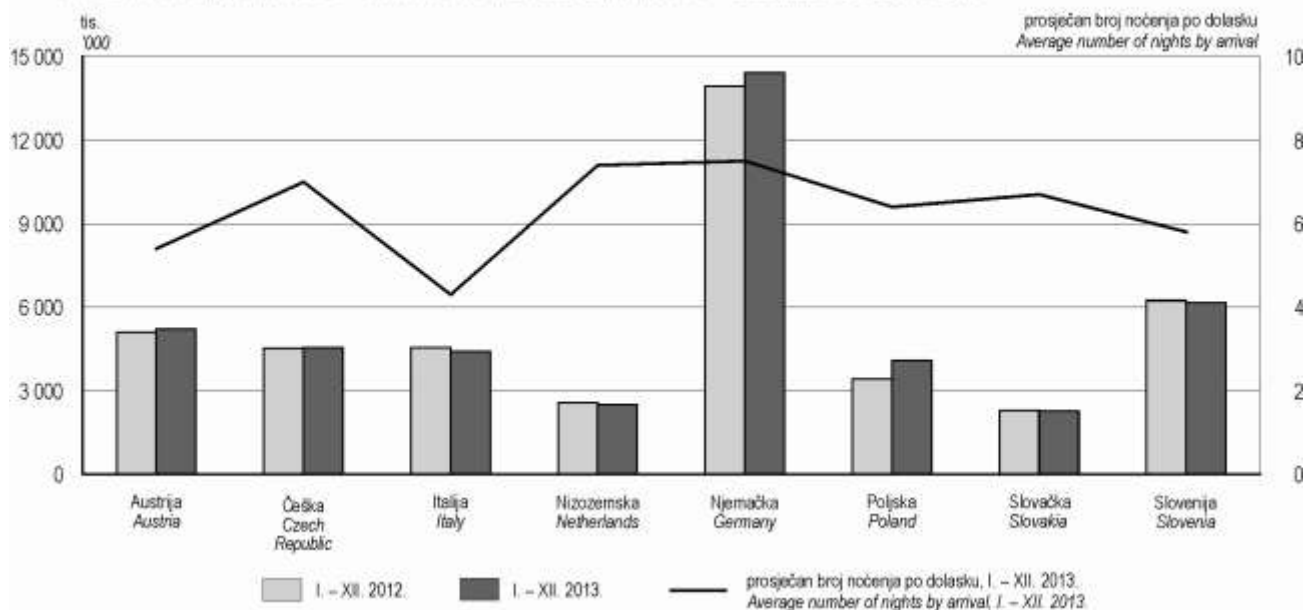
2) Hong Kong, Makao i Tajvan izdvojeni su iz Kine i prate se samostalno.

3) Tajland je izdvojen iz ostalih azijskih zemalja i prati se samostalno.

2) Hong Kong, Macao and Taiwan have been detached from China and are now observed separately.

3) Thailand has been detached from other Asian countries and is now observed separately.

G-2. NOĆENJA STRANIH TURISTA PREMA ZEMLJI PREBIVALIŠTA U RAZDOBLJU OD SIJEČNJA DO PROSINCA 2012. I 2013.
FOREIGN TOURIST NIGHTS BY COUNTRY OF RESIDENCE, JANUARY – DECEMBER 2012 AND 2013



3. DOLASCI I NOĆENJA TURISTA PREMA VRSTAMA SMJEŠTAJNIH OBJEKATA
TOURISTS ARRIVALS AND NIGHTS, BY TYPES OF ACCOMMODATION FACILITIES

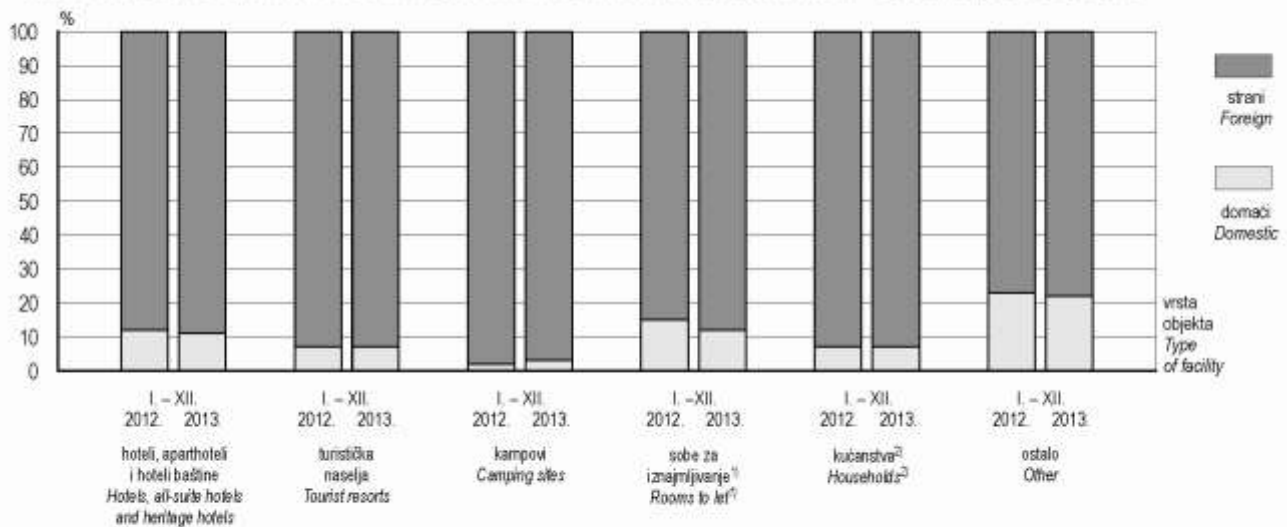
	Dolasci Arrivals			Noćenja Nights			
	I. – XII. 2012.	I. – XII. 2013.	indeksi	I. – XII. 2012.	I. – XII. 2013.	indeksi	
			<u>I. – XII. 2013.</u> I. – XII. 2012.			<u>I. – XII. 2013.</u> I. – XII. 2012.	
Ukupno	11 835 160	12 441 476	105,1	62 743 463	64 827 814	103,3	<i>Total</i>
Hoteli	4 636 605	4 806 832	103,7	16 377 379	16 590 456	101,3	<i>Hotels</i>
Hoteli baštine	-	z	-	-	z	-	<i>Heritage hotels</i>
Aparthoteli	z	z	124,7	z	z	112,0	<i>All-suite hotels</i>
Turistička naselja	419 888	413 346	98,4	2 740 025	2 609 364	95,2	<i>Tourist resorts</i>
Turistički apartmani	209 514	200 210	95,6	1 417 746	1 331 985	94,0	<i>Tourist apartments</i>
Pansioni	87 185	80 631	92,5	334 758	276 424	82,6	<i>Boarding houses</i>
Guest house	z	z	75,0	z	z	91,4	<i>Guest houses</i>
Kampovi	2 316 111	2 352 800	101,6	15 778 822	16 084 328	101,9	<i>Camping sites</i>
Kampirališta	25 023	37 283	149,0	98 323	159 121	161,8	<i>Small camps</i>
Kamp-odmorišta	z	z	281,6	z	z	370,8	<i>Quickstop camping</i>
Sobe za iznajmljivanje, apartmani, studio-apartmani, kuće za odmor	443 104	647 824	146,2	2 196 591	3 269 908	148,9	<i>Rooms to let, apartments, studio-type suites, summer houses</i>
Prenoćišta	61 452	58 157	94,6	180 881	170 607	94,3	<i>Overnight accommodations</i>
Odmarališta	z	z	80,4	z	z	72,5	<i>Vacation facilities</i>
Hosteli	163 763	232 772	142,1	495 352	650 155	131,3	<i>Hostels</i>
Planinarski domovi	6 880	7 396	107,5	11 322	14 391	127,1	<i>Mountain lodges</i>
Lovački domovi	3 570	3 468	97,1	7 795	7 980	102,4	<i>Hunting lodges</i>
Učenički ili studentski domovi	7 235	4 919	68,0	30 599	14 189	46,4	<i>Pupils or students homes</i>
Objekti za robinzonski turizam	450	379	84,2	924	947	102,5	<i>Robinson accommodation facilities</i>
Gostionice s pružanjem usluge smještaja	5 318	5 000	94,0	18 408	19 271	104,7	<i>Inns offering accommodation services</i>
Lječilišta	26 509	30 703	115,8	199 703	199 451	99,9	<i>Spas</i>
Brodске kabine	z	z	78,0	z	z	78,0	<i>Vessel cabins</i>
Spavaći i kušet-vagoni	z	z	104,0	z	z	104,0	<i>Sleeping cars and couchettes</i>
Nekategorizirani objekti	54 890	34 623	63,1	322 447	207 809	64,4	<i>Uncategorised facilities</i>
Sobe za iznajmljivanje, apartmani, studio-apartmani, kuće za odmor u kućanstvima	2 977 682	3 166 908	106,4	21 401 023	22 132 361	103,4	<i>Rooms to let, apartments, studio-type suites, summer houses in households</i>
Kampovi u kućanstvima	z	z	107,6	z	z	107,0	<i>Camping sites in households</i>
Seljačka kućanstva	z	z	132,2	z	z	133,2	<i>Rural households</i>
Domaći turisti	1 465 934	1 486 308	101,4	5 221 326	5 139 627	98,4	<i>Domestic tourists</i>
Hoteli	800 885	801 379	100,1	1 913 965	1 861 646	97,3	<i>Hotels</i>
Hoteli baštine	-	z	-	-	z	-	<i>Heritage hotels</i>
Aparthoteli	z	z	140,5	z	z	123,2	<i>All-suite hotels</i>
Turistička naselja	43 718	42 121	96,3	183 382	179 032	97,6	<i>Tourist resorts</i>
Turistički apartmani	14 880	12 476	83,8	75 568	50 977	67,5	<i>Tourist apartments</i>
Pansioni	22 031	24 540	111,4	60 450	65 227	107,9	<i>Boarding houses</i>
Guest house	z	z	90,2	z	z	148,6	<i>Guest houses</i>
Kampovi	51 690	57 080	110,4	381 890	414 834	108,6	<i>Camping sites</i>
Kampirališta	951	995	104,6	4 661	4 851	104,1	<i>Small camps</i>
Kamp-odmorišta	z	z	662,5	z	z	782,1	<i>Quickstop camping</i>
Sobe za iznajmljivanje, apartmani, studio-apartmani, kuće za odmor	90 302	107 777	119,4	320 233	385 387	120,3	<i>Rooms to let, apartments, studio-type suites, summer houses</i>
Prenoćišta	30 225	26 094	86,3	78 595	65 067	82,8	<i>Overnight accommodations</i>
Odmarališta	z	z	82,6	z	z	71,2	<i>Vacation facilities</i>
Hosteli	56 187	67 333	119,8	175 542	205 954	117,3	<i>Hostels</i>
Planinarski domovi	6 201	6 529	105,3	10 167	12 469	122,6	<i>Mountain lodges</i>
Lovački domovi	1 748	1 470	84,1	4 101	3 633	88,6	<i>Hunting lodges</i>
Učenički ili studentski domovi	2 090	1 656	79,2	6 646	5 671	85,3	<i>Pupils or students homes</i>
Objekti za robinzonski turizam	251	125	49,8	337	278	82,5	<i>Robinson accommodation facilities</i>
Gostionice s pružanjem usluge smještaja	1 911	1 700	89,0	7 710	10 037	130,2	<i>Inns offering accommodation services</i>
Lječilišta	13 451	16 060	119,4	115 406	114 839	99,5	<i>Spas</i>
Brodске kabine	z	z	73,7	z	z	73,7	<i>Vessel cabins</i>
Spavaći i kušet-vagoni	z	z	104,7	z	z	104,7	<i>Sleeping cars and couchettes</i>
Nekategorizirani objekti	13 890	11 812	85,0	70 195	56 290	80,2	<i>Uncategorised facilities</i>
Sobe za iznajmljivanje, apartmani, studio-apartmani, kuće za odmor u kućanstvima	222 834	220 935	99,1	1 516 831	1 450 338	95,6	<i>Rooms to let, apartments, studio-type suites, summer houses in households</i>
Kampovi u kućanstvima	z	z	100,7	z	z	111,7	<i>Camping sites in households</i>
Seljačka kućanstva	z	z	124,7	z	z	115,6	<i>Rural households</i>

3. DOLASCI I NOĆENJA TURISTA PREMA VRSTAMA SMJEŠTAJNIH OBJEKATA
TOURISTS ARRIVALS AND NIGHTS, BY TYPES OF ACCOMMODATION FACILITIES

(nastavak)
 (continued)

	Dolasci Arrivals			Noćenja Nights			
	I. – XII. 2012.	I. – XII. 2013.	indeksi Indices I. – XII. 2013. I. – XII. 2012.	I. – XII. 2012.	I. – XII. 2013.	indeksi Indices I. – XII. 2013. I. – XII. 2012.	
Strani turisti	10 369 226	10 955 168	105,7	57 522 137	59 688 187	103,8	Foreign tourists
Hoteli	3 835 720	4 005 453	104,4	14 463 414	14 728 810	101,8	Hotels
Hoteli baštine	-	z	-	-	z	-	Heritage hotels
Aparthoteli	z	z	122,7	z	z	111,3	All-suite hotels
Turistička naselja	376 170	371 225	98,7	2 556 643	2 430 332	95,1	Tourist resorts
Turistički apartmani	194 634	187 734	96,5	1 342 178	1 281 008	95,4	Tourist apartments
Pansioni	65 154	56 091	86,1	274 308	211 197	77,0	Boarding houses
Guest house	z	z	72,5	z	z	83,0	Guest houses
Kampovi	2 264 421	2 295 720	101,4	15 396 932	15 669 494	101,8	Camping sites
Kampirališta	24 072	36 288	150,7	93 662	154 270	164,7	Small camps
Kamp-odmorišta	z	z	271,9	z	z	357,4	Quickstop camping
Sobe za iznajmljivanje, apartmani, studio-apartmani, kuće za odmor	352 802	540 047	153,1	1 876 358	2 884 521	153,7	Rooms to let, apartments, studio-type suites, summer houses
Prenoćišta	31 227	32 063	102,7	102 286	105 540	103,2	Overnight accommodations
Odmarališta	z	z	71,5	z	z	76,9	Vacation facilities
Hosteli	107 576	165 439	153,8	319 810	444 201	138,9	Hostels
Planinarski domovi	679	867	127,7	1 155	1 922	166,4	Mountain lodges
Lovački domovi	1 822	1 998	109,7	3 694	4 347	117,7	Hunting lodges
Učenički ili studentski domovi	5 145	3 263	63,4	23 953	8 518	35,6	Pupils or students homes
Objekti za robinzonski turizam	199	254	127,6	587	669	114,0	Robinson accommodation facilities
Gostionice s pružanjem usluge smještaja	3 407	3 300	96,9	10 698	9 234	86,3	Inns offering accommodation services
Lječilišta	13 058	14 643	112,1	84 297	84 612	100,4	Spas
Brodске kabine	z	z	78,4	z	z	78,4	Vessel cabins
Spavači i kušet-vagoni	z	z	103,4	z	z	103,4	Sleeping cars and couchettes
Nekategorizirani objekti	41 000	22 811	55,6	252 252	151 519	60,1	Uncategorised facilities
Sobe za iznajmljivanje, apartmani, studio-apartmani, kuće za odmor u kućanstvima	2 754 848	2 945 973	106,9	19 884 192	20 682 023	104,0	Rooms to let, apartments, studio-type suites, summer houses in households
Kampovi u kućanstvima	z	z	107,9	z	z	106,6	Camping sites in households
Seljačka kućanstva	z	z	141,2	z	z	153,3	Rural households

G-3. STRUKTURA NOĆENJA TURISTA PREMA VRSTAMA SMJEŠTAJNIH OBJEKATA U RAZDOBLJU OD SIJEČNJA DO PROSINCA 2012. I 2013.
STRUCTURE OF TOURIST NIGHTS BY TYPES OF ACCOMMODATION FACILITIES, JANUARY – DECEMBER 2012 AND 2013



1) Obuhvaćene su sobe za iznajmljivanje, apartmani, studio-apartmani i kuće za odmor.
 2) Obuhvaćene su sobe za iznajmljivanje, apartmani, studio-apartmani, kuće za odmor, kampovi u kućanstvima i seljačka kućanstva.
 1) Including rooms to let, apartments, studio-type suites and summer houses.
 2) Including rooms to let, apartments, studio-type suites, summer houses, camping sites in households and rural households.

4. DOLASCI I NOĆENJA TURISTA PREMA NAČINU DOLASKA TURISTA
TOURIST ARRIVALS AND NIGHTS, BY ORGANISATION OF TOURIST ARRIVALS

	Individualno Individual arrangement						Organizirano Organised trip						
	dolasci Arrivals			noćenja Nights			dolasci Arrivals			noćenja Nights			
	I. – XII. 2012.	I. – XII. 2013.	indeksi Indices I. – XII. 2013. I. – XII. 2012.	I. – XII. 2012.	I. – XII. 2013.	indeksi Indices I. – XII. 2013. I. – XII. 2012.	I. – XII. 2012.	I. – XII. 2013.	indeksi Indices I. – XII. 2013. I. – XII. 2012.	I. – XII. 2012.	I. – XII. 2013.	indeksi Indices I. – XII. 2013. I. – XII. 2012.	
Ukupno	7 356 639	7 748 156	105,3	40 281 403	41 993 618	104,3	4 478 521	4 693 320	104,8	22 462 060	22 834 196	101,7	Total
Domaći turisti	933 808	954 417	102,2	3 504 524	3 444 177	98,3	532 126	531 891	100,0	1 716 802	1 695 450	98,8	Domestic tourists
Strani turisti	6 422 831	6 793 739	105,8	36 776 879	38 549 441	104,8	3 946 395	4 161 429	105,4	20 745 258	21 138 746	101,9	Foreign tourists

5. DOLASCI I NOĆENJA TURISTA PREMA NKPJS-u 2012., GRADOVIMA I OPĆINAMA U RAZDOBLJU OD SIJEČNJA DO PROSINCA 2013.
TOURIST ARRIVALS AND NIGHTS, AT NUTS, TOWNS AND MUNICIPALITIES, JANUARY – DECEMBER 2013

		Ukupno Total	Domaći Domestic	Strani Foreign	Indeksi I. – XII. 2013. Indices I. – XII. 2012.		
					ukupno Total	domaći Domestic	strani Foreign
Republika Hrvatska Republic of Croatia	dolasci/ arrivals noćenja/ nights	12 441 476 64 827 814	1 486 308 5 139 627	10 955 168 59 688 187	105,1 103,3	101,4 98,4	105,7 103,8
Jadranska Hrvatska Adriatic Croatia	dolasci/ arrivals noćenja/ nights	10 936 729 62 090 899	1 013 960 4 174 205	9 922 769 57 916 694	104,2 103,0	98,6 97,2	104,8 103,4
Primorsko-goranska županija County of Primorje-Gorski kotar	dolasci/ arrivals noćenja/ nights	2 380 034 12 348 195	278 481 1 108 359	2 101 553 11 239 836	101,1 103,1	95,9 98,4	101,9 103,6
Gradovi/ Towns							
Bakar	dolasci/ arrivals noćenja/ nights	z z	z z	z z	100,6 108,2	96,3 109,0	105,9 106,5
Cres	dolasci/ arrivals noćenja/ nights	z z	z z	z z	104,9 106,1	120,1 108,9	104,2 106,0
Crikvenica	dolasci/ arrivals noćenja/ nights	245 459 1 369 377	48 839 255 769	196 620 1 113 608	100,7 100,2	98,8 99,4	101,2 100,4
Čabar	dolasci/ arrivals noćenja/ nights	z z	z z	z z	71,1 72,9	82,4 74,2	40,0 68,7
Delnice	dolasci/ arrivals noćenja/ nights	9 271 20 614	5 298 10 948	3 973 9 666	102,6 94,3	96,1 91,7	112,7 97,4
Kastav	dolasci/ arrivals noćenja/ nights	2 950 7 374	842 1 453	2 108 5 921	100,5 110,3	98,1 101,8	101,5 112,5
Kraljevica	dolasci/ arrivals noćenja/ nights	z z	z z	z z	83,6 90,0	61,2 67,3	87,4 94,1
Krk	dolasci/ arrivals noćenja/ nights	167 693 969 056	5 877 28 478	161 816 940 578	113,3 112,9	98,7 81,6	114,0 114,2
Mali Lošinj	dolasci/ arrivals noćenja/ nights	252 808 1 812 573	31 536 181 958	221 272 1 630 615	101,5 102,2	97,8 99,1	102,0 102,5
Novi Vinodolski	dolasci/ arrivals noćenja/ nights	z z	z z	z z	96,7 98,6	95,7 94,3	96,9 99,2
Opatija	dolasci/ arrivals noćenja/ nights	369 691 1 122 805	56 233 136 086	313 458 986 719	106,9 105,2	97,1 96,1	108,9 106,6
Rab	dolasci/ arrivals noćenja/ nights	z z	z z	z z	102,2 102,7	91,1 90,5	103,3 103,6
Rijeka	dolasci/ arrivals noćenja/ nights	209 301 277 252	30 239 46 012	179 062 231 240	87,0 91,0	89,0 90,9	86,7 91,0
Vrbovsko	dolasci/ arrivals noćenja/ nights	1 482 6 734	982 3 898	500 2 836	98,1 106,9	94,3 102,5	106,4 113,5
Općine/ Municipalities							
Baška	dolasci/ arrivals noćenja/ nights	z z	z z	z z	98,4 102,5	81,7 96,0	99,5 102,8
Brod Moravice	dolasci/ arrivals noćenja/ nights	z z	z z	z z	400,0 674,0	300,0 366,0	- -
Čavle	dolasci/ arrivals noćenja/ nights	2 249 5 008	681 1 642	1 568 3 366	120,8 128,7	91,5 110,7	140,3 139,8
Dobrinj	dolasci/ arrivals noćenja/ nights	z z	z z	z z	103,2 105,7	85,7 95,8	103,8 106,0
Fužine	dolasci/ arrivals noćenja/ nights	7 129 22 059	5 124 14 881	2 005 7 178	121,0 129,5	122,4 132,9	117,6 123,0
Jelenje	dolasci/ arrivals noćenja/ nights	987 3 549	156 922	831 2 627	108,0 173,1	101,3 224,9	109,3 160,2
Lokve	dolasci/ arrivals noćenja/ nights	754 2 327	495 1 268	259 1 059	79,0 87,5	72,8 82,1	94,2 95,1
Lovran	dolasci/ arrivals noćenja/ nights	71 173 274 259	8 411 22 932	62 762 251 327	110,6 106,6	112,9 104,2	110,3 106,9
Malinska-Dubašnica	dolasci/ arrivals noćenja/ nights	z z	z z	z z	101,0 101,5	83,5 94,2	103,2 102,1
Matulji	dolasci/ arrivals noćenja/ nights	7 616 33 319	1 483 6 533	6 133 26 786	114,2 137,8	96,6 132,9	119,4 139,1
Mošćenička Draga	dolasci/ arrivals noćenja/ nights	z z	z z	z z	105,8 107,4	77,4 85,5	107,1 108,2

5. DOLASCI I NOĆENJA TURISTA PREMA NKPJS-u 2012., GRADOVIMA I OPĆINAMA U RAZDOBLJU OD SIJEČNJA DO PROSINCA 2013.
TOURIST ARRIVALS AND NIGHTS, AT NUTS, TOWNS AND MUNICIPALITIES, JANUARY – DECEMBER 2013

(nastavak)
 (continued)

		Ukupno <i>Total</i>	Domaći <i>Domestic</i>	Strani <i>Foreign</i>	Indeksi I. – XII. 2013. <i>Indices I. – XII. 2012.</i>		
					ukupno <i>Total</i>	domaći <i>Domestic</i>	strani <i>Foreign</i>
Mrkopalj	dolasci/ arrivals	4 750	3 868	882	105,2	97,5	160,9
	noćenja/ nights	13 031	10 708	2 323	111,2	102,0	190,4
Omišalj	dolasci/ arrivals	z	z	z	98,4	106,5	97,8
	noćenja/ nights	z	z	z	103,7	122,6	102,1
Punat	dolasci/ arrivals	97 508	3 373	94 135	95,8	98,3	95,7
	noćenja/ nights	569 120	18 635	550 485	97,5	102,6	97,4
Ravna Gora	dolasci/ arrivals	6 456	3 413	3 043	166,7	109,6	400,9
	noćenja/ nights	12 355	8 360	3 995	129,4	98,9	364,5
Skrad	dolasci/ arrivals	z	z	z	114,2	87,6	269,4
	noćenja/ nights	z	z	z	152,2	104,8	300,0
Vinodolska općina	dolasci/ arrivals	z	z	z	95,0	71,1	98,1
	noćenja/ nights	z	z	z	97,0	85,2	97,7
Viškovo	dolasci/ arrivals	z	z	z	125,0	107,0	156,0
	noćenja/ nights	z	z	z	120,2	67,7	180,1
Vrbnik	dolasci/ arrivals	z	z	z	103,9	86,2	104,6
	noćenja/ nights	z	z	z	106,3	87,7	106,9
Kostrena	dolasci/ arrivals	z	z	z	98,1	109,0	90,2
	noćenja/ nights	z	z	z	113,9	145,2	97,9
Lopar	dolasci/ arrivals	z	z	z	100,3	81,0	101,2
	noćenja/ nights	z	z	z	104,1	100,3	104,2
Ličko-senjska županija <i>County of Lika-Senj</i>	dolasci/ arrivals	493 164	28 507	464 657	105,6	90,2	106,7
	noćenja/ nights	1 949 651	108 057	1 841 594	106,9	100,6	107,3
Gradovi/ Towns							
Gospić	dolasci/ arrivals	z	z	z	104,1	95,0	106,6
	noćenja/ nights	z	z	z	107,8	122,7	101,7
Novalja	dolasci/ arrivals	z	z	z	106,9	85,9	108,3
	noćenja/ nights	z	z	z	108,0	93,7	108,8
Otočac	dolasci/ arrivals	16 997	1 799	15 198	148,4	87,3	161,7
	noćenja/ nights	22 329	3 660	18 669	135,0	82,6	154,2
Senj	dolasci/ arrivals	58 036	5 179	52 857	98,3	93,5	98,7
	noćenja/ nights	280 154	19 035	261 119	103,1	120,9	102,0
Općine/ Municipalities							
Brinje	dolasci/ arrivals	z	-	z	43,8	-	53,8
	noćenja/ nights	z	-	z	52,4	-	68,8
Donji Lapac	dolasci/ arrivals	z	z	z	-	-	-
	noćenja/ nights	z	z	z	-	-	-
Karlobag	dolasci/ arrivals	z	z	z	100,8	86,0	101,9
	noćenja/ nights	z	z	z	103,9	121,8	103,1
Lovinac	dolasci/ arrivals	z	z	-	-	-	-
	noćenja/ nights	z	z	-	-	-	-
Perušić	dolasci/ arrivals	z	z	z	151,1	147,7	152,9
	noćenja/ nights	z	z	z	158,1	109,1	201,8
Plitvička Jezera	dolasci/ arrivals	192 840	7 365	185 475	105,0	91,6	105,6
	noćenja/ nights	256 253	10 834	245 419	106,1	91,9	106,9
Vrhovine	dolasci/ arrivals	175	-	175	23,9	-	24,5
	noćenja/ nights	266	-	266	25,4	-	26,2
Zadarska županija <i>County of Zadar</i>	dolasci/ arrivals	1 086 788	137 672	949 116	101,2	87,0	103,6
	noćenja/ nights	6 747 858	700 517	6 047 341	99,5	83,9	101,7
Gradovi/ Towns							
Benkovac	dolasci/ arrivals	1 244	1	1 243	265,2	2,5	289,7
	noćenja/ nights	9 472	4	9 468	291,9	1,5	317,8
Biograd na Moru	dolasci/ arrivals	131 019	22 686	108 333	111,9	106,9	113,0
	noćenja/ nights	773 812	110 958	662 854	111,1	104,0	112,4
Nin	dolasci/ arrivals	z	z	z	94,0	63,3	97,8
	noćenja/ nights	z	z	z	93,0	71,3	94,5
Obrovac	dolasci/ arrivals	7 013	997	6 016	125,9	106,7	129,7
	noćenja/ nights	63 821	6 288	57 533	129,3	104,5	132,7
Pag	dolasci/ arrivals	z	z	z	101,0	104,1	100,7
	noćenja/ nights	z	z	z	100,3	104,0	100,0
Zadar	dolasci/ arrivals	320 220	47 922	272 298	113,1	91,8	117,9
	noćenja/ nights	1 203 966	135 370	1 068 596	115,5	84,4	121,1
Općine/ Municipalities							
Bibinje	dolasci/ arrivals	z	z	z	115,6	97,5	117,6
	noćenja/ nights	z	z	z	112,2	90,7	114,7
Jasenice	dolasci/ arrivals	z	z	z	96,2	71,2	102,7
	noćenja/ nights	z	z	z	97,1	69,0	103,1
Kali	dolasci/ arrivals	z	z	z	131,6	142,9	130,4
	noćenja/ nights	z	z	z	126,7	137,5	125,5
Pakoštane	dolasci/ arrivals	z	z	z	92,6	91,1	92,7
	noćenja/ nights	z	z	z	100,5	92,5	101,4
Pašman	dolasci/ arrivals	z	z	z	100,1	85,3	102,3
	noćenja/ nights	z	z	z	96,8	80,1	99,3
Poličnik	dolasci/ arrivals	z	z	z	-	-	-
	noćenja/ nights	z	z	z	-	-	-
Posedarje	dolasci/ arrivals	z	z	z	126,6	134,4	125,8
	noćenja/ nights	z	z	z	106,1	92,9	107,7

5. DOLASCI I NOĆENJA TURISTA PREMA NKPJS-u 2012., GRADOVIMA I OPĆINAMA U RAZDOBLJU OD SIJEČNJA DO PROSINCA 2013.
 TOURIST ARRIVALS AND NIGHTS, AT NUTS, TOWNS AND MUNICIPALITIES, JANUARY – DECEMBER 2013

(nastavak)
 (continued)

		Ukupno Total	Domaći Domestic	Strani Foreign	Indeksi I. – XII. 2013. Indices I. – XII. 2012.		
					ukupno Total	domaći Domestic	strani Foreign
Preko	dolasci/ arrivals	z	z	z	104,9	107,1	104,5
	noćenja/ nights	z	z	z	107,9	105,5	108,3
Ražanac	dolasci/ arrivals	z	z	z	80,4	51,8	83,3
	noćenja/ nights	z	z	z	113,3	54,7	122,7
Sali	dolasci/ arrivals	z	z	z	111,6	122,9	109,5
	noćenja/ nights	z	z	z	108,8	116,2	107,6
Starigrad	dolasci/ arrivals	71 883	5 598	66 285	114,5	106,3	115,3
	noćenja/ nights	371 400	22 242	349 158	110,8	111,4	110,8
Sukošan	dolasci/ arrivals	z	z	z	87,9	72,1	92,7
	noćenja/ nights	z	z	z	84,4	70,3	87,7
Sveti Filip i Jakov	dolasci/ arrivals	z	z	z	106,1	94,6	109,9
	noćenja/ nights	z	z	z	107,1	96,5	110,6
Vir	dolasci/ arrivals	z	z	z	29,3	15,7	32,1
	noćenja/ nights	z	z	z	33,1	17,0	36,1
Novigrad	dolasci/ arrivals	4 840	101	4 739	99,6	52,1	101,6
	noćenja/ nights	22 469	610	21 859	86,8	43,3	89,3
Kukljica	dolasci/ arrivals	z	z	z	97,3	74,7	102,3
	noćenja/ nights	z	z	z	99,9	85,2	102,6
Povljana	dolasci/ arrivals	15 074	1 197	13 877	109,4	77,0	113,5
	noćenja/ nights	110 334	8 720	101 614	102,3	75,7	105,4
Privlaka	dolasci/ arrivals	z	z	z	105,8	109,3	105,4
	noćenja/ nights	z	z	z	101,9	104,3	101,7
Tkon	dolasci/ arrivals	z	z	z	95,3	95,2	95,3
	noćenja/ nights	z	z	z	94,9	88,0	95,8
Kolan	dolasci/ arrivals	z	z	z	101,4	76,7	103,2
	noćenja/ nights	z	z	z	92,1	72,2	93,6
Vrsi	dolasci/ arrivals	z	z	z	96,0	76,0	101,8
	noćenja/ nights	z	z	z	93,7	70,6	100,0
Šibensko-kninska županija County of Šibenik-Knin	dolasci/ arrivals	716 849	109 856	606 993	109,0	114,0	108,2
	noćenja/ nights	4 513 814	526 244	3 987 570	109,0	111,6	108,7
Gradovi/ Towns							
Drniš	dolasci/ arrivals	z	z	z	126,4	95,5	145,0
	noćenja/ nights	z	z	z	72,0	45,9	84,8
Knin	dolasci/ arrivals	2 505	1 845	660	123,1	105,5	230,8
	noćenja/ nights	13 886	12 532	1 354	134,2	129,9	192,3
Skradin	dolasci/ arrivals	z	z	z	100,8	98,7	101,5
	noćenja/ nights	z	z	z	92,3	91,1	93,2
Šibenik	dolasci/ arrivals	225 606	39 533	186 073	108,6	121,7	106,2
	noćenja/ nights	1 243 848	152 056	1 091 792	111,2	132,0	108,9
Vodice	dolasci/ arrivals	179 901	33 630	146 271	102,3	112,2	100,3
	noćenja/ nights	1 056 517	153 497	903 020	101,5	108,9	100,3
Općine/ Municipalities							
Promina	dolasci/ arrivals	z	-	z	-	-	-
	noćenja/ nights	z	-	z	-	-	-
Primošten	dolasci/ arrivals	z	z	z	107,5	122,6	106,1
	noćenja/ nights	z	z	z	109,2	115,4	108,7
Tisno	dolasci/ arrivals	z	z	z	116,4	102,6	117,6
	noćenja/ nights	z	z	z	117,6	101,7	119,0
Pirovac	dolasci/ arrivals	23 253	4 917	18 336	105,8	103,8	106,4
	noćenja/ nights	183 523	37 498	146 025	105,8	101,8	106,8
Rogoznica	dolasci/ arrivals	z	z	z	145,2	133,2	146,1
	noćenja/ nights	z	z	z	126,2	113,2	127,1
Murter-Kornati	dolasci/ arrivals	z	z	z	99,0	96,8	99,8
	noćenja/ nights	z	z	z	96,1	90,5	97,6
Bilice	dolasci/ arrivals	319	25	294	34,9	44,6	34,2
	noćenja/ nights	2 738	201	2 537	38,6	54,3	37,8
Tribunj	dolasci/ arrivals	z	z	z	105,2	101,5	105,7
	noćenja/ nights	z	z	z	103,5	93,3	104,7
Splitsko-dalmatinska županija County of Split-Dalmatia	dolasci/ arrivals	2 037 977	196 312	1 841 665	111,1	102,3	112,1
	noćenja/ nights	11 467 965	773 754	10 694 211	109,0	99,9	109,8
Gradovi/ Towns							
Hvar	dolasci/ arrivals	131 909	8 671	123 238	126,1	119,4	126,6
	noćenja/ nights	566 729	33 766	532 963	120,7	108,6	121,6
Imotski	dolasci/ arrivals	z	z	z	172,4	161,3	309,4
	noćenja/ nights	z	z	z	191,2	165,7	668,9
Kaštela	dolasci/ arrivals	41 016	5 693	35 323	125,5	96,4	132,0
	noćenja/ nights	217 706	18 973	198 733	122,2	88,4	126,8
Komiža	dolasci/ arrivals	z	z	z	116,4	111,8	120,1
	noćenja/ nights	z	z	z	108,0	104,1	110,5
Makarska	dolasci/ arrivals	156 468	14 853	141 615	108,8	102,1	109,5
	noćenja/ nights	991 093	69 841	921 252	100,3	103,2	100,1
Omiš	dolasci/ arrivals	z	z	z	105,5	112,1	105,1
	noćenja/ nights	z	z	z	106,0	105,7	106,0
Sinj	dolasci/ arrivals	9 035	3 255	5 780	127,1	107,6	141,5
	noćenja/ nights	13 576	6 388	7 188	120,6	110,8	130,9
Solin	dolasci/ arrivals	z	z	z	62,2	110,7	52,0
	noćenja/ nights	z	z	z	78,4	142,0	64,4

5. DOLASCI I NOĆENJA TURISTA PREMA NKPJS-u 2012., GRADOVIMA I OPĆINAMA U RAZDOBLJU OD SIJEČNJA DO PROSINCA 2013.
TOURIST ARRIVALS AND NIGHTS, AT NUTS, TOWNS AND MUNICIPALITIES, JANUARY – DECEMBER 2013

(nastavak)
(continued)

		Ukupno <i>Total</i>	Domaći <i>Domestic</i>	Strani <i>Foreign</i>	Indeksi I. – XII. 2013. <i>Indices I. – XII. 2012.</i>		
					ukupno <i>Total</i>	domaći <i>Domestic</i>	strani <i>Foreign</i>
Split	dolasci/ arrivals	318 057	42 796	275 261	119,7	99,1	123,7
	noćenja/ nights	861 606	88 016	773 590	127,0	104,8	130,1
Stari Grad	dolasci/ arrivals	z	z	z	96,0	83,7	98,8
	noćenja/ nights	z	z	z	95,6	82,1	98,4
Supetar	dolasci/ arrivals	59 233	5 083	54 150	115,8	134,0	114,3
	noćenja/ nights	471 297	28 949	442 348	118,3	127,7	117,8
Trijebitje	dolasci/ arrivals	2 738	1 975	763	101,4	103,2	97,0
	noćenja/ nights	11 689	6 662	5 027	140,4	119,4	182,9
Trogir	dolasci/ arrivals	z	z	z	130,2	99,4	132,2
	noćenja/ nights	z	z	z	122,8	68,5	126,8
Vis	dolasci/ arrivals	z	z	z	102,7	87,5	108,8
	noćenja/ nights	z	z	z	100,3	98,2	100,9
Vrgorac	dolasci/ arrivals	z	z	z	116,5	106,3	125,1
	noćenja/ nights	z	z	z	105,8	83,1	135,5
Općine/ Municipalities							
Baška Voda	dolasci/ arrivals	z	z	z	99,7	118,0	98,5
	noćenja/ nights	z	z	z	100,3	111,3	99,7
Bol	dolasci/ arrivals	z	z	z	102,1	70,6	106,4
	noćenja/ nights	z	z	z	103,3	87,2	104,8
Dicmo	dolasci/ arrivals	z	z	-	84,5	84,5	-
	noćenja/ nights	z	z	-	207,3	207,3	-
Brela	dolasci/ arrivals	z	z	z	92,2	91,2	92,3
	noćenja/ nights	z	z	z	89,2	88,8	89,2
Dugi Rat	dolasci/ arrivals	z	z	z	96,4	92,5	96,5
	noćenja/ nights	z	z	z	115,6	113,2	115,7
Gradac	dolasci/ arrivals	z	z	z	104,0	117,3	103,0
	noćenja/ nights	z	z	z	101,6	107,3	101,3
Hrvace	dolasci/ arrivals	z	z	z	270,1	227,2	458,1
	noćenja/ nights	z	z	z	201,4	178,1	387,8
Jelsa	dolasci/ arrivals	z	z	z	110,9	107,3	111,2
	noćenja/ nights	z	z	z	112,8	112,0	112,8
Marina	dolasci/ arrivals	z	z	z	115,9	97,7	116,7
	noćenja/ nights	z	z	z	108,2	87,4	109,0
Milna	dolasci/ arrivals	8 742	629	8 113	122,1	167,7	119,6
	noćenja/ nights	68 621	3 595	65 026	105,0	101,6	105,2
Podgora	dolasci/ arrivals	z	z	z	108,4	141,1	107,6
	noćenja/ nights	z	z	z	109,4	130,5	108,9
Podstrana	dolasci/ arrivals	108 127	15 136	92 991	140,6	109,5	147,4
	noćenja/ nights	423 836	36 993	386 843	137,9	104,6	142,2
Postira	dolasci/ arrivals	12 849	1 099	11 750	103,0	85,5	105,0
	noćenja/ nights	115 854	7 739	108 115	110,7	90,6	112,5
Pučića	dolasci/ arrivals	z	z	z	85,6	73,7	89,0
	noćenja/ nights	z	z	z	99,2	101,8	98,1
Seget	dolasci/ arrivals	z	z	z	97,9	84,1	100,6
	noćenja/ nights	z	z	z	97,9	72,2	101,7
Selca	dolasci/ arrivals	7 858	306	7 552	117,2	98,7	118,1
	noćenja/ nights	71 898	2 344	69 554	106,1	84,9	107,0
Sućuraj	dolasci/ arrivals	z	z	z	107,3	102,9	107,5
	noćenja/ nights	z	z	z	103,0	77,7	104,3
Šolta	dolasci/ arrivals	z	z	z	101,7	74,2	106,5
	noćenja/ nights	z	z	z	102,6	80,2	105,9
Dugopolje	dolasci/ arrivals	z	z	z	189,7	109,3	209,5
	noćenja/ nights	z	z	z	184,2	99,5	207,4
Lećevica	dolasci/ arrivals	z	z	z	52,2	100,0	50,0
	noćenja/ nights	z	z	z	52,2	100,0	51,6
Okrug	dolasci/ arrivals	64 935	1 986	62 949	95,1	93,0	95,2
	noćenja/ nights	549 183	19 588	529 595	119,9	87,7	121,5
Prgomet	dolasci/ arrivals	z	z	z	-	-	-
	noćenja/ nights	z	z	z	-	-	-
Sutivan	dolasci/ arrivals	z	z	z	111,4	104,5	112,0
	noćenja/ nights	z	z	z	104,8	102,9	105,0
Tučepi	dolasci/ arrivals	z	z	z	117,2	131,7	116,4
	noćenja/ nights	z	z	z	112,4	123,9	111,9
Istarska županija County of Istra	dolasci/ arrivals	2 980 663	169 846	2 810 817	99,9	102,2	99,7
	noćenja/ nights	19 445 130	614 668	18 830 462	97,8	93,6	98,0
Gradovi/ Towns							
Buje – Buie	dolasci/ arrivals	33 704	854	32 850	99,0	121,8	98,6
	noćenja/ nights	162 544	2 455	160 089	94,7	147,4	94,1
Buzet	dolasci/ arrivals	9 376	2 501	6 875	110,8	119,2	108,1
	noćenja/ nights	30 046	6 802	23 244	111,5	138,9	105,4
Labin	dolasci/ arrivals	z	z	z	99,9	106,2	99,7
	noćenja/ nights	z	z	z	100,4	97,3	100,5
Novigrad – Cittanova	dolasci/ arrivals	173 369	6 949	166 420	107,1	108,2	107,1
	noćenja/ nights	905 188	20 937	884 251	106,2	111,2	106,1
Pazin	dolasci/ arrivals	5 422	2 138	3 284	122,4	123,2	121,9
	noćenja/ nights	24 282	5 637	18 645	131,2	142,0	128,2
Poreč – Parenzo	dolasci/ arrivals	394 654	20 257	374 397	96,3	93,8	96,5
	noćenja/ nights	2 438 035	58 739	2 379 296	92,9	81,7	93,2

5. DOLASCI I NOĆENJA TURISTA PREMA NKPJS-u 2012., GRADOVIMA I OPĆINAMA U RAZDOBLJU OD SIJEČNJA DO PROSINCA 2013.
TOURIST ARRIVALS AND NIGHTS, AT NUTS, TOWNS AND MUNICIPALITIES, JANUARY – DECEMBER 2013

(nastavak)
(continued)

		Ukupno Total	Domaći Domestic	Strani Foreign	Indeksi I. – XII. 2013. Indices I. – XII. 2012.		
					ukupno Total	domaći Domestic	strani Foreign
Pula – Pola	dolasci/ arrivals	240 005	30 588	209 417	104,5	105,2	104,4
	noćenja/ nights	1 273 881	95 921	1 177 960	101,2	94,5	101,7
Rovinj – Rovigno	dolasci/ arrivals	440 186	28 373	411 813	102,9	113,8	102,2
	noćenja/ nights	2 989 600	84 665	2 904 935	100,3	105,8	100,1
Umag – Umago	dolasci/ arrivals	328 726	25 172	303 554	96,6	99,1	96,4
	noćenja/ nights	1 643 470	85 528	1 557 942	95,2	91,3	95,4
Vodnjan – Dignano	dolasci/ arrivals	z	z	z	58,3	56,9	58,4
	noćenja/ nights	z	z	z	46,4	55,0	45,1
Općine/ Municipalities							
Bale – Valle	dolasci/ arrivals	z	z	z	92,5	87,3	92,7
	noćenja/ nights	z	z	z	88,1	88,4	88,0
Barban	dolasci/ arrivals	z	z	z	127,3	115,5	127,9
	noćenja/ nights	z	z	z	127,9	115,5	128,1
Brtonigla – Verteneglio	dolasci/ arrivals	z	z	z	106,6	71,2	107,1
	noćenja/ nights	z	z	z	107,6	85,6	107,7
Cerovlje	dolasci/ arrivals	z	z	z	134,6	116,4	136,3
	noćenja/ nights	z	z	z	114,5	140,2	114,0
Gračiče	dolasci/ arrivals	z	z	z	132,8	80,6	138,2
	noćenja/ nights	z	z	z	131,7	103,8	132,4
Grožnjan – Grisignana	dolasci/ arrivals	z	z	z	165,3	107,2	198,9
	noćenja/ nights	z	z	z	149,2	95,7	181,8
Kanfana	dolasci/ arrivals	z	z	z	85,2	75,6	85,7
	noćenja/ nights	z	z	z	76,6	52,3	77,0
Kršan	dolasci/ arrivals	z	z	z	104,3	65,8	109,1
	noćenja/ nights	z	z	z	97,7	57,0	103,2
Lanišće	dolasci/ arrivals	z	z	z	89,9	170,6	85,7
	noćenja/ nights	z	z	z	78,4	151,2	75,3
Ližnjan – Lisignano	dolasci/ arrivals	12 017	357	11 660	186,2	167,6	186,8
	noćenja/ nights	104 532	1 427	103 105	173,0	101,1	174,7
Lupoglav	dolasci/ arrivals	z	z	z	129,7	200,0	128,2
	noćenja/ nights	z	z	z	114,0	125,0	113,9
Marčana	dolasci/ arrivals	z	z	z	87,6	115,6	81,7
	noćenja/ nights	z	z	z	83,3	94,9	80,9
Medulin	dolasci/ arrivals	z	z	z	99,1	79,8	100,0
	noćenja/ nights	z	z	z	99,8	87,7	100,1
Motovun – Montona	dolasci/ arrivals	10 277	1 587	8 690	118,1	99,1	122,4
	noćenja/ nights	24 077	3 695	20 382	112,2	101,9	114,3
Oprtalj – Portole	dolasci/ arrivals	z	z	z	175,2	167,7	185,1
	noćenja/ nights	z	z	z	121,7	111,0	141,7
Pižan	dolasci/ arrivals	z	z	z	138,5	150,0	138,3
	noćenja/ nights	z	z	z	132,6	108,0	132,8
Raša	dolasci/ arrivals	z	z	z	96,3	138,1	96,0
	noćenja/ nights	z	z	z	99,1	159,9	98,6
Sveti Lovreč	dolasci/ arrivals	z	z	z	156,4	52,3	163,3
	noćenja/ nights	z	z	z	153,4	61,2	155,9
Sveta Nedelja	dolasci/ arrivals	z	z	z	129,8	237,0	127,9
	noćenja/ nights	z	z	z	130,0	196,3	129,4
Sveti Petar u Šumi	dolasci/ arrivals	z	z	z	127,1	85,7	130,8
	noćenja/ nights	z	z	z	137,8	80,2	139,2
Svetvinčenat	dolasci/ arrivals	z	z	z	72,8	148,1	71,7
	noćenja/ nights	z	z	z	71,0	145,2	70,4
Tinjan	dolasci/ arrivals	z	z	z	143,5	100,0	144,4
	noćenja/ nights	z	z	z	138,1	117,2	138,3
Višnjan – Visignano	dolasci/ arrivals	z	z	z	48,1	17,9	49,6
	noćenja/ nights	z	z	z	44,3	8,3	45,3
Vižinada – Visinada	dolasci/ arrivals	1 901	51	1 850	127,4	145,7	127,0
	noćenja/ nights	16 741	325	16 416	127,6	116,5	127,8
Vrsar – Orsera	dolasci/ arrivals	z	z	z	99,0	99,0	99,0
	noćenja/ nights	z	z	z	97,1	100,0	97,1
Žminj	dolasci/ arrivals	z	z	z	107,8	39,6	108,7
	noćenja/ nights	z	z	z	113,9	35,9	114,9
Karolja	dolasci/ arrivals	z	z	z	114,9	64,3	117,3
	noćenja/ nights	z	z	z	135,9	57,0	139,0
Kaštelir-Labinci – Castelliere-S. Domenica	dolasci/ arrivals	z	z	z	95,6	40,9	97,1
	noćenja/ nights	z	z	z	73,5	10,7	76,7
Fažana – Fasana	dolasci/ arrivals	105 705	3 772	101 933	100,7	111,2	100,4
	noćenja/ nights	856 124	23 644	832 480	97,5	109,3	97,2
Funtana – Fontane	dolasci/ arrivals	z	z	z	96,3	67,0	97,6
	noćenja/ nights	z	z	z	99,1	82,8	99,4
Tar-Vabriga – Torre-Abrega	dolasci/ arrivals	192 585	4 160	188 425	97,9	141,9	97,3
	noćenja/ nights	1 497 676	21 583	1 476 093	97,0	118,3	96,8
Dubrovačko-neretvanska županija County of Dubrovnik-Neretva	dolasci/ arrivals	1 241 254	93 286	1 147 968	110,6	100,0	111,5
	noćenja/ nights	5 618 286	342 606	5 275 680	108,3	106,4	108,4
Gradovi/ Towns							
Dubrovnik	dolasci/ arrivals	733 291	48 101	685 190	111,6	99,7	112,6
	noćenja/ nights	2 590 915	132 582	2 458 333	109,1	101,1	109,6
Korčula	dolasci/ arrivals	63 017	7 453	55 564	103,4	112,2	102,3
	noćenja/ nights	339 790	39 132	300 658	106,6	125,6	104,5

5. DOLASCI I NOĆENJA TURISTA PREMA NKPJS-u 2012., GRADOVIMA I OPĆINAMA U RAZDOBLJU OD SIJEČNJA DO PROSINCA 2013.
TOURIST ARRIVALS AND NIGHTS, AT NUTS, TOWNS AND MUNICIPALITIES, JANUARY – DECEMBER 2013

(nastavak)
(continued)

		Ukupno <i>Total</i>	Domaći <i>Domestic</i>	Strani <i>Foreign</i>	Indeksi I. – XII. 2013. <i>Indices I. – XII. 2012.</i>		
					ukupno <i>Total</i>	domaći <i>Domestic</i>	strani <i>Foreign</i>
Metković	dolasci/ arrivals	3 801	3 159	642	93,6	88,6	129,2
	noćenja/ nights	10 502	9 518	984	120,5	123,2	99,7
Opuzen	dolasci/ arrivals	z	z	z	63,9	90,8	46,6
	noćenja/ nights	z	z	z	34,0	51,5	25,5
Ploče	dolasci/ arrivals	z	z	z	143,2	182,8	129,6
	noćenja/ nights	z	z	z	183,3	419,2	123,4
<i>Općine/ Municipalities</i>							
Blato	dolasci/ arrivals	z	z	z	109,2	98,7	109,8
	noćenja/ nights	z	z	z	110,0	96,0	110,8
Konavle	dolasci/ arrivals	z	z	z	108,5	67,9	111,1
	noćenja/ nights	z	z	z	103,9	71,4	105,2
Kula Norinska	dolasci/ arrivals	z	z	z	133,0	116,7	248,4
	noćenja/ nights	z	z	z	133,0	116,7	248,4
Lastovo	dolasci/ arrivals	z	z	z	110,6	79,2	123,3
	noćenja/ nights	z	z	z	99,7	77,2	106,0
Mljet	dolasci/ arrivals	z	z	z	113,9	90,6	118,1
	noćenja/ nights	z	z	z	110,8	91,8	114,2
Orebić	dolasci/ arrivals	91 969	5 445	86 524	111,1	128,0	110,2
	noćenja/ nights	726 879	35 871	691 008	112,7	124,1	112,2
Slivno	dolasci/ arrivals	z	z	z	112,5	100,8	114,0
	noćenja/ nights	z	z	z	110,8	101,8	111,4
Smokvica	dolasci/ arrivals	z	z	z	113,3	72,4	118,7
	noćenja/ nights	z	z	z	112,6	79,1	116,2
Ston	dolasci/ arrivals	z	z	z	109,0	91,5	110,1
	noćenja/ nights	z	z	z	110,7	106,9	110,9
Vela Luka	dolasci/ arrivals	z	z	z	131,0	125,0	132,2
	noćenja/ nights	z	z	z	121,9	116,2	122,5
Dubrovačko primorje	dolasci/ arrivals	z	z	z	115,2	103,4	115,8
	noćenja/ nights	z	z	z	100,5	99,1	100,6
Janjina	dolasci/ arrivals	4 042	195	3 847	99,3	92,9	99,6
	noćenja/ nights	35 360	1 594	33 766	102,8	88,8	103,6
Lumbarda	dolasci/ arrivals	z	z	z	97,1	88,0	97,9
	noćenja/ nights	z	z	z	96,5	86,3	97,3
Trpanj	dolasci/ arrivals	z	z	z	98,8	151,2	94,4
	noćenja/ nights	z	z	z	93,5	134,2	90,8
Župa dubrovačka	dolasci/ arrivals	z	z	z	108,5	92,6	110,7
	noćenja/ nights	z	z	z	108,4	118,5	107,5
<i>Kontinentalna Hrvatska</i>							
<i>Continental Croatia</i>							
	dolasci/ arrivals	1 504 747	472 348	1 032 399	112,2	107,8	114,4
	noćenja/ nights	2 736 915	965 422	1 771 493	112,2	104,0	117,2
<i>Grad Zagreb</i>							
<i>City of Zagreb</i>							
	dolasci/ arrivals	876 604	190 884	685 720	114,2	107,9	116,1
	noćenja/ nights	1 451 891	305 323	1 146 568	116,6	108,3	119,0
<i>Gradovi/ Towns</i>							
<i>Grad Zagreb</i>							
	dolasci/ arrivals	876 604	190 884	685 720	114,2	107,9	116,1
	noćenja/ nights	1 451 891	305 323	1 146 568	116,6	108,3	119,0
<i>Zagrebačka županija</i>							
<i>County of Zagreb</i>							
	dolasci/ arrivals	47 732	22 884	24 848	123,1	122,3	123,9
	noćenja/ nights	83 382	42 400	40 982	123,2	122,8	123,5
<i>Gradovi/ Towns</i>							
Dugo Selo	dolasci/ arrivals	z	z	z	115,5	110,9	124,7
	noćenja/ nights	z	z	z	154,5	172,7	127,8
Ivanić-Grad	dolasci/ arrivals	5 942	4 160	1 782	122,6	125,2	117,0
	noćenja/ nights	17 474	11 909	5 565	111,7	109,5	116,7
Jastrebarsko	dolasci/ arrivals	z	z	z	96,2	92,4	101,0
	noćenja/ nights	z	z	z	139,8	149,7	129,1
Samobor	dolasci/ arrivals	11 002	3 986	7 016	102,7	91,3	110,6
	noćenja/ nights	17 743	6 291	11 452	106,4	89,7	118,6
Sveti Ivan Zelina	dolasci/ arrivals	z	z	z	95,5	112,9	66,2
	noćenja/ nights	z	z	z	94,8	115,7	63,2
Sveta Nedelja	dolasci/ arrivals	z	z	z	113,2	85,1	124,0
	noćenja/ nights	z	z	z	119,6	64,4	144,2
Vrbovec	dolasci/ arrivals	z	z	z	108,7	111,2	104,3
	noćenja/ nights	z	z	z	106,1	129,7	79,7
Velika Gorica	dolasci/ arrivals	13 224	5 073	8 151	169,3	189,9	158,6
	noćenja/ nights	16 825	6 270	10 555	178,0	189,6	171,8
Zaprešić	dolasci/ arrivals	z	z	z	152,7	176,9	140,0
	noćenja/ nights	z	z	z	143,0	144,6	141,8
<i>Općine/ Municipalities</i>							
Klinča Sela	dolasci/ arrivals	z	z	z	39,3	64,0	19,4
	noćenja/ nights	z	z	z	28,8	48,1	17,2
Rugvica	dolasci/ arrivals	z	z	z	61,7	80,5	60,0
	noćenja/ nights	z	z	z	61,6	82,9	59,7
Žumberak	dolasci/ arrivals	z	z	-	52,6	61,3	-
	noćenja/ nights	z	z	-	71,8	76,9	-

5. DOLASCI I NOĆENJA TURISTA PREMA NKPJS-u 2012., GRADOVIMA I OPĆINAMA U RAZDOBLJU OD SIJEČNJA DO PROSINCA 2013.
TOURIST ARRIVALS AND NIGHTS, AT NUTS, TOWNS AND MUNICIPALITIES, JANUARY – DECEMBER 2013

(nastavak)
 (continued)

		Ukupno Total	Domaći Domestic	Strani Foreign	Indeksi I. – XII. 2013. Indices I. – XII. 2012.		
					ukupno Total	domaći Domestic	strani Foreign
Krapinsko-zagorska županija County of Krapina-Zagorje	dolasci arrivals	75 172	44 777	30 395	119,6	106,3	146,6
	noćenja nights	177 587	113 090	64 497	109,7	97,8	139,5
Gradovi/ Towns							
Donja Stubica	dolasci arrivals	z	z	z	139,4	145,8	110,9
	noćenja nights	z	z	z	136,7	139,7	122,6
Klanjec	dolasci arrivals	z	z	z	155,5	124,2	550,0
	noćenja nights	z	z	z	135,2	123,7	192,3
Krapina	dolasci arrivals	z	z	z	117,7	105,6	127,5
	noćenja nights	z	z	z	95,1	98,2	91,8
Oroslavje	dolasci arrivals	z	z	z	105,6	98,4	119,8
	noćenja nights	z	z	z	99,7	87,6	134,5
Pregrada	dolasci arrivals	z	z	z	63,2	16,7	105,0
	noćenja nights	z	z	z	660,0	73,3	1) 125,8
Zabok	dolasci arrivals	z	z	z	106,0	66,2	125,8
	noćenja nights	z	z	z	95,3	48,9	127,3
Općine/ Municipalities							
Desinić	dolasci arrivals	z	z	z	62,2	73,1	28,6
	noćenja nights	z	z	z	77,5	91,4	37,5
Gornja Stubica	dolasci arrivals	z	z	z	131,2	140,5	122,7
	noćenja nights	z	z	z	139,9	131,0	149,2
Hrašćina	dolasci arrivals	z	z	z	21,1	6,7	75,0
	noćenja nights	z	z	z	24,0	4,8	125,0
Krapinske Toplice	dolasci arrivals	8 788	6 772	2 016	101,9	105,2	92,4
	noćenja nights	36 859	28 893	7 966	98,5	97,6	101,9
Marija Bistrica	dolasci arrivals	z	z	z	113,9	105,8	126,9
	noćenja nights	z	z	z	103,3	97,2	115,4
Radoboj	dolasci arrivals	z	z	z	111,3	234,7	101,5
	noćenja nights	z	z	z	111,2	202,2	93,2
Stubičke Toplice	dolasci arrivals	z	z	z	62,4	47,8	111,9
	noćenja nights	z	z	z	73,0	68,0	115,2
Sveti Križ Začretje	dolasci arrivals	z	z	z	154,3	178,2	138,1
	noćenja nights	z	z	z	161,6	164,0	159,8
Tuhelj	dolasci arrivals	z	z	z	139,5	110,6	197,6
	noćenja nights	z	z	z	127,5	102,2	167,8
Veliko Trgovišće	dolasci arrivals	z	z	z	204,6	314,3	176,2
	noćenja nights	z	z	z	168,1	250,0	149,8
Zagorska Sela	dolasci arrivals	z	z	z	560,9	273,7	1) 138,1
	noćenja nights	z	z	z	367,5	195,0	1) 138,1
Kumrovec	dolasci arrivals	z	z	z	105,8	103,7	109,5
	noćenja nights	z	z	z	87,3	76,0	113,3
Varaždinska županija County of Varaždin	dolasci arrivals	42 385	23 273	19 112	98,1	103,9	91,8
	noćenja nights	111 549	70 376	41 173	97,0	93,7	103,1
Gradovi/ Towns							
Ivanec	dolasci arrivals	z	z	z	144,2	155,4	128,7
	noćenja nights	z	z	z	107,9	104,2	114,6
Lepoglava	dolasci arrivals	595	340	255	122,9	104,6	160,4
	noćenja nights	1 487	831	656	157,2	123,3	241,2
Ludbreg	dolasci arrivals	z	z	z	95,6	118,6	83,6
	noćenja nights	z	z	z	110,3	125,0	98,4
Novi Marof	dolasci arrivals	z	z	z	76,5	97,6	64,2
	noćenja nights	z	z	z	107,0	115,3	103,0
Varaždin	dolasci arrivals	19 310	8 934	10 376	100,2	110,8	92,6
	noćenja nights	42 250	21 968	20 282	98,6	102,3	94,8
Varaždinske Toplice	dolasci arrivals	5 641	4 877	764	76,4	78,7	64,2
	noćenja nights	33 546	31 639	1 907	75,7	80,0	39,7
Općine/ Municipalities							
Bednja	dolasci arrivals	z	z	z	111,3	113,1	107,5
	noćenja nights	z	z	z	164,3	121,8	246,5
Gornji Knežinec	dolasci arrivals	z	z	z	92,8	115,3	86,1
	noćenja nights	z	z	z	83,9	111,9	76,6
Maruševec	dolasci arrivals	z	z	z	91,7	75,0	100,0
	noćenja nights	z	z	z	91,1	107,1	83,9
Petrijanec	dolasci arrivals	z	z	z	84,6	48,1	99,6
	noćenja nights	z	z	z	102,8	51,6	112,3
Koprivničko-križevačka županija County of Koprivnica-Križevci	dolasci arrivals	15 812	10 797	5 015	103,7	101,4	109,2
	noćenja nights	28 337	18 782	9 555	97,6	91,7	111,7
Gradovi/ Towns							
Đurđevac	dolasci arrivals	z	z	z	118,6	109,5	149,6
	noćenja nights	z	z	z	115,4	105,4	146,2
Koprivnica	dolasci arrivals	6 045	3 865	2 180	93,7	95,4	90,9
	noćenja nights	8 046	4 757	3 289	76,5	68,8	91,1
Križevci	dolasci arrivals	z	z	z	95,5	98,0	90,9
	noćenja nights	z	z	z	92,1	97,7	82,5

1) Indeks je veći od 999.

1) The indices exceeds 999.

5. DOLASCI I NOĆENJA TURISTA PREMA NKPJS-u 2012., GRADOVIMA I OPĆINAMA U RAZDOBLJU OD SIJEČNJA DO PROSINCA 2013.
TOURIST ARRIVALS AND NIGHTS, AT NUTS, TOWNS AND MUNICIPALITIES, JANUARY – DECEMBER 2013

(nastavak)
(continued)

		Ukupno Total	Domaći Domestic	Strani Foreign	Indeksi I. – XII. 2013. Indices I. – XII. 2012.		
					ukupno Total	domaći Domestic	strani Foreign
Općine/ Municipalities							
Gola	dolasci/ arrivals	z	z	z	119,5	73,7	700,0
	noćenja/ nights	z	z	z	140,4	86,3	600,0
Sokolovac	dolasci/ arrivals	z	z	z	68,6	31,8	130,8
	noćenja/ nights	z	z	z	71,4	37,5	116,7
Virje	dolasci/ arrivals	z	z	-	69,2	83,7	-
	noćenja/ nights	z	z	-	33,3	38,3	-
Kalnik	dolasci/ arrivals	z	z	z	81,1	82,7	71,8
	noćenja/ nights	z	z	z	108,4	111,0	94,1
Međimurska županija County of Međimurje	dolasci/ arrivals	45 179	30 748	14 431	116,1	123,0	103,7
	noćenja/ nights	99 182	66 909	32 273	111,0	119,6	96,5
Gradovi/ Towns							
Čakovec	dolasci/ arrivals	z	z	z	115,9	108,3	128,7
	noćenja/ nights	z	z	z	106,8	97,2	126,3
Mursko Središće	dolasci/ arrivals	z	z	z	51,9	55,0	46,8
	noćenja/ nights	z	z	z	74,1	111,0	28,0
Prelog	dolasci/ arrivals	2 567	806	1 761	266,0	251,1	273,4
	noćenja/ nights	5 662	2 251	3 411	220,0	170,3	272,4
Općine/ Municipalities							
Donji Kraljevec	dolasci/ arrivals	z	z	z	103,0	114,3	95,3
	noćenja/ nights	z	z	z	92,4	100,7	86,2
Donji Vidovec	dolasci/ arrivals	z	z	z	85,9	227,2	70,0
	noćenja/ nights	z	z	z	100,3	358,1	67,1
Mala Subotica	dolasci/ arrivals	z	z	z	87,2	102,7	68,1
	noćenja/ nights	z	z	z	125,6	170,2	69,8
Nedelišće	dolasci/ arrivals	2 117	860	1 257	104,1	93,5	112,8
	noćenja/ nights	5 361	1 879	3 482	110,0	98,2	117,6
Sveti Juraj na Bregu	dolasci/ arrivals	z	z	z	74,9	83,7	63,3
	noćenja/ nights	z	z	z	81,2	114,3	49,1
Sveti Martin na Muri	dolasci/ arrivals	z	z	z	115,5	125,0	90,1
	noćenja/ nights	z	z	z	109,1	122,1	82,8
Štrigova	dolasci/ arrivals	z	z	z	181,7	143,7	427,3
	noćenja/ nights	z	z	z	106,8	98,0	151,1
Orehovica	dolasci/ arrivals	z	z	z	190,8	190,9	190,0
	noćenja/ nights	z	z	z	178,3	174,1	221,9
Bjelovarsko-bilogorska županija County of Bjelovar-Bilogora	dolasci/ arrivals	15 048	10 987	4 061	104,6	105,5	102,4
	noćenja/ nights	32 565	24 297	8 268	102,0	103,6	97,6
Gradovi/ Towns							
Bjelovar	dolasci/ arrivals	3 501	2 310	1 191	91,2	99,4	78,5
	noćenja/ nights	6 136	3 730	2 406	91,3	101,2	79,2
Čazma	dolasci/ arrivals	z	z	z	99,5	128,4	69,8
	noćenja/ nights	z	z	z	102,3	152,1	58,2
Daruvar	dolasci/ arrivals	8 144	6 428	1 716	120,8	118,4	130,5
	noćenja/ nights	20 697	16 938	3 759	111,1	110,2	115,4
Garešnica	dolasci/ arrivals	z	z	z	122,3	120,8	124,4
	noćenja/ nights	z	z	z	118,8	120,5	117,0
Grubišno Polje	dolasci/ arrivals	z	z	z	80,7	75,5	97,8
	noćenja/ nights	z	z	z	99,2	90,2	136,1
Općine/ Municipalities							
Berek	dolasci/ arrivals	z	z	z	59,4	57,9	69,9
	noćenja/ nights	z	z	z	40,2	36,7	64,8
Ivanska	dolasci/ arrivals	z	z	z	35,5	900,0	6,7
	noćenja/ nights	z	z	z	63,0	783,3	5,3
Štefanje	dolasci/ arrivals	z	z	z	90,6	106,3	66,7
	noćenja/ nights	z	z	z	79,6	103,4	48,9
Velika Pisanica	dolasci/ arrivals	z	z	z	29,9	26,5	71,4
	noćenja/ nights	z	z	z	34,9	25,4	123,7
Veliko Trojstvo	dolasci/ arrivals	z	z	z	-	-	-
	noćenja/ nights	z	z	z	-	-	-
Virovitičko-podravska županija County of Virovitica-Podravina	dolasci/ arrivals	13 732	10 685	3 047	112,5	117,4	98,2
	noćenja/ nights	32 406	25 520	6 886	110,7	114,9	97,6
Gradovi/ Towns							
Orahovica	dolasci/ arrivals	z	z	z	109,0	110,0	103,9
	noćenja/ nights	z	z	z	108,8	109,8	102,9
Slatina	dolasci/ arrivals	z	z	z	77,8	81,7	73,0
	noćenja/ nights	z	z	z	89,9	105,9	72,6
Virovitica	dolasci/ arrivals	2 722	2 114	608	121,2	119,2	128,5
	noćenja/ nights	5 796	4 773	1 023	114,1	115,2	109,3
Općine/ Municipalities							
Čačinci	dolasci/ arrivals	z	z	z	161,1	164,5	126,2
	noćenja/ nights	z	z	z	225,2	213,1	349,2

5. DOLASCI I NOĆENJA TURISTA PREMA NKPJS-u 2012., GRADOVIMA I OPĆINAMA U RAZDOBLJU OD SIJEČNJA DO PROSINCA 2013.
TOURIST ARRIVALS AND NIGHTS, AT NUTS, TOWNS AND MUNICIPALITIES, JANUARY – DECEMBER 2013

(nastavak)
 (continued)

		Ukupno <i>Total</i>	Domaći <i>Domestic</i>	Strani <i>Foreign</i>	Indeksi I. – XII. 2013. <i>Indices I. – XII. 2012.</i>		
					ukupno <i>Total</i>	domaći <i>Domestic</i>	strani <i>Foreign</i>
Sopje	dolasci/ arrivals	z	z	z	101,1	104,6	92,3
	noćenja/ nights	z	z	z	95,9	96,1	95,6
Špišić Bukovica	dolasci/ arrivals	z	z	z	95,3	112,9	83,4
	noćenja/ nights	z	z	z	76,4	85,2	70,0
Voćin	dolasci/ arrivals	z	z	z	92,9	135,8	82,2
	noćenja/ nights	z	z	z	93,9	150,0	84,3
Zdenci	dolasci/ arrivals	z	-	z	180,5	-	180,5
	noćenja/ nights	z	-	z	131,9	-	131,9
Požeško-slavonska županija <i>County of Požega-Slavonia</i>	dolasci/ arrivals	9 835	7 581	2 254	111,7	118,2	94,3
	noćenja/ nights	22 376	17 364	5 012	115,9	124,5	93,7
<i>Gradovi/ Towns</i>							
Kutjevo	dolasci/ arrivals	z	z	z	152,6	161,0	126,5
	noćenja/ nights	z	z	z	121,4	120,1	125,3
Lipik	dolasci/ arrivals	z	z	z	82,8	87,5	76,0
	noćenja/ nights	z	z	z	71,3	69,6	75,5
Pakrac	dolasci/ arrivals	z	z	z	135,1	277,5	39,4
	noćenja/ nights	z	z	z	99,0	292,0	25,0
Požega	dolasci/ arrivals	5 151	3 633	1 518	105,5	107,8	100,2
	noćenja/ nights	10 302	6 766	3 536	119,3	127,6	106,1
<i>Općine/ Municipalities</i>							
Čaglin	dolasci/ arrivals	z	z	z	-	-	-
	noćenja/ nights	z	z	z	-	-	-
Velika	dolasci/ arrivals	z	z	z	123,9	125,8	109,2
	noćenja/ nights	z	z	z	127,7	129,5	108,3
Brodsko-posavska županija <i>County of SlavonSKI Brod-Posavina</i>	dolasci/ arrivals	23 728	11 070	12 658	117,8	115,0	120,4
	noćenja/ nights	43 545	24 092	19 453	122,4	128,7	115,3
<i>Gradovi/ Towns</i>							
Nova Gradiška	dolasci/ arrivals	4 160	2 274	1 886	106,5	107,3	105,6
	noćenja/ nights	8 570	4 936	3 634	120,3	115,8	127,0
Slavonski Brod	dolasci/ arrivals	13 716	6 749	6 967	122,9	125,3	120,8
	noćenja/ nights	26 543	15 194	11 349	128,0	145,5	110,2
<i>Općine/ Municipalities</i>							
Brodski Stupnik	dolasci/ arrivals	z	z	z	88,3	65,9	108,9
	noćenja/ nights	z	z	z	87,5	69,6	100,8
Nova Kapela	dolasci/ arrivals	z	z	z	152,0	166,7	134,8
	noćenja/ nights	z	z	z	160,0	203,0	121,6
Oriovac	dolasci/ arrivals	z	z	z	171,6	500,0	166,7
	noćenja/ nights	z	z	z	169,1	500,0	164,2
Rešetari	dolasci/ arrivals	z	z	z	123,6	123,4	123,9
	noćenja/ nights	z	z	z	108,5	108,6	108,5
Sibinj	dolasci/ arrivals	z	z	z	126,2	111,8	132,9
	noćenja/ nights	z	z	z	122,7	109,8	131,2
Osječko-baranjska županija <i>County of Osijek-Baranja</i>	dolasci/ arrivals	75 177	51 252	23 925	101,1	98,6	107,0
	noćenja/ nights	169 952	114 908	55 044	101,1	94,1	119,7
<i>Gradovi/ Towns</i>							
Beli Manastir	dolasci/ arrivals	z	z	z	112,4	128,6	88,3
	noćenja/ nights	z	z	z	120,8	128,3	107,3
Belišće	dolasci/ arrivals	z	z	z	82,0	82,1	81,8
	noćenja/ nights	z	z	z	68,9	67,4	75,2
Donji Miholjac	dolasci/ arrivals	z	z	z	135,9	136,3	134,3
	noćenja/ nights	z	z	z	169,6	177,7	130,3
Đakovo	dolasci/ arrivals	3 661	2 598	1 063	122,5	126,0	114,8
	noćenja/ nights	6 380	4 664	1 716	133,8	145,3	110,1
Našice	dolasci/ arrivals	4 712	3 884	828	101,3	109,3	75,4
	noćenja/ nights	10 945	9 445	1 500	114,4	126,0	72,4
Osijek	dolasci/ arrivals	42 120	27 064	15 056	98,0	93,0	108,7
	noćenja/ nights	83 915	51 838	32 077	95,4	84,7	119,9
Valpovo	dolasci/ arrivals	3 120	2 068	1 052	106,1	106,0	106,4
	noćenja/ nights	17 002	10 706	6 296	101,7	87,9	138,9
<i>Općine/ Municipalities</i>							
Bilje	dolasci/ arrivals	4 195	2 831	1 364	150,8	146,5	160,7
	noćenja/ nights	13 015	8 565	4 450	162,8	146,8	206,1
Bizovac	dolasci/ arrivals	z	z	z	72,4	69,8	83,6
	noćenja/ nights	z	z	z	73,8	72,0	84,8
Čepin	dolasci/ arrivals	z	z	z	97,5	100,3	83,4
	noćenja/ nights	z	z	z	97,7	100,7	84,4
Darda	dolasci/ arrivals	z	z	z	87,3	35,2	1)
	noćenja/ nights	z	z	z	12,5	3,5	1)
Draž	dolasci/ arrivals	z	z	z	64,4	48,9	75,0
	noćenja/ nights	z	z	z	56,9	55,3	59,1

5. DOLASCI I NOĆENJA TURISTA PREMA NKPJS-u 2012., GRADOVIMA I OPĆINAMA U RAZDOBLJU OD SIJEČNJA DO PROSINCA 2013.
TOURIST ARRIVALS AND NIGHTS, AT NUTS, TOWNS AND MUNICIPALITIES, JANUARY – DECEMBER 2013

(nastavak)
(continued)

		Ukupno Total	Domaći Domestic	Strani Foreign	Indeksi I. – XII. 2013. Indices I. – XII. 2012.		
					ukupno Total	domaći Domestic	strani Foreign
Durdenovac	dolasci/ arrivals	z	z	-	-	-	-
	noćenja/ nights	z	z	-	-	-	-
Erdut	dolasci/ arrivals	z	z	z	208,7	131,3	305,9
	noćenja/ nights	z	z	z	203,3	145,9	256,6
Kneževi Vinogradi	dolasci/ arrivals	3 306	2 345	961	114,0	112,5	117,9
	noćenja/ nights	5 337	3 675	1 662	94,4	93,3	97,0
Petrijevci	dolasci/ arrivals	z	z	z	241,3	209,8	1) 260,0
	noćenja/ nights	z	z	z	131,9	123,7	260,0
Tmava	dolasci/ arrivals	z	z	z	123,4	137,0	113,5
	noćenja/ nights	z	z	z	120,4	126,3	116,9
Donja Motičina	dolasci/ arrivals	z	z	-	66,7	66,7	-
	noćenja/ nights	z	z	-	165,6	165,6	-
Magadenovac	dolasci/ arrivals	z	z	z	-	-	-
	noćenja/ nights	z	z	z	-	-	-
Vukovarsko-srijemska županija County of Vukovar-Sirmium	dolasci/ arrivals	41 148	25 655	15 493	121,7	122,1	121,1
	noćenja/ nights	75 606	48 115	27 491	124,9	114,7	147,9
Gradovi/ Towns							
Ilok	dolasci/ arrivals	4 132	3 206	926	135,1	138,9	123,5
	noćenja/ nights	6 268	4 741	1 527	149,2	156,3	130,7
Vinkovci	dolasci/ arrivals	20 212	15 241	4 971	118,3	119,1	115,7
	noćenja/ nights	40 179	29 123	11 056	112,0	104,2	139,2
Vukovar	dolasci/ arrivals	9 217	5 665	3 552	145,1	134,2	166,6
	noćenja/ nights	18 679	10 501	8 178	182,3	153,6	239,9
Županija	dolasci/ arrivals	z	z	z	69,3	81,0	41,1
	noćenja/ nights	z	z	z	98,1	108,4	66,0
Otok	dolasci/ arrivals	z	z	z	65,6	48,5	86,0
	noćenja/ nights	z	z	z	86,7	40,3	148,5
Općine/ Municipalities							
Bošnjaci	dolasci/ arrivals	z	z	z	173,5	242,3	131,0
	noćenja/ nights	z	z	z	111,9	162,0	85,9
Lovas	dolasci/ arrivals	z	z	-	-	-	-
	noćenja/ nights	z	z	-	-	-	-
Nijemci	dolasci/ arrivals	z	z	z	110,4	99,4	111,9
	noćenja/ nights	z	z	z	104,7	80,4	114,4
Tordinci	dolasci/ arrivals	z	z	z	80,4	121,2	5,6
	noćenja/ nights	z	z	z	68,1	101,4	7,5
Vrbanja	dolasci/ arrivals	z	z	z	114,8	81,5	-
	noćenja/ nights	z	z	z	93,1	59,5	-
Karlovačka županija County of Karlovac	dolasci/ arrivals	195 971	16 697	179 274	105,1	86,8	107,2
	noćenja/ nights	324 039	39 662	284 377	106,8	91,5	109,3
Gradovi/ Towns							
Duga Resa	dolasci/ arrivals	11 829	2 348	9 481	88,2	104,3	84,9
	noćenja/ nights	29 147	6 170	22 977	91,8	101,9	89,4
Karlovac	dolasci/ arrivals	19 883	3 495	16 388	99,3	102,1	98,7
	noćenja/ nights	29 785	6 194	23 591	102,0	106,8	100,8
Ogulin	dolasci/ arrivals	8 039	2 525	5 514	78,0	41,9	128,9
	noćenja/ nights	15 881	7 571	8 310	76,1	49,6	148,2
Ozalj	dolasci/ arrivals	z	z	z	62,4	66,7	60,1
	noćenja/ nights	z	z	z	37,4	83,7	32,8
Slunj	dolasci/ arrivals	14 933	1 517	13 416	106,9	90,9	109,1
	noćenja/ nights	20 471	2 881	17 590	107,6	97,2	109,5
Općine/ Municipalities							
Barilović	dolasci/ arrivals	z	z	z	192,0	180,7	-
	noćenja/ nights	z	z	z	193,4	183,1	-
Bosiljevo	dolasci/ arrivals	z	z	z	114,6	93,3	117,3
	noćenja/ nights	z	z	z	148,1	100,0	153,6
Draganić	dolasci/ arrivals	z	z	z	119,1	73,8	123,9
	noćenja/ nights	z	z	z	120,1	87,8	123,6
Generalski Stol	dolasci/ arrivals	z	z	z	161,0	94,9	825,1
	noćenja/ nights	z	z	z	165,9	103,2	867,6
Josipdol	dolasci/ arrivals	z	z	z	127,6	200,0	100,0
	noćenja/ nights	z	z	z	163,9	229,8	99,2
Krnjak	dolasci/ arrivals	z	-	z	112,9	-	117,9
	noćenja/ nights	z	-	z	61,7	-	63,2
Netretić	dolasci/ arrivals	z	z	z	124,8	100,0	149,1
	noćenja/ nights	z	z	z	100,4	116,0	91,7
Rakovica	dolasci/ arrivals	128 591	2 314	126 277	107,9	101,8	108,0
	noćenja/ nights	203 681	3 481	200 200	110,6	94,9	110,9
Vojnić	dolasci/ arrivals	z	z	z	102,2	94,9	118,0
	noćenja/ nights	z	z	z	93,2	87,6	133,0
Žakanje	dolasci/ arrivals	z	z	z	105,6	400,0	100,0
	noćenja/ nights	z	z	z	150,0	600,0	144,3
Ribnik	dolasci/ arrivals	z	z	z	199,5	131,5	230,5
	noćenja/ nights	z	z	z	194,4	108,8	227,6
Kamanje	dolasci/ arrivals	z	z	z	520,0	400,0	-
	noćenja/ nights	z	z	z	675,0	475,0	-

5. DOLASCI I NOĆENJA TURISTA PREMA NKPJS-u 2012., GRADOVIMA I OPĆINAMA U RAZDOBLJU OD SIJEČNJA DO PROSINCA 2013.
TOURIST ARRIVALS AND NIGHTS, AT NUTS, TOWNS AND MUNICIPALITIES, JANUARY – DECEMBER 2013

(nastavak)
 (continued)

		Ukupno Total	Domaći Domestic	Strani Foreign	Indeksi I. – XII. 2013. Indices I. – XII. 2012.		
					ukupno Total	domaći Domestic	strani Foreign
Sisačko-moslavačka županija County of Sisak-Moslavina	dolasci/ arrivals noćenja/ nights	27 224 84 498	15 058 54 584	12 166 29 914	112,7 102,7	103,9 92,6	125,7 128,2
Gradovi/ Towns							
Hrvatska Kostajnica	dolasci/ arrivals noćenja/ nights	z z	z z	z z	106,1 100,9	111,0 108,7	99,5 87,2
Kutina	dolasci/ arrivals noćenja/ nights	z z	z z	z z	135,5 131,7	98,9 118,8	166,0 145,0
Novska	dolasci/ arrivals noćenja/ nights	z z	z z	z z	394,3 267,2	449,1 271,6	289,7 254,4
Petrijna	dolasci/ arrivals noćenja/ nights	1 078 4 777	796 4 124	282 653	103,1 113,8	117,4 126,9	76,6 68,9
Sisak	dolasci/ arrivals noćenja/ nights	6 533 27 007	3 539 11 023	2 994 15 984	107,1 116,2	100,5 89,7	116,0 146,0
Općine/ Municipalities							
Hrvatska Dubica	dolasci/ arrivals noćenja/ nights	z z	z z	z z	134,3 126,5	20,0 11,1	153,3 140,5
Jasenovac	dolasci/ arrivals noćenja/ nights	z z	z z	z z	224,8 311,8	347,1 575,0	182,8 230,8
Lipovljani	dolasci/ arrivals noćenja/ nights	z z	z z	z z	98,1 179,1	96,0 192,7	113,5 139,1
Popovača	dolasci/ arrivals noćenja/ nights	z z	z z	z z	134,5 136,6	207,5 294,4	127,8 116,1
Topusko	dolasci/ arrivals noćenja/ nights	z z	z z	z z	99,3 86,1	91,2 82,4	117,7 109,1

METODOLOŠKA OBJAŠNJENJA

Izvor

Podaci o turističkom prometu (broj dolazaka i noćenja turista) prikupljeni su redovitim mjesečnim izvještajem (obrazac TU-11). Izvještaji se sastavljaju na temelju evidencija u knjigama gostiju.

Metoda prikupljanja podataka

Metodologija za ovo istraživanje temelji se na preporukama Eurostata i Svjetske turističke organizacije (UN WTO).

Izvještajne jedinice jesu svi poslovni subjekti (poduzeća/trgovačka društva, obrtnici, ustanove, udruge itd.) i njihovi dijelovi koji obavljaju djelatnost pružanja usluga smještaja turistima; zdravstvene ustanove za svoje objekte u kojima osobe borave radi medicinske rehabilitacije (osobe same snose naknadu za taj boravak); turističke zajednice za sobe, apartmane, studio-apartmane, kuće za odmor te kampove u kućanstvima, turističke zajednice za poslovne subjekte koji pružaju uslugu smještaja turistima u sobama, apartmanima, studio-apartmanima i kućama za odmor; poslovni subjekti i njihovi dijelovi za svoja odmarališta; poslovni subjekti koji su osnovali ili vode brigu i nadzor nad planinarskim domovima; poslovni subjekti koji se za vrijeme školskih praznika koriste školama, domovima i sličnim objektima kao privremenim smještajnim kapacitetima; poslovni subjekti spavači i kušet-vagoni i poslovni subjekti riječnoga i pomorskog prometa (samo redovite linije).

Smještajni objekti koji se razvrstavaju prema Pravilniku o razvrstavanju, minimalnim uvjetima i kategorizaciji ugostiteljskih objekata (NN, br. 88/07., 05/08., 49/08., 58/08., 75/08., 45/09., 44/11. i 118/11.) jesu: hoteli, hoteli baštine, aparthoteli, turistička naselja, turistički apartmani, pansioni, guest house, kampovi, kamp-naselja, kampirališta, kamp-odmorišta, sobe za iznajmljivanje, apartmani, studio-apartmani, kuće za odmor, prenoćišta, odmarališta, hosteli, planinarski domovi, lovački domovi, učenički domovi ili studentski domovi i objekti za robinzonski smještaj.

NOTES ON METHODOLOGY

Source

Data on turnover of tourists (number of tourist arrivals and tourist nights) are collected from regular monthly report (TU-11 form). Reports are usually made on the basis of reception records in guest books.

Methods of data collection

The methodology of this survey is based on the recommendations of Eurostat and the World Tourism Organization (UN WTO).

Reporting units are all business entities (enterprises/trade companies, craftsmen, institutions, associations, etc.) and parts thereof engaged in providing accommodation services in tourism: health institutions for their facilities in which persons stay for medical rehabilitation (costs are on persons themselves); tourist boards competent for private rooms, apartments, studio-type suites, summer houses and camping sites in households, tourist boards competent for business entities that directly provide accommodation services in rooms to let, apartments, studio-type suite, summer houses; business entities and parts thereof for their vacation facilities; business entities that founded or take care of mountain resorts; business entities that use schools, homes and similar facilities as temporary vacation facilities during school vacations; business entities sleeping cars and couchettes and business entities in river and sea water transport (only scheduled lines).

All accommodation facilities categorised according to the Regulation on Classification, Minimum Standards and Categorization of Accommodation Facilities (NN, Nos 88/07, 05/08, 49/08, 58/08, 75/08, 45/09, 44/11 and 118/11) are as follows: hotels, heritage hotels, all-suite hotels, tourist resorts, tourist apartments, boarding houses, guest houses, camping sites, small camps, quickstop camping, rooms to let, apartments, studio-type suites, summer houses, overnight accommodations, vacation facilities, hostels, mountain lodges, hunting lodges, pupils' or students' homes, facilities used in Robinson tourism.

Osim ugostiteljskih objekata za smještaj reguliranih Pravilnikom, ovim statističkim istraživanjem obuhvaćaju se i sljedeći objekti koji pružaju usluge smještaja: lječilišta, gostionice s pružanjem usluge smještaja, brodske kabine, spavaći i kušet-vagoni te nekategorizirani objekti.

Smještajni objekti u kućanstvima i seljačkim kućanstvima prema Zakonu o ugostiteljskoj djelatnosti (NN, br. 138/06., 43/09., 88/10. i 50/12.) jesu objekti u kojima iznajmljivač vlasnik pruža usluge smještaja u sobi, apartmanu i kući za odmor, do najviše 10 soba, odnosno 20 stalnih postelja te usluge smještaja u kampu, organiziranom na zemljištu koje iznajmljuje vlasnik, s najviše 10 smještajnih jedinica, odnosno za 30 gostiju istodobno.

Podaci objavljeni u ovom priopćenju mogu se razlikovati od prvih rezultata mjesečnog istraživanja o dolascima i noćenjima turista koji se objavljuju na internetskim stranicama Državnog zavoda za statistiku posljednjega radnog dana u mjesecu.

Zbog stalnog procesa kategorizacije te promjena u vrstama i kategorijama smještajnih objekata zbroj objavljenih mjesečnih podataka može se razlikovati od kumulativnih podataka.

Obuhvat

Istraživanjem su obuhvaćene sve pravne osobe i njihovi dijelovi, fizičke osobe te kućanstva koja iznajmljuju smještajne objekte turistima.

Podacima nije obuhvaćen nekomercijalni turistički promet (boravak vlasnika, članova njihovih obitelji i prijatelja u kućama i stanovima za odmor), koji se prati posebnim statističkim istraživanjem (obrazac TU-11v).

Povjerljivost

Agregirani podaci kod kojih postoje razlozi za povjerljivost (zbog malog broja jedinica, pravila dominantnosti ili sekundarne povjerljivosti) u skladu sa Zakonom o službenoj statistici (NN, br. 103/03., 75/09. i 59/12.) tretiraju se kao povjerljivi i stoga se ne objavljuju.

Definicije

Turist je svaka osoba koja u mjestu izvan svog prebivališta provede najmanje jednu noć u ugostiteljskome ili drugom objektu za smještaj turista radi odmora ili rekreacije, zdravlja, studija, sporta, religije, porodice, poslova, javnih misija ili skupova. U turiste se ne uključuju migranti, pogranični radnici, diplomati, članovi vojnih snaga na redovitim zadacima, prognanici i nomadi.

Prebivalište je mjesto u kojem se osoba nastanila s namjerom da u njemu stalno živi.

Turist je registriran u svakome mjestu ili objektu u kojem boravi. Zbog toga u slučaju promjene mjesta ili objekta dolazi do njegova ponovnog bilježenja i time do dvostrukosti u podacima. Prema tome, statistika evidentira broj dolazaka turista, a ne broj turista.

Domaći turist jest svaka osoba s prebivalištem u Republici Hrvatskoj koja u nekome mjestu u Republici Hrvatskoj izvan mjesta svog prebivališta provede najmanje jednu noć u ugostiteljskome ili drugom objektu za smještaj turista.

Save the accommodation facilities categorised by the Regulation, this statistical survey adds to the category the following facilities offering accommodation services: spas, inns offering accommodation services, vessel cabins, sleeping cars and couchettes as well as uncategorised facilities.

Accommodation facilities in households and rural households, according to the Hotel and Restaurant Activity Act (NN, Nos 138/06, 43/09, 88/10 and 50/12), are facilities in which accommodation services are provided in a room, suite or summer house owned by a renter, with a limited number of vacancies up to 10 rooms, that is, up to 20 permanent as well as in a camping site situated on land owned by a renter, with up to 10 accommodation units, that is, 30 guests at the same time.

The data released in this first release may differ from first results of the monthly survey on tourist arrivals and nights published on the web site of the Croatian Bureau of Statistics on the last working day in a month.

Due to a continuous process of categorisation and changes in types and categories of accommodation facilities, the sum of issued monthly data and cumulative data may differ.

Coverage

Reports cover all legal entities and parts thereof and natural persons as well as households that rent accommodation facilities to tourists.

Data do not include non-commercial tourist turnover (the stay of owners and their relatives and friends in villas and summer houses). This is covered by a separate statistical survey (TU-11v form).

Confidentiality

Aggregated data, for which there are reasons for upholding their confidentiality (small number of units, the dominance rule or secondary confidentiality rule) are treated as confidential and are not published, which is in line with the Official Statistics Act (NN, Nos 103/03, 75/09 and 75/09).

Definitions

***Tourist** is every person who, outside his/her place of permanent residence, spends at least one night in a hotel or some other accommodation facility for reasons of rest, recreation, health, study, sport, religion, family, business, public tasks or meeting. Excluded are migrants, borderline workers, diplomats, military force members on their regular duties, displaced persons and nomads.*

***Residence** is a place where a person came with the intention of permanent stay.*

Tourist is registered in every place or facility where he stays and, therefore, in case he/she changes the place or facility, he/she must register again, which results in data ambiguity. Consequently, the statistics register the number of tourist arrivals and not the number of tourists.

***Domestic tourist** is a person with permanent residence in the Republic of Croatia who spends at least one night in a hotel or some other accommodation facility in any place in the Republic of Croatia, but outside their place of residence.*

Strani turist jest svaka osoba s prebivalištem izvan Republike Hrvatske koja privremeno boravi u Republici Hrvatskoj i provede najmanje jednu noć u ugostiteljskome ili drugom objektu za smještaj turista.

Foreign tourist is every person with permanent residence outside of the Republic of Croatia who temporarily resides in the Republic of Croatia and who spends at least one night in a hotel or some other accommodation facility.

Teritorijalni ustroj

Podaci po županijama, gradovima i općinama objavljeni su prema teritorijalnom ustroju na temelju Zakona o područjima županija, gradova i općina u Republici Hrvatskoj (NN, br. 86/06., 125/06., 16/07. i 145/10.).

Territorial constitution

Data on counties, cities and municipalities are given by territorial constitution according to the Act on County, City and Municipality Areas in the Republic of Croatia (NN, Nos 86/06, 125/06, 16/07 and 145/10).

Kratice

Eurostat	Statistički ured Europske unije
NN	Narodne novine
NKPJS 2012.	Nacionalna klasifikacija prostornih jedinica za statistiku 2012.
SAD	Sjedinjene Američke Države
tis.	tisuća
z	podatak radi povjerljivosti nije objavljen

Abbreviations

etc.	and so on (from Latin: et cetera)
Eurostat	Statistical Office of the European Communities
NN	Narodne novine, official gazette of the Republic of Croatia
NUTS	common classification of territorial units for statistics
USA	United States of America
'000	thousand
z	data are not published for confidentiality reasons

Znakovi

- nema pojave
0,0 podatak je manji od 0,05 upotrijebljene mjerne jedinice

Symbols

- no occurrence
0,0 value not zero but less than 0.05 of the unit of measure used

Izdaje i tiska Državni zavod za statistiku Republike Hrvatske, Zagreb, Ilica 3, p. p. 80.
Published and printed by the Croatian Bureau of Statistics, Zagreb, Ilica 3, P. O. B. 80
Telefon/ Phone: +385 (0) 1 4806-111, telefaks/ Fax: +385 (0) 1 4817-666

Odgovara ravnatelj Marko Krištof.
Person responsible: Marko Krištof, Director General

Priredile: Ivana Brozović i Jasna Perko
Prepared by: Ivana Brozović and Jasna Perko

MOLIMO KORISNIKE DA PRI KORIŠTENJU PODATAKA NAVEDU IZVOR.
USERS ARE KINDLY REQUESTED TO STATE THE SOURCE

Naklada: 25 primjeraka
25 copies printed

Podaci iz ovog priopćenja objavljuju se i na internetu.
First Release data are also published on the Internet.

Služba za komunikaciju s korisnicima
User Communication Service

- Informacije i korisnički zahtjevi
Information and user requests

Telefon/ Phone:
+385 (0) 1 4806-138, 4806-154, 4811-212
Elektronička pošta/ E-mail:
stat.info@dzs.hr
Telefaks/ Fax:
+385 (0) 1 4806-148, 4806-199

- Pretplata publikacija
Subscription

Telefon/ Phone:
+385 (0) 1 4814-791
Elektronička pošta/ E-mail:
prodaja@dzs.hr
Telefaks/ Fax:
+385 (0) 1 4806-148, 4806-199

- Novinarski upiti
Press corner

Telefon/ Phone:
+385 (0) 1 4806-121, 4806-196
Elektronička pošta/ E-mail:
press@dzs.hr
Telefaks/ Fax:
+385 (0) 1 4806-148, 4806-199