



TURIZAM U PROSINCU 2013.¹⁾ TOURISM, DECEMBER 2013¹⁾

U prosincu 2013. u odnosu na prosinac 2012. u svim komercijalnim smještajnim objektima u Republici Hrvatskoj broj dolazaka turista veći je za 11,2%, a broj noćenja turista veći je za 10,7%.

Turisti su ostvarili 387 106 noćenja. Od toga su 40,0% ostvarili domaći, a 60,0% strani turisti.

U prosincu 2013. u odnosu na prosinac 2012. broj noćenja domaćih turista veći je za 6,2%, a broj noćenja stranih turista veći je za 13,8%.

U strukturi noćenja stranih turista najviše noćenja ostvarili su turisti iz Italije (18,0%), Austrije (13,9%), Slovenije (12,2%), Njemačke (10,6%), Bosne i Hercegovine (5,7%), Srbije (3,6%) te Ujedinjene Kraljevine (3,0%), što je ukupno 67,0%.

Turisti iz ostalih zemalja ostvarili su 33,0% noćenja.

In December 2013, as compared to December 2012, the number of tourist arrivals in all commercial accommodation facilities in the Republic of Croatia increased by 11.2% and the number of tourist nights by 10.7%.

Tourists realised 387 106 tourist nights: 40.0% by domestic and 60.0% by foreign tourists.

In December 2013, the number of domestic tourist nights increased by 6.2% and that of foreign tourist nights by 13.8%, as compared to December 2012.

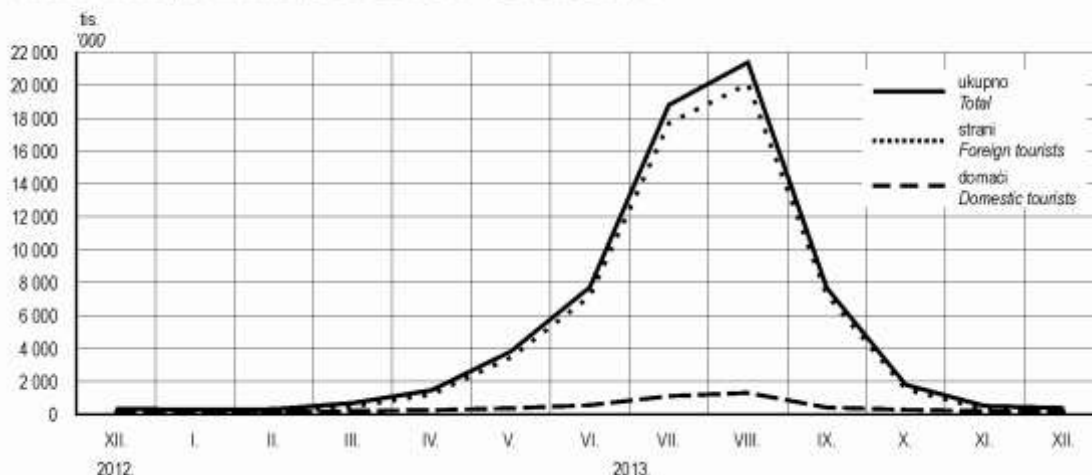
Concerning the structure of foreign tourist nights, the most of them (67.0%) were realised by tourists from Italy (18.0%), Austria (13.9%), Slovenia (12.2%), Germany (10.6%), Bosnia and Herzegovina (5.7%), Serbia (3.6%) and the United Kingdom (3.0%).

Tourists from other countries realised 33.0% of tourist nights.

1. DOLASCI I NOĆENJA TURISTA TOURIST ARRIVALS AND NIGHTS

	Dolasci Arrivals			Noćenja Nights					Total
	XII. 2012.	XII. 2013.	indeksi Indices XII. 2013. XII. 2012.	XII. 2012.	XII. 2013.	indeksi Indices XII. 2013. XII. 2012.	XII. 2013.		
							struktura noćenja, % Structure of nights (%)	prosječan broj noćenja po dolasku Average number of nights by arrival	
Ukupno	152 849	170 004	111,2	349 816	387 106	110,7	100,0	2,3	Total
Domaći turisti	67 547	73 712	109,1	145 769	154 842	106,2	40,0	2,1	Domestic tourists
Strani turisti	85 302	96 292	112,9	204 047	232 264	113,8	60,0	2,4	Foreign tourists

G-1. NOĆENJA TURISTA PO MJESECIMA OD PROSINCA 2012. DO PROSINCA 2013.
TOURIST NIGHTS, BY MONTHS, DECEMBER 2012 – DECEMBER 2013



1) Vidi Metodološka objašnjenja.
1) See Notes on Methodology.

2. DOLASCI I NOĆENJA STRANIH TURISTA PREMA ZEMLJI PREBIVALIŠTA
FOREIGN TOURIST ARRIVALS AND NIGHTS, BY COUNTRY OF RESIDENCE

	Dolasci Arrivals			Noćenja Nights					
	XII. 2012.	XII. 2013.	indeksi Indices XII. 2013. XII. 2012.	XII. 2012.	XII. 2013.	indeksi Indices XII. 2013. XII. 2012.	XII. 2013.		
							struktura noćenja, % Structure of nights (%)	prosječan broj noćenja po dolasku Average number of nights by arrival	
Ukupno	85 302	96 292	112,9	204 047	232 264	113,8	100,0	2,4	Total
Albanija	1 409	1 477	104,8	2 427	2 323	95,7	1,0	1,6	Albania
Austrija	9 168	11 139	121,5	26 003	32 194	123,8	13,9	2,9	Austria
Belgija	319	365	114,4	653	973	149,0	0,4	2,7	Belgium
Bjelorusija	21	30	142,9	41	157	382,9	0,1	5,2	Belarus
Bosna i Hercegovina	5 747	5 844	101,7	11 495	13 249	115,3	5,7	2,3	Bosnia and Herzegovina
Bugarska	1 320	1 695	128,4	2 303	3 023	131,3	1,3	1,8	Bulgaria
Cipar	29	20	69,0	52	39	75,0	0,0	2,0	Cyprus
Crna Gora	620	812	131,0	1 050	1 550	147,6	0,7	1,9	Montenegro
Češka	580	690	119,0	1 669	1 891	113,3	0,8	2,7	Czech Republic
Danska	214	181	84,6	604	478	79,1	0,2	2,6	Denmark
Estonija	16	56	350,0	47	177	376,6	0,1	3,2	Estonia
Finska	162	188	116,0	489	731	149,5	0,3	3,9	Finland
Francuska	2 165	2 006	92,7	5 563	5 590	100,5	2,4	2,8	France
Grčka	708	699	98,7	1 158	1 401	121,0	0,6	2,0	Greece
Irska	189	151	79,9	470	503	107,0	0,2	3,3	Ireland
Island	22	34	154,5	62	87	140,3	0,0	2,6	Iceland
Italija	18 031	19 100	105,9	38 617	41 849	108,4	18,0	2,2	Italy
Kosovo ¹⁾	-	591	-	-	782	-	0,3	1,3	Kosovo ¹⁾
Letonija	57	55	96,5	199	168	84,4	0,1	3,1	Latvia
Lihtenštajn ¹⁾	-	11	-	-	37	-	0,0	3,4	Liechtenstein ¹⁾
Litva	108	109	100,9	704	589	83,7	0,3	5,4	Lithuania
Luksemburg	51	29	56,9	123	108	87,8	0,0	3,7	Luxembourg
Mađarska	1 276	1 501	117,6	2 737	3 429	125,3	1,5	2,3	Hungary
Makedonija	835	955	114,4	1 730	1 867	107,9	0,8	2,0	Macedonia
Malta	8	26	325,0	10	61	610,0	0,0	2,3	Malta
Nizozemska	669	974	145,6	2 384	3 124	131,0	1,3	3,2	Netherlands
Norveška	231	175	75,8	718	416	57,9	0,2	2,4	Norway
Njemačka	7 099	7 118	100,3	24 873	24 667	99,2	10,6	3,5	Germany
Poljska	564	699	123,9	1 630	2 051	125,8	0,9	2,9	Poland
Portugal	152	285	187,5	552	831	150,5	0,4	2,9	Portugal
Rumunjska	592	799	135,0	1 596	2 065	129,4	0,9	2,6	Romania
Rusija	940	1 124	119,6	3 286	3 402	103,5	1,5	3,0	Russian Federation
Slovačka	416	526	126,4	1 107	1 223	110,5	0,5	2,3	Slovakia
Slovenija	9 459	12 739	134,7	22 554	28 385	125,9	12,2	2,2	Slovenia
Srbija	3 325	3 686	110,9	6 553	8 409	128,3	3,6	2,3	Serbia
Španjolska	953	759	79,6	2 405	2 029	84,4	0,9	2,7	Spain
Švedska	348	439	126,1	1 058	1 402	132,5	0,6	3,2	Sweden
Švicarska	2 008	2 452	122,1	4 310	5 695	132,1	2,5	2,3	Switzerland
Turska	2 307	686	29,7	5 823	2 125	36,5	0,9	3,1	Turkey
Ujedinjena Kraljevina	1 850	2 636	142,5	5 373	6 958	129,5	3,0	2,6	United Kingdom
Ukrajina	349	296	84,8	951	1 358	142,8	0,6	4,6	Ukraine
Ostale europske zemlje ¹⁾	456	112	-	935	252	-	0,1	2,3	Other European countries ¹⁾
Južnoafrička Republika	48	36	75,0	119	124	104,2	0,1	3,4	South Africa
Maroko	43	14	32,6	84	32	38,1	0,0	2,3	Morocco
Tunis	28	14	50,0	51	41	80,4	0,0	2,9	Tunisia
Ostale afričke zemlje	205	240	117,1	944	1 206	127,8	0,5	5,0	Other African countries
Kanada	357	287	80,4	867	806	93,0	0,3	2,8	Canada
SAD	2 171	2 496	115,0	4 820	5 832	121,0	2,5	2,3	USA
Ostale zemlje Sjeverne Amerike	8	19	237,5	15	27	180,0	0,0	1,4	Other North American countries

1) Od 2013. Kosovo i Lihtenštajn izdvojeni su iz ostalih europskih zemalja te se prate samostalno.

1) Since 2013, Kosovo and Liechtenstein have been detached from other European countries and are now observed separately.

2. DOLASCI I NOĆENJA STRANIH TURISTA PREMA ZEMLJI PREBIVALIŠTA
FOREIGN TOURIST ARRIVALS AND NIGHTS, BY COUNTRY OF RESIDENCE

(nastavak)
 (continued)

	Dolasci Arrivals			Noćenja Nights					
	XII. 2012.	XII. 2013.	indeksi Indices XII. 2013. XII. 2012.	XII. 2012.	XII. 2013.	indeksi Indices XII. 2013. XII. 2012.	XII. 2013.		
							struktura noćenja, % Structure of nights (%)	prosječan broj noćenja po dolasku Average number of nights by arrival	
Argentina	37	53	143,2	83	138	166,3	0,1	2,6	Argentina
Brazil	280	218	77,9	685	500	73,0	0,2	2,3	Brazil
Čile	60	36	60,0	131	118	90,1	0,1	3,3	Chile
Meksiko	125	142	113,6	249	216	86,7	0,1	1,5	Mexico
Ostale zemlje Južne i Srednje Amerike	133	143	107,5	224	338	150,9	0,1	2,4	Other South and Central American countries
Hong Kong, Kina ²⁾	-	254	-	-	287	-	0,1	1,1	Hong Kong, China ²⁾
Indija	132	90	68,2	322	234	72,7	0,1	2,6	India
Indonezija	106	108	101,9	158	209	132,3	0,1	1,9	Indonesia
Izrael	165	202	122,4	436	620	142,2	0,3	3,1	Israel
Japan	2 482	2 824	113,8	3 461	3 801	109,8	1,6	1,3	Japan
Jordan	3	2	66,7	7	4	57,1	0,0	2,0	Jordan
Katar	59	13	22,0	93	95	102,2	0,0	7,3	Qatar
Kazahstan	9	19	211,1	51	73	143,1	0,0	3,8	Kazakhstan
Kina ²⁾	888	834	-	1 249	1 179	-	0,5	1,4	China ²⁾
Koreja, Republika	782	2 626	335,8	1 178	4 124	350,1	1,8	1,6	Korea, Republic of
Kuvajt	-	6	-	-	12	-	0,0	2,0	Kuwait
Makao, Kina ²⁾	-	7	-	-	7	-	0,0	1,0	Macao, China ²⁾
Oman	-	1	-	-	1	-	0,0	1,0	Oman
Tajland ³⁾	-	133	-	-	168	-	0,1	1,3	Thailand ³⁾
Tajvan, Kina ²⁾	-	367	-	-	400	-	0,2	1,1	Taiwan, China ²⁾
Ujedinjeni Arapski Emirati	10	20	200,0	22	63	286,4	0,0	3,2	United Arab Emirates
Ostale azijske zemlje ³⁾	1 897	1 031	-	3 198	2 099	-	0,9	2,0	Other Asian countries ³⁾
Australija	430	546	127,0	1 076	1 446	134,4	0,6	2,6	Australia
Novi Zeland	53	76	143,4	149	187	125,5	0,1	2,5	New Zealand
Ostale zemlje Oceanije	18	166	922,2	61	229	375,4	0,1	1,4	Other countries of Oceania

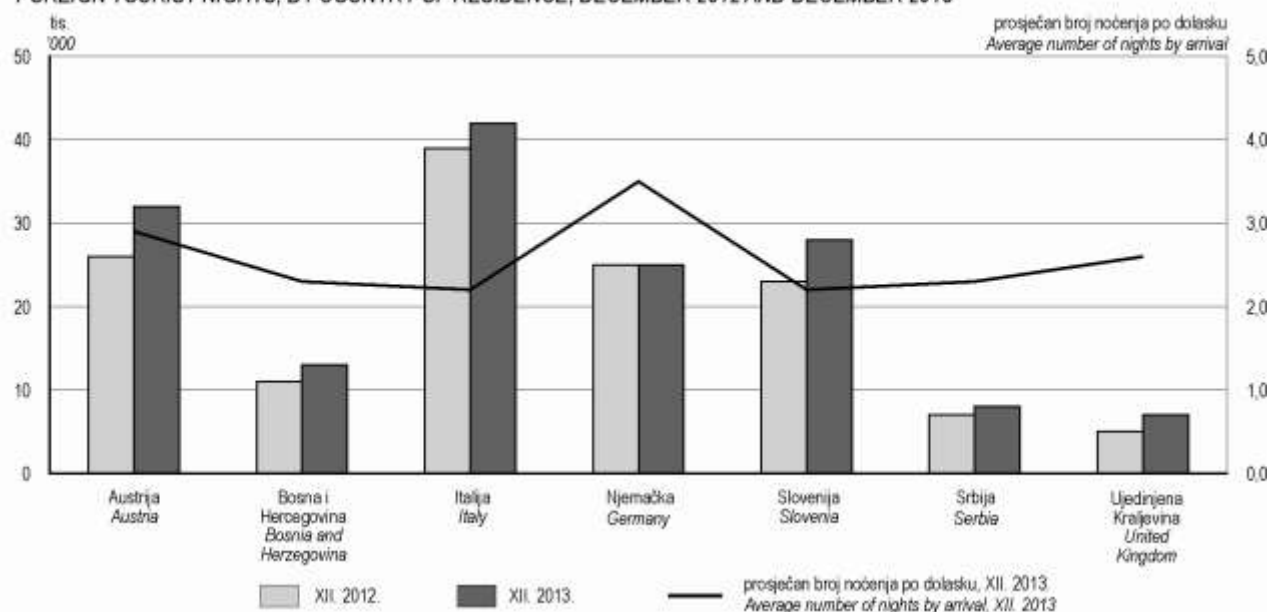
2) Hong Kong, Makao i Tajvan izdvojeni su iz Kine i prate se samostalno.

3) Tajland je izdvojen iz ostalih azijskih zemalja i prati se samostalno.

2) Hong Kong, Macao and Taiwan have been detached from China and are now observed separately.

3) Thailand has been detached from other Asian countries and is now observed separately.

G-2. NOĆENJA STRANIH TURISTA PREMA ZEMLJI PREBIVALIŠTA U PROSINCU 2012. I PROSINCU 2013.
FOREIGN TOURIST NIGHTS, BY COUNTRY OF RESIDENCE, DECEMBER 2012 AND DECEMBER 2013



3. DOLASCI I NOĆENJA TURISTA PREMA VRSTAMA SMJEŠTAJNIH OBJEKATA
TOURIST ARRIVALS AND NIGHTS, BY TYPES OF ACCOMMODATION FACILITIES

	Dolasci Arrivals			Noćenja Nights			
	XII. 2012.	XII. 2013.	indeksi Indices XII. 2013. XII. 2012.	XII. 2012.	XII. 2013.	indeksi Indices XII. 2013. XII. 2012.	
Ukupno	152 849	170 004	111,2	349 816	387 106	110,7	<i>Total</i>
Hoteli	118 306	125 932	106,4	251 095	258 753	103,0	<i>Hotels</i>
Hoteli baštine	-	z	-	-	z	-	<i>Heritage hotels</i>
Aparhoteli	z	z	201,2	z	z	174,7	<i>All-suite hotels</i>
Turistička naselja	744	445	59,8	1 993	1 006	50,5	<i>Tourist resorts</i>
Turistički apartmani	664	665	100,2	1 887	1 753	92,9	<i>Tourist apartments</i>
Pansioni	1 744	2 368	135,8	3 800	4 811	126,6	<i>Boarding houses</i>
Guest house	z	z	32,6	z	z	32,5	<i>Guest houses</i>
Kampovi	204	637	312,3	922	2 133	231,3	<i>Camping sites</i>
Kamp-odmorišta	z	z	150,0	z	z	200,0	<i>Quickstop camping</i>
Sobe za iznajmljivanje, apartmani, studio-apartmani, kuće za odmor	7 265	11 292	155,4	16 284	27 089	166,4	<i>Rooms to let, apartments, studio-type suites, summer houses</i>
Prenoćišta	1 619	2 208	136,4	3 092	4 437	143,5	<i>Overnight accommodations</i>
Odmarališta	z	z	55,9	z	z	57,3	<i>Vacation facilities</i>
Hosteli	4 806	7 303	152,0	9 468	14 031	148,2	<i>Hostels</i>
Planinarski domovi	244	337	138,1	360	774	215,0	<i>Mountain lodges</i>
Lovački domovi	511	291	56,9	794	872	109,8	<i>Hunting lodges</i>
Učenički ili studentski domovi	80	-	-	385	-	-	<i>Pupils or students homes</i>
Gostionice s pružanjem usluge smještaja	164	326	198,8	234	1 061	453,4	<i>Inns offering accommodation services</i>
Lječilišta	850	1 293	152,1	5 855	6 761	115,5	<i>Spas</i>
Brodске kabine	z	z	66,9	z	z	66,9	<i>Vessel cabins</i>
Spavači i kušet-vagoni	z	z	101,5	z	z	101,5	<i>Sleeping cars and couchettes</i>
Nekategorizirani objekti	965	1 112	115,2	3 666	3 630	99,0	<i>Uncategorised facilities</i>
Sobe za iznajmljivanje, apartmani, studio-apartmani, kuće za odmor u kućanstvima	7 346	9 178	124,9	40 947	52 042	127,1	<i>Rooms to let, apartments, studio-type suites, summer houses in households</i>
Kampovi u kućanstvima	-	-	-	z	-	-	<i>Camping sites in households</i>
Seljačka kućanstva	317	401	126,5	856	715	83,5	<i>Rural households</i>
Domaći turisti	67 547	73 712	109,1	145 769	154 842	106,2	<i>Domestic tourists</i>
Hoteli	47 740	49 532	103,8	88 498	84 916	96,0	<i>Hotels</i>
Hoteli baštine	-	z	-	-	z	-	<i>Heritage hotels</i>
Aparhoteli	z	z	134,3	z	z	111,2	<i>All-suite hotels</i>
Turistička naselja	203	227	111,8	366	409	111,7	<i>Tourist resorts</i>
Turistički apartmani	231	142	61,5	613	225	36,7	<i>Tourist apartments</i>
Pansioni	1 138	1 576	138,5	2 564	3 124	121,8	<i>Boarding houses</i>
Guest house	z	z	23,7	z	z	38,0	<i>Guest houses</i>
Kampovi	44	25	56,8	46	37	80,4	<i>Camping sites</i>
Kamp odmorišta	-	-	-	-	-	-	<i>Quickstop camping</i>
Sobe za iznajmljivanje, apartmani, studio-apartmani, kuće za odmor	4 790	5 953	124,3	10 984	13 681	124,6	<i>Rooms to let, apartments, studio-type suites, summer houses</i>
Prenoćišta	1 160	1 763	152,0	2 337	3 608	154,4	<i>Overnight accommodations</i>
Odmarališta	z	z	58,6	z	z	61,4	<i>Vacation facilities</i>
Hosteli	2 701	3 933	145,6	5 878	8 091	137,6	<i>Hostels</i>
Planinarski domovi	242	327	135,1	356	759	213,2	<i>Mountain lodges</i>
Lovački domovi	341	148	43,4	454	492	108,4	<i>Hunting lodges</i>
Učenički ili studentski domovi	17	-	-	58	-	-	<i>Pupils or students homes</i>
Gostionice s pružanjem usluge smještaja	46	170	369,6	74	843	1) ¹⁾	<i>Inns offering accommodation services</i>
Lječilišta	611	892	146,0	4 990	5 417	108,6	<i>Spas</i>
Brodске kabine	z	z	73,0	z	z	73,0	<i>Vessel cabins</i>
Spavači i kušet-vagoni	z	z	108,1	z	z	108,1	<i>Sleeping cars and couchettes</i>
Nekategorizirani objekti	892	1 000	112,1	3 431	3 308	96,4	<i>Uncategorised facilities</i>
Sobe za iznajmljivanje, apartmani, studio-apartmani, kuće za odmor u kućanstvima	3 998	4 884	122,2	20 309	25 910	127,6	<i>Rooms to let, apartments, studio-type suites, summer houses in households</i>
Kampovi u kućanstvima	-	-	-	-	-	-	<i>Camping sites in households</i>
Seljačka kućanstva	294	319	108,5	761	554	72,8	<i>Rural households</i>

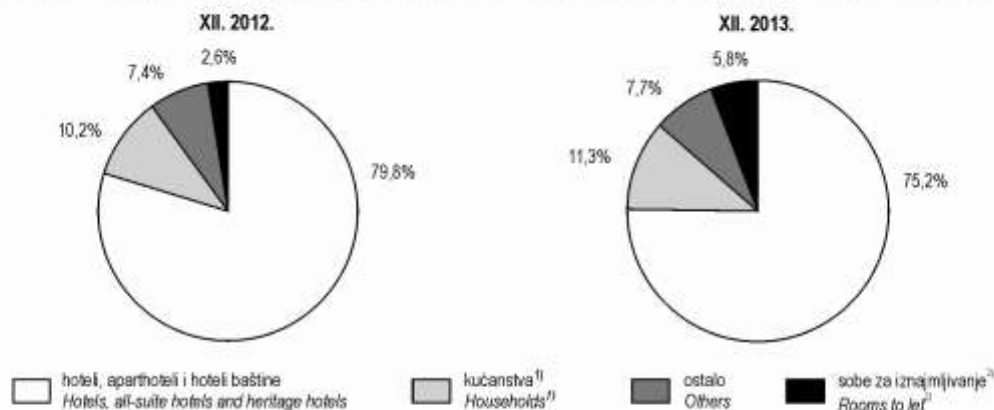
1) Indeks je veći od 999.
1) The index exceeds 999.

3. DOLASCI I NOĆENJA TURISTA PREMA VRSTAMA SMJEŠTAJNIH OBJEKATA TOURIST ARRIVALS AND NIGHTS, BY TYPES OF ACCOMMODATION FACILITIES

(nastavak)
(continued)

	Dolasci Arrivals			Noćenja Nights			
	XII. 2012.	XII. 2013.	indeksi Indices XII. 2013. XII. 2012.	XII. 2012.	XII. 2013.	indeksi Indices XII. 2013. XII. 2012.	
Strani turisti	85 302	96 292	112,9	204 047	232 264	113,8	Foreign tourists
Hoteli	70 566	76 400	108,3	162 597	173 837	106,9	Hotels
Hoteli baštine	-	z	-	-	z	-	Heritage hotels
Aparhoteli	z	z	348,1	z	z	337,8	All-suite hotels
Turistička naselja	541	218	40,3	1 627	597	36,7	Tourist resorts
Turistički apartmani	433	523	120,8	1 274	1 528	119,9	Tourist apartments
Pansioni	606	792	130,7	1 236	1 687	136,5	Boarding houses
Guest house	z	z	41,0	z	z	25,6	Guest houses
Kampovi	160	612	382,5	876	2 096	239,3	Camping sites
Kamp-odmorišta	z	z	150,0	z	z	200,0	Quickstop camping
Sobe za iznajmljivanje, apartmani, studio-apartmani, kuće za odmor	2 475	5 339	215,7	5 300	13 408	253,0	Rooms to let, apartments, studio-type suites, summer houses
Prenočišta	459	445	96,9	755	829	109,8	Overnight accommodations
Odmarališta	z	z	10,0	z	z	10,9	Vacation facilities
Hosteli	2 105	3 370	160,1	3 590	5 940	165,5	Hostels
Planinarski domovi	2	10	500,0	4	15	375,0	Mountain lodges
Lovački domovi	170	143	84,1	340	380	111,8	Hunting lodges
Učenički ili studentski domovi	63	-	-	327	-	-	Pupils or students homes
Gostionice s pružanjem usluge smještaja	118	156	132,2	160	218	136,3	Inns offering accommodation services
Lječilišta	239	401	167,8	865	1 344	155,4	Spas
Brodске kabine	z	z	64,5	z	z	64,5	Vessel cabins
Spavači i kušet-vagoni	z	z	95,7	z	z	95,7	Sleeping cars and couchettes
Nekategorizirani objekti	73	112	153,4	235	322	137,0	Uncategorised facilities
Sobe za iznajmljivanje, apartmani, studio-apartmani, kuće za odmor u kućanstvima	3 348	4 294	128,3	20 638	26 132	126,6	Rooms to let, apartments, studio-type suites, summer houses in households
Kampovi u kućanstvima	-	-	-	z	-	-	Camping sites in households
Seljačka kućanstva	23	82	356,5	95	161	169,5	Rural households

G-3. STRUKTURA NOĆENJA STRANIH TURISTA PREMA VRSTAMA SMJEŠTAJNIH OBJEKATA U PROSINCU 2012. I PROSINCU 2013.
STRUCTURE OF FOREIGN TOURIST NIGHTS, BY TYPES OF ACCOMMODATION FACILITIES, DECEMBER 2012 AND DECEMBER 2013



1) Obuhvaćene su sobe za iznajmljivanje, apartmani, studio apartmani, kuće za odmor, kampovi u kućanstvima i seljačka kućanstva.

1) Including rooms to let, apartments, studio-type suites, summer houses, camping sites in households and rural households.

2) Obuhvaćene su sobe za iznajmljivanje, apartmani, studio apartmani i kuće za odmor.

2) Including rooms to let, apartments, studio-type suites and summer houses.

4. DOLASCI I NOĆENJA TURISTA PREMA NAČINU DOLASKA TURISTA
TOURIST ARRIVALS AND NIGHTS, BY ORGANISATION OF TOURIST ARRIVALS

	Individualno <i>Individual arrangement</i>						Organizirano <i>Organised trip</i>						
	dolasci <i>Arrivals</i>			noćenja <i>Nights</i>			dolasci <i>Arrivals</i>			noćenja <i>Nights</i>			
	XII. 2012.	XII. 2013.	indeksi <i>Indices</i> XII. 2013. XII. 2012.	XII. 2012.	XII. 2013.	indeksi <i>Indices</i> XII. 2013. XII. 2012.	XII. 2012.	XII. 2013.	indeksi <i>Indices</i> XII. 2013. XII. 2012.	XII. 2012.	XII. 2013.	indeksi <i>Indices</i> XII. 2013. XII. 2012.	
Ukupno	93 997	108 961	115,9	203 112	242 155	119,2	58 852	61 043	103,7	146 704	144 951	98,8	<i>Total</i>
Domaći turisti	49 251	56 046	113,8	104 628	119 848	114,5	18 296	17 666	96,6	41 141	34 994	85,1	<i>Domestic tourists</i>
Strani turisti	44 746	52 915	118,3	98 484	122 307	124,2	40 556	43 377	107,0	105 563	109 957	104,2	<i>Foreign tourists</i>

5. DOLASCI I NOĆENJA TURISTA PREMA NKPJS-u 2012., GRADOVIMA I OPĆINAMA U PROSINCU 2013.
TOURIST ARRIVALS AND NIGHTS, AT NUTS, TOWNS AND MUNICIPALITIES, DECEMBER 2013

	Ukupno <i>Total</i>	Domaći <i>Domestic</i>	Strani <i>Foreign</i>	Indeksi XII. 2013. <i>Indices XII. 2012.</i>			
				ukupno <i>Total</i>	domaći <i>Domestic</i>	strani <i>Foreign</i>	
Republika Hrvatska <i>Republic of Croatia</i>	dolasci/ arrivals noćenja/ nights	170 004 387 106	73 712 154 842	96 292 232 264	111,2 110,7	109,1 106,2	112,9 113,8
Jadranska Hrvatska <i>Adriatic Croatia</i>	dolasci/ arrivals noćenja/ nights	89 150 233 798	33 648 80 285	55 502 153 513	108,1 106,7	107,0 103,3	108,8 108,6
Primorsko-goranska županija <i>County of Primorje-Gorski kotar</i>	dolasci/ arrivals noćenja/ nights	27 527 71 935	11 141 26 340	16 386 45 595	109,8 114,0	102,6 104,5	115,2 120,3
Gradovi/ <i>Towns</i>							
Bakar	dolasci/ arrivals noćenja/ nights	z z	z z	z z	63,0 43,2	53,5 41,5	175,0 60,0
Cres	dolasci/ arrivals noćenja/ nights	65 318	22 156	43 162	68,4 120,9	52,4 115,6	81,1 126,6
Crikvenica	dolasci/ arrivals noćenja/ nights	825 3 129	298 749	527 2 380	76,1 85,7	84,7 75,8	72,0 89,4
Čabar	dolasci/ arrivals noćenja/ nights	61 149	59 146	2 3	41,8 49,0	41,3 51,2	66,7 15,8
Delnice	dolasci/ arrivals noćenja/ nights	677 1 159	591 1 045	86 114	101,8 86,0	92,9 81,9	296,6 158,3
Kastav	dolasci/ arrivals noćenja/ nights	135 211	85 146	50 65	69,6 46,4	90,4 117,7	50,0 19,6
Kraljevica	dolasci/ arrivals noćenja/ nights	z z	z z	z z	85,1 53,3	43,8 21,6	161,5 143,6
Krk	dolasci/ arrivals noćenja/ nights	144 363	48 155	96 208	145,5 133,9	154,8 126,0	141,2 140,5
Mali Lošinj	dolasci/ arrivals noćenja/ nights	2 481 7 767	739 2 219	1 742 5 548	156,9 143,8	100,5 102,5	205,9 171,5
Novi Vinodolski	dolasci/ arrivals noćenja/ nights	37 93	29 44	8 49	68,5 47,4	70,7 31,2	61,5 89,1
Opatija	dolasci/ arrivals noćenja/ nights	13 194 35 845	4 219 9 274	8 975 26 571	112,9 116,0	100,5 99,1	119,9 123,3
Rab	dolasci/ arrivals noćenja/ nights	373 1 082	114 211	259 871	82,7 102,3	49,8 44,1	116,7 150,2
Rijeka	dolasci/ arrivals noćenja/ nights	4 697 7 181	2 252 3 654	2 445 3 527	97,7 107,9	119,6 130,8	83,6 91,3
Vrbovsko	dolasci/ arrivals noćenja/ nights	170 581	162 567	8 14	91,4 139,0	90,5 139,3	114,3 127,3
Općine/ <i>Municipalities</i>							
Brod Moravice	dolasci/ arrivals noćenja/ nights	z z	z z	- -	- -	- -	- -
Čavle	dolasci/ arrivals noćenja/ nights	41 72	35 53	6 19	78,8 40,0	129,6 42,4	24,0 34,5
Dobrinj	dolasci/ arrivals noćenja/ nights	42 113	14 33	28 80	350,0 159,2	700,0 84,6	280,0 250,0
Fužine	dolasci/ arrivals noćenja/ nights	544 1 833	498 1 728	46 105	173,2 273,2	171,7 279,2	191,7 201,9
Jelenje	dolasci/ arrivals noćenja/ nights	15 143	10 90	5 53	750,0 ¹⁾	500,0 ¹⁾	- -
Lokve	dolasci/ arrivals noćenja/ nights	37 70	33 62	4 8	29,8 36,1	27,0 32,6	200,0 200,0
Lovran	dolasci/ arrivals noćenja/ nights	1 250 3 451	398 811	852 2 640	123,6 104,2	143,7 115,5	116,1 101,1
Malinska-Dubašnica	dolasci/ arrivals noćenja/ nights	573 1 517	217 556	356 961	129,6 167,1	85,1 139,0	190,4 189,2
Matulji	dolasci/ arrivals noćenja/ nights	256 1 670	123 1 180	133 490	97,0 216,9	117,1 287,8	83,6 136,1

1) Indeks je veći od 999.
1) The index exceeds 999.

5. DOLASCI I NOĆENJA TURISTA PREMA NKPJS-u 2012., GRADOVIMA I OPĆINAMA U PROSINCU 2013.
TOURIST ARRIVALS AND NIGHTS, AT NUTS, TOWNS AND MUNICIPALITIES, DECEMBER 2013

(nastavak)
(continued)

		Ukupno Total	Domaći Domestic	Strani Foreign	Indeksi XII. 2013. Indices XII. 2012.		
					ukupno Total	domaći Domestic	strani Foreign
Mošćenička Draga	dolasci/ arrivals	z	z	z	95,0	50,0	102,6
	noćenja/ nights	z	z	z	82,2	28,3	91,8
Mrkopalj	dolasci/ arrivals	129	127	2	57,6	57,5	66,7
	noćenja/ nights	236	234	2	42,8	42,9	33,3
Punat	dolasci/ arrivals	116	17	99	95,9	77,3	100,0
	noćenja/ nights	326	46	280	113,6	44,7	152,2
Ravna Gora	dolasci/ arrivals	518	410	108	184,3	147,5	1) ¹⁾
	noćenja/ nights	1 207	1 077	130	160,3	143,6	1) ¹⁾
Skrad	dolasci/ arrivals	50	50	-	138,9	138,9	-
	noćenja/ nights	148	148	-	89,7	89,7	-
Vinodolska općina	dolasci/ arrivals	z	z	-	16,7	16,7	-
	noćenja/ nights	z	z	z	14,1	7,8	-
Viškovo	dolasci/ arrivals	z	z	z	107,4	70,4	-
	noćenja/ nights	z	z	z	317,5	92,5	-
Vrbnik	dolasci/ arrivals	9	5	4	450,0	250,0	-
	noćenja/ nights	40	20	20	222,2	111,1	-
Kostrena	dolasci/ arrivals	451	384	67	122,9	135,7	79,8
	noćenja/ nights	1 563	1 420	143	183,0	214,5	74,5
Lopar	dolasci/ arrivals	51	40	11	463,6	-	100,0
	noćenja/ nights	306	157	149	155,3	-	75,6
Ličko-senjska županija County of Lika-Senj	dolasci/ arrivals	2 376	742	1 634	92,2	74,3	103,5
	noćenja/ nights	3 919	1 856	2 063	78,4	60,7	106,5
Gradovi/ Towns							
Gospić	dolasci/ arrivals	z	z	z	99,7	70,0	115,3
	noćenja/ nights	z	z	z	97,7	85,1	110,3
Novalja	dolasci/ arrivals	61	27	34	101,7	93,1	109,7
	noćenja/ nights	253	62	191	76,7	32,5	137,4
Otočac	dolasci/ arrivals	276	89	187	148,4	83,2	236,7
	noćenja/ nights	386	157	229	173,9	126,6	233,7
Senj	dolasci/ arrivals	73	58	15	40,6	43,3	32,6
	noćenja/ nights	432	390	42	31,5	30,5	45,2
Općine/ Municipalities							
Karlobag	dolasci/ arrivals	10	3	7	62,5	25,0	175,0
	noćenja/ nights	258	226	32	280,4	297,4	200,0
Perušić	dolasci/ arrivals	z	z	z	290,0	275,0	350,0
	noćenja/ nights	z	z	z	235,3	253,8	175,0
Plitvička Jezera	dolasci/ arrivals	1 310	394	916	87,4	80,9	90,6
	noćenja/ nights	1 566	561	1 005	80,6	65,0	93,1
Zadarska županija County of Zadar	dolasci/ arrivals	5 095	2 815	2 280	90,9	94,4	86,8
	noćenja/ nights	12 936	6 664	6 272	99,4	110,4	89,8
Gradovi/ Towns							
Biograd na Moru	dolasci/ arrivals	587	328	259	100,0	129,6	77,5
	noćenja/ nights	1 092	530	562	74,8	106,0	58,5
Nin	dolasci/ arrivals	15	-	15	65,2	-	65,2
	noćenja/ nights	414	120	294	215,6	-	153,1
Obrovac	dolasci/ arrivals	74	28	46	1) ¹⁾	560,0	-
	noćenja/ nights	581	246	335	1) ¹⁾	1) ¹⁾	-
Pag	dolasci/ arrivals	z	z	z	89,0	185,7	73,3
	noćenja/ nights	z	z	z	84,0	603,3	36,2
Zadar	dolasci/ arrivals	4 127	2 326	1 801	89,7	92,7	86,2
	noćenja/ nights	9 054	5 054	4 000	90,9	98,9	82,4
Općine/ Municipalities							
Bibinje	dolasci/ arrivals	z	z	z	-	-	-
	noćenja/ nights	z	z	z	-	-	-
Jasenice	dolasci/ arrivals	z	z	z	-	-	-
	noćenja/ nights	z	z	z	-	-	-
Kali	dolasci/ arrivals	z	z	z	-	-	-
	noćenja/ nights	z	z	z	416,7	-	416,7
Poličnik	dolasci/ arrivals	-	-	-	-	-	-
	noćenja/ nights	z	z	z	-	-	-
Preko	dolasci/ arrivals	2	-	2	66,7	-	66,7
	noćenja/ nights	108	-	108	348,4	-	348,4
Starigrad	dolasci/ arrivals	27	5	22	32,9	13,2	50,0
	noćenja/ nights	478	68	410	74,9	60,2	78,1
Sukošan	dolasci/ arrivals	161	100	61	79,3	62,9	138,6
	noćenja/ nights	764	450	314	226,0	175,1	387,7
Šibensko-kninska županija County of Šibenik-Knin	dolasci/ arrivals	2 765	1 913	852	105,9	103,0	113,3
	noćenja/ nights	9 221	5 673	3 548	123,6	110,5	152,7
Gradovi/ Towns							
Drniš	dolasci/ arrivals	50	47	3	119,0	114,6	300,0
	noćenja/ nights	120	117	3	25,8	25,2	300,0

5. DOLASCI I NOĆENJA TURISTA PREMA NKPJS-u 2012., GRADOVIMA I OPĆINAMA U PROSINCU 2013.
TOURIST ARRIVALS AND NIGHTS, AT NUTS, TOWNS AND MUNICIPALITIES, DECEMBER 2013

(nastavak)
(continued)

		Ukupno Total	Domaći Domestic	Strani Foreign	Indeksi XII. 2013. Indices XII. 2012.		
					ukupno Total	domaći Domestic	strani Foreign
Knin	dolasci/ arrivals	216	182	34	280,5	242,7	1)
	noćenja/ nights	1 449	1 202	247	349,2	291,0	1)
Skradin	dolasci/ arrivals	z	z	z	21,1	2,1	-
	noćenja/ nights	z	z	z	4,4	0,4	-
Šibenik	dolasci/ arrivals	986	704	282	119,8	123,7	111,0
	noćenja/ nights	3 455	1 961	1 494	129,7	112,6	162,2
Vodice	dolasci/ arrivals	1 422	971	451	92,3	90,2	97,2
	noćenja/ nights	3 927	2 361	1 566	118,6	116,3	122,2
Općine/ Municipalities							
Tisno	dolasci/ arrivals	z	z	z	-	-	-
	noćenja/ nights	z	z	z	-	-	-
Rogoznica	dolasci/ arrivals	z	z	z	231,8	-	209,1
	noćenja/ nights	z	z	z	186,5	-	167,3
Murter-Kornati	dolasci/ arrivals	z	z	z	100,0	100,0	100,0
	noćenja/ nights	z	z	z	101,2	71,4	116,7
Splitsko-dalmatinska županija County of Split-Dalmatia	dolasci/ arrivals	13 428	7 015	6 413	112,0	110,0	114,3
	noćenja/ nights	32 849	14 884	17 965	104,0	96,1	111,6
Gradovi/ Towns							
Hvar	dolasci/ arrivals	620	101	519	245,1	91,8	362,9
	noćenja/ nights	2 262	390	1 872	221,5	109,9	281,1
Imotski	dolasci/ arrivals	161	157	4	157,8	158,6	133,3
	noćenja/ nights	261	257	4	90,3	89,9	133,3
Kaštela	dolasci/ arrivals	372	247	125	92,1	104,7	74,4
	noćenja/ nights	1 756	788	968	119,7	90,4	162,7
Komiža	dolasci/ arrivals	z	z	z	102,7	103,6	50,0
	noćenja/ nights	z	z	z	104,7	104,8	100,0
Makarska	dolasci/ arrivals	528	158	370	76,2	54,7	91,6
	noćenja/ nights	1 615	324	1 291	79,0	43,0	100,1
Omiš	dolasci/ arrivals	z	z	z	103,3	112,8	87,0
	noćenja/ nights	z	z	z	88,0	91,0	84,9
Sinj	dolasci/ arrivals	234	216	18	85,1	81,2	200,0
	noćenja/ nights	357	331	26	70,4	67,6	152,9
Solin	dolasci/ arrivals	z	z	z	167,3	200,0	81,5
	noćenja/ nights	z	z	z	234,8	382,8	49,4
Split	dolasci/ arrivals	6 205	3 142	3 063	113,0	117,0	109,2
	noćenja/ nights	13 470	7 034	6 436	122,3	145,2	104,4
Supetar	dolasci/ arrivals	89	59	30	185,4	168,6	230,8
	noćenja/ nights	473	211	262	95,2	74,3	123,0
Trijebanj	dolasci/ arrivals	99	90	9	52,1	50,6	75,0
	noćenja/ nights	312	274	38	30,7	28,3	76,0
Trogir	dolasci/ arrivals	196	45	151	62,2	46,9	68,9
	noćenja/ nights	383	67	316	30,1	41,6	28,4
Vis	dolasci/ arrivals	77	66	11	105,5	95,7	275,0
	noćenja/ nights	692	615	77	347,7	366,1	248,4
Vrgorac	dolasci/ arrivals	z	z	z	177,2	230,0	52,9
	noćenja/ nights	z	z	z	152,0	165,7	64,7
Općine/ Municipalities							
Baška Voda	dolasci/ arrivals	7	2	5	-	-	-
	noćenja/ nights	69	2	67	-	-	-
Dicmo	dolasci/ arrivals	z	z	-	13,3	13,3	-
	noćenja/ nights	z	z	-	160,0	160,0	-
Hrvace	dolasci/ arrivals	z	z	-	430,0	537,5	-
	noćenja/ nights	z	z	-	215,0	268,8	-
Jelsa	dolasci/ arrivals	z	z	-	-	-	-
	noćenja/ nights	z	z	-	-	-	-
Marina	dolasci/ arrivals	z	z	z	-	-	-
	noćenja/ nights	z	z	z	-	-	-
Podgora	dolasci/ arrivals	z	z	z	97,6	-	95,1
	noćenja/ nights	z	z	z	106,0	-	104,5
Podstrana	dolasci/ arrivals	2 048	904	1 144	132,0	116,5	147,4
	noćenja/ nights	4 750	1 700	3 050	105,3	106,0	105,0
Seget	dolasci/ arrivals	1 416	1 033	383	113,3	114,1	111,0
	noćenja/ nights	2 439	1 240	1 199	58,2	34,3	207,4
Šolta	dolasci/ arrivals	1	-	1	-	-	-
	noćenja/ nights	54	-	54	-	-	-
Dugopolje	dolasci/ arrivals	z	z	z	90,6	113,3	75,7
	noćenja/ nights	z	z	z	90,0	111,9	74,3
Lećevica	dolasci/ arrivals	z	z	z	50,0	-	50,0
	noćenja/ nights	z	z	z	60,0	-	60,0
Okrug	dolasci/ arrivals	19	7	12	172,7	-	109,1
	noćenja/ nights	145	70	75	89,5	-	46,3
Sutivan	dolasci/ arrivals	7	-	7	-	-	-
	noćenja/ nights	183	-	183	-	-	-
Tučepi	dolasci/ arrivals	z	z	-	-	-	-
	noćenja/ nights	z	z	-	-	-	-

5. DOLASCI I NOĆENJA TURISTA PREMA NKPJS-u 2012., GRADOVIMA I OPĆINAMA U PROSINCU 2013.
TOURIST ARRIVALS AND NIGHTS, AT NUTS, TOWNS AND MUNICIPALITIES, DECEMBER 2013

(nastavak)
(continued)

		Ukupno Total	Domaći Domestic	Strani Foreign	Indeksi XII. 2013. Indices XII. 2012.		
					ukupno Total	domaći Domestic	strani Foreign
Istarska županija County of Istra	dolasci/ arrivals noćenja/ nights	24 383 68 537	6 097 14 398	18 286 54 139	112,6 105,1	131,9 111,3	107,3 103,6
Gradovi/ Towns							
Buje – Buie	dolasci/ arrivals noćenja/ nights	419 911	15 19	404 892	86,0 104,0	31,3 23,2	92,0 112,3
Buzet	dolasci/ arrivals noćenja/ nights	431 1 008	211 322	220 686	107,5 103,4	96,3 54,5	120,9 178,6
Labin	dolasci/ arrivals noćenja/ nights	1 149 3 358	49 111	1 100 3 247	91,6 81,1	38,6 15,1	97,5 95,4
Novigrad – Cittanova	dolasci/ arrivals noćenja/ nights	1 564 3 545	250 655	1 314 2 890	145,1 148,1	92,3 108,6	162,8 161,5
Pazin	dolasci/ arrivals noćenja/ nights	219 512	180 374	39 138	108,4 91,9	116,9 104,8	81,3 69,0
Poreč – Parenzo	dolasci/ arrivals noćenja/ nights	6 629 19 884	1 020 1 852	5 609 18 032	90,4 76,2	109,3 87,8	87,7 75,2
Pula – Pola	dolasci/ arrivals noćenja/ nights	3 417 8 519	1 540 3 065	1 877 5 454	145,7 150,1	144,7 132,6	146,5 162,1
Rovinj – Rovigno	dolasci/ arrivals noćenja/ nights	3 231 8 339	1 143 2 660	2 088 5 679	142,3 148,0	182,3 218,2	127,1 128,6
Umag – Umago	dolasci/ arrivals noćenja/ nights	2 977 6 962	387 737	2 590 6 225	92,3 91,3	181,7 87,9	86,0 91,7
Vodnjan – Dignano	dolasci/ arrivals noćenja/ nights	104 682	28 122	76 560	577,8 362,8	311,1 305,0	844,4 378,4
Općine/ Municipalities							
Bale – Valle	dolasci/ arrivals noćenja/ nights	z z	z z	z z	- -	- -	- -
Barban	dolasci/ arrivals noćenja/ nights	55 340	25 63	30 277	1) 1)	- -	1) 1)
Brtonigla – Verteneglio	dolasci/ arrivals noćenja/ nights	z z	z z	z z	77,3 47,5	33,3 27,3	115,4 52,9
Cerovlje	dolasci/ arrivals noćenja/ nights	23 44	14 23	9 21	109,5 86,3	93,3 69,7	150,0 116,7
Gračičće	dolasci/ arrivals noćenja/ nights	z z	z z	z z	- -	- -	- -
Grožnjan – Grisignana	dolasci/ arrivals noćenja/ nights	- z	- z	- z	- 18,0	- -	- 26,7
Kanfanar	dolasci/ arrivals noćenja/ nights	z z	z z	z z	220,0 57,9	400,0 50,0	100,0 100,0
Kršan	dolasci/ arrivals noćenja/ nights	93 189	37 66	56 123	211,4 95,0	1) 71,0	130,2 116,0
Ližnjan – Lisignano	dolasci/ arrivals noćenja/ nights	30 137	8 23	22 114	- -	- -	- -
Medulin	dolasci/ arrivals noćenja/ nights	1 523 5 378	217 731	1 306 4 647	109,7 135,9	85,1 120,6	115,3 138,7
Motovun – Montona	dolasci/ arrivals noćenja/ nights	214 448	125 279	89 169	77,0 66,7	88,7 84,3	65,0 49,6
Oprtali – Portole	dolasci/ arrivals noćenja/ nights	z z	z z	z z	183,0 122,9	180,8 112,9	188,0 172,3
Sveti Lovreč	dolasci/ arrivals noćenja/ nights	z z	z z	z z	14,3 14,3	- -	50,0 50,0
Sveta Nedjelja	dolasci/ arrivals noćenja/ nights	20 93	8 45	12 48	400,0 715,4	160,0 346,2	- -
Svetvinčenat	dolasci/ arrivals noćenja/ nights	- z	- z	- z	- 40,3	- -	- 67,4
Tinjan	dolasci/ arrivals noćenja/ nights	z z	z z	z z	88,9 25,3	- -	114,3 26,4
Vižinada - Visinada	dolasci/ arrivals noćenja/ nights	15 100	1 5	14 95	75,0 204,1	- -	70,0 193,9
Vrsar – Orsera	dolasci/ arrivals noćenja/ nights	996 3 407	48 71	948 3 336	553,3 946,4	141,2 122,4	649,3 1)
Žminj	dolasci/ arrivals noćenja/ nights	z z	z z	z z	- -	- -	- -
Kaštelir-Labinci – Castelliere-S. Domenica	dolasci/ arrivals noćenja/ nights	z z	z z	z z	20,0 6,5	- -	20,0 6,5
Fažana – Fasana	dolasci/ arrivals noćenja/ nights	78 303	40 139	38 164	69,0 88,3	129,0 137,6	46,3 67,8
Funtana – Fontane	dolasci/ arrivals noćenja/ nights	5 147	5 85	- 62	2,0 14,1	125,0 250,0	- 6,1
Dubrovačko-neretvanska županija County of Dubrovnik-Neretva	dolasci/ arrivals noćenja/ nights	13 576 34 401	3 925 10 470	9 651 23 931	104,9 102,1	104,4 106,7	105,2 100,2
Gradovi/ Towns							
Dubrovnik	dolasci/ arrivals noćenja/ nights	11 967 28 513	2 906 7 051	9 061 21 462	103,7 100,7	103,6 112,6	103,7 97,4
Korčula	dolasci/ arrivals noćenja/ nights	112 506	84 119	28 387	131,8 138,3	152,7 93,7	93,3 161,9
Metković	dolasci/ arrivals noćenja/ nights	196 438	189 431	7 7	121,7 105,0	121,2 110,8	140,0 25,0

5. DOLASCI I NOĆENJA TURISTA PREMA NKPJS-u 2012., GRADOVIMA I OPĆINAMA U PROSINCU 2013.
 TOURIST ARRIVALS AND NIGHTS, AT NUTS, TOWNS AND MUNICIPALITIES, DECEMBER 2013

(nastavak)
 (continued)

		Ukupno Total	Domaći Domestic	Strani Foreign	Indeksi XII. 2013. Indices XII. 2012.		
					ukupno Total	domaći Domestic	strani Foreign
Ploče	dolasci/ arrivals	94	85	9	276,5	340,0	100,0
	noćenja/ nights	812	797	15	429,6	1)	13,5
Općine/ Municipalities							
Blato	dolasci/ arrivals	10	-	10	1)	-	1)
	noćenja/ nights	72	-	72	211,8	-	211,8
Konavle	dolasci/ arrivals	39	17	22	278,6	188,9	440,0
	noćenja/ nights	86	21	65	43,0	17,2	83,3
Lastovo	dolasci/ arrivals	z	z	z	80,0	-	133,3
	noćenja/ nights	z	z	z	666,7	-	933,3
Mljet	dolasci/ arrivals	z	z	z	-	-	-
	noćenja/ nights	z	z	z	41,7	16,7	-
Orebić	dolasci/ arrivals	32	14	18	106,7	107,7	105,9
	noćenja/ nights	571	180	391	125,5	101,7	140,6
Slivno	dolasci/ arrivals	z	z	z	218,9	196,4	288,9
	noćenja/ nights	z	z	z	292,7	271,0	360,0
Ston	dolasci/ arrivals	51	31	20	113,3	96,9	153,8
	noćenja/ nights	229	147	82	127,9	124,6	134,4
Vela Luka	dolasci/ arrivals	z	z	z	158,8	156,5	167,9
	noćenja/ nights	z	z	z	171,4	206,0	103,5
Lumbarđa	dolasci/ arrivals	14	9	5	280,0	-	100,0
	noćenja/ nights	87	44	43	135,9	314,3	86,0
Trpanj	dolasci/ arrivals	z	z	z	50,0	-	50,0
	noćenja/ nights	z	z	z	23,5	-	23,5
Župa dubrovačka	dolasci/ arrivals	753	362	391	94,6	73,1	129,9
	noćenja/ nights	2 381	1 248	1 133	80,5	58,3	139,2
Kontinentalna Hrvatska Continental Croatia	dolasci/ arrivals	80 854	40 064	40 790	114,9	111,0	118,9
	noćenja/ nights	153 308	74 557	78 751	117,3	109,5	125,7
Grad Zagreb City of Zagreb	dolasci/ arrivals	49 273	18 453	30 820	115,1	115,1	115,2
	noćenja/ nights	85 005	28 897	56 108	118,0	118,1	118,0
Gradovi/ Towns Grad Zagreb	dolasci/ arrivals	49 273	18 453	30 820	115,1	115,1	115,2
	noćenja/ nights	85 005	28 897	56 108	118,0	118,1	118,0
Zagrebačka županija County of Zagreb	dolasci/ arrivals	3 420	2 160	1 260	125,2	125,4	124,8
	noćenja/ nights	5 536	3 370	2 166	110,2	105,0	119,4
Gradovi/ Towns							
Dugo Selo	dolasci/ arrivals	267	183	84	139,1	147,6	123,5
	noćenja/ nights	418	285	133	149,3	154,9	138,5
Ivanić-Grad	dolasci/ arrivals	572	442	130	92,1	94,8	83,9
	noćenja/ nights	1 163	823	340	80,5	71,8	114,1
Jastrebarsko	dolasci/ arrivals	72	39	33	194,6	144,4	330,0
	noćenja/ nights	130	63	67	260,0	217,2	319,0
Samobor	dolasci/ arrivals	687	393	294	103,2	102,6	103,9
	noćenja/ nights	1 164	688	476	102,8	112,4	91,5
Sveti Ivan Zelina	dolasci/ arrivals	z	z	z	251,4	287,5	20,0
	noćenja/ nights	z	z	z	238,5	287,5	14,3
Sveta Nedelja	dolasci/ arrivals	z	z	z	112,3	110,0	112,8
	noćenja/ nights	z	z	z	92,1	85,7	93,5
Vrbovec	dolasci/ arrivals	z	z	z	129,3	138,7	95,6
	noćenja/ nights	z	z	z	112,1	124,0	84,2
Velika Gorica	dolasci/ arrivals	810	355	455	188,8	174,0	202,2
	noćenja/ nights	1 166	401	765	201,4	153,6	240,6
Zaprešić	dolasci/ arrivals	289	192	97	119,4	125,5	109,0
	noćenja/ nights	654	499	155	80,4	94,2	54,8
Općine/ Municipalities							
Klinča Sela	dolasci/ arrivals	z	z	-	-	-	-
	noćenja/ nights	z	z	-	-	-	-
Rugvica	dolasci/ arrivals	z	z	z	78,0	166,7	71,1
	noćenja/ nights	z	z	z	78,0	166,7	71,1
Krapinsko-zagorska županija County of Krapina-Zagorje	dolasci/ arrivals	5 431	3 615	1 816	114,3	97,8	172,0
	noćenja/ nights	14 511	8 717	5 794	128,4	99,8	226,2
Gradovi/ Towns							
Donja Stubica	dolasci/ arrivals	z	z	z	125,6	127,5	110,7
	noćenja/ nights	z	z	z	124,2	127,5	101,1
Klanjec	dolasci/ arrivals	z	z	z	1)	1)	-
	noćenja/ nights	z	z	z	1)	1)	-
Krapina	dolasci/ arrivals	155	111	44	114,0	130,6	86,3
	noćenja/ nights	251	173	78	105,5	136,2	70,3
Oroslavje	dolasci/ arrivals	z	z	z	84,1	71,1	150,0
	noćenja/ nights	z	z	z	75,6	53,7	155,1

5. DOLASCI I NOĆENJA TURISTA PREMA NKPJS-u 2012., GRADOVIMA I OPĆINAMA U PROSINCU 2013.
TOURIST ARRIVALS AND NIGHTS, AT NUTS, TOWNS AND MUNICIPALITIES, DECEMBER 2013

(nastavak)
(continued)

		Ukupno Total	Domaći Domestic	Strani Foreign	Indeksi XII. 2013. Indices XII. 2012.		
					ukupno Total	domaći Domestic	strani Foreign
Zabok	dolasci/ arrivals	z	z	z	88,2	62,5	132,1
	noćenja/ nights	z	z	z	73,3	52,5	105,0
Općine/ Municipalities							
Desinić	dolasci/ arrivals	z	z	z	87,5	50,0	-
	noćenja/ nights	z	z	z	87,5	50,0	-
Gornja Stubica	dolasci/ arrivals	z	z	z	318,2	317,9	320,0
	noćenja/ nights	z	z	z	483,3	378,6	850,0
Krapinske Toplice	dolasci/ arrivals	542	416	126	91,7	93,5	86,3
	noćenja/ nights	2 738	2 051	687	110,7	110,0	113,0
Marija Bistrica	dolasci/ arrivals	z	z	z	124,3	124,0	125,7
	noćenja/ nights	z	z	z	125,6	122,2	141,0
Radoboj	dolasci/ arrivals	z	z	z	233,3	400,0	66,7
	noćenja/ nights	z	z	z	100,0	100,0	100,0
Stubičke Toplice	dolasci/ arrivals	z	z	z	81,7	74,3	161,9
	noćenja/ nights	z	z	z	100,9	102,2	87,4
Sveti Križ Začretje	dolasci/ arrivals	z	z	z	59,9	34,5	179,2
	noćenja/ nights	z	z	z	104,8	30,1	467,4
Tuhelj	dolasci/ arrivals	z	z	z	121,3	82,7	223,9
	noćenja/ nights	z	z	z	158,9	85,1	344,5
Veliko Trgovišće	dolasci/ arrivals	z	z	z	95,8	125,0	81,3
	noćenja/ nights	z	z	z	114,0	181,8	90,6
Zagorska Sela	dolasci/ arrivals	z	z	z	54,2	29,2	-
	noćenja/ nights	z	z	z	39,1	15,9	-
Kumrovec	dolasci/ arrivals	z	z	z	68,2	50,0	116,7
	noćenja/ nights	z	z	z	43,9	25,0	127,8
Varaždinska županija County of Varaždin	dolasci/ arrivals	3 083	2 063	1 020	119,4	116,1	126,9
	noćenja/ nights	7 688	5 430	2 258	109,3	99,1	145,5
Gradovi/ Towns							
Ivanec	dolasci/ arrivals	z	z	z	94,5	82,2	118,9
	noćenja/ nights	z	z	z	104,3	137,8	73,5
Lepoglava	dolasci/ arrivals	58	46	12	214,8	184,0	600,0
	noćenja/ nights	93	80	13	197,9	177,8	650,0
Ludbreg	dolasci/ arrivals	z	z	z	54,3	50,8	64,6
	noćenja/ nights	z	z	z	37,9	33,3	50,0
Novi Marof	dolasci/ arrivals	z	z	-	108,3	162,5	-
	noćenja/ nights	z	z	-	128,6	245,5	-
Varaždin	dolasci/ arrivals	1 500	871	629	166,3	157,2	180,7
	noćenja/ nights	3 076	1 671	1 405	157,1	126,8	219,5
Varaždinske Toplice	dolasci/ arrivals	485	443	42	83,3	83,1	85,7
	noćenja/ nights	2 527	2 406	121	79,1	79,6	71,6
Općine/ Municipalities							
Bednja	dolasci/ arrivals	z	z	z	109,1	132,4	72,3
	noćenja/ nights	z	z	z	191,2	222,5	139,6
Gornji Knežinec	dolasci/ arrivals	z	z	z	129,8	180,0	93,4
	noćenja/ nights	z	z	z	110,4	134,5	98,2
Maruševec	dolasci/ arrivals	z	z	z	225,0	-	450,0
	noćenja/ nights	z	z	z	225,0	-	450,0
Petrijanec	dolasci/ arrivals	z	z	z	104,0	40,0	146,7
	noćenja/ nights	z	z	z	113,8	30,8	137,8
Koprivničko-križevačka županija County of Koprivnica-Križevci	dolasci/ arrivals	1 511	1 120	391	116,4	113,8	124,5
	noćenja/ nights	3 233	2 076	1 157	126,4	109,4	175,6
Gradovi/ Towns							
Đurđevac	dolasci/ arrivals	z	z	z	133,9	127,7	153,2
	noćenja/ nights	z	z	z	156,4	124,9	260,1
Koprivnica	dolasci/ arrivals	461	364	97	100,7	100,8	100,0
	noćenja/ nights	575	376	199	90,0	73,0	160,5
Križevci	dolasci/ arrivals	135	94	41	88,2	102,2	67,2
	noćenja/ nights	270	219	51	67,8	106,8	26,4
Općine/ Municipalities							
Gola	dolasci/ arrivals	z	z	z	¹⁾	400,0	-
	noćenja/ nights	z	z	z	¹⁾	400,0	-
Sokolovac	dolasci/ arrivals	z	z	z	50,0	50,0	50,0
	noćenja/ nights	z	z	z	33,3	50,0	25,0
Virje	dolasci/ arrivals	z	z	-	-	-	-
	noćenja/ nights	z	z	-	-	-	-
Kalnik	dolasci/ arrivals	z	z	-	87,2	87,2	-
	noćenja/ nights	z	z	-	130,5	130,5	-

5. DOLASCI I NOĆENJA TURISTA PREMA NKPJS-u 2012., GRADOVIMA I OPĆINAMA U PROSINCU 2013.
TOURIST ARRIVALS AND NIGHTS, AT NUTS, TOWNS AND MUNICIPALITIES, DECEMBER 2013

(nastavak)
(continued)

		Ukupno Total	Domaći Domestic	Strani Foreign	Indeksi XII. 2013. Indices XII. 2012.		
					ukupno Total	domaći Domestic	strani Foreign
Međimurska županija County of Međimurje	dolasci/ arrivals noćenja/ nights	3 094 6 378	2 267 4 510	827 1 868	112,5 110,1	103,6 98,3	147,2 155,5
Gradovi/ Towns							
Čakovec	dolasci/ arrivals noćenja/ nights	266 511	168 289	98 222	100,8 94,3	88,0 71,5	134,2 160,9
Mursko Središće	dolasci/ arrivals noćenja/ nights	z z	z z	z z	23,7 34,7	16,7 31,0	50,0 47,4
Prelog	dolasci/ arrivals noćenja/ nights	164 374	76 175	88 199	410,0 542,0	950,0 ¹⁾	275,0 326,2
Općine/ Municipalities							
Donji Kraljevec	dolasci/ arrivals noćenja/ nights	z z	z z	z z	125,5 166,7	133,3 206,9	117,4 135,1
Donji Vidovec	dolasci/ arrivals noćenja/ nights	z z	z z	z z	400,0 555,6	528,6 676,9	100,0 240,0
Mala Subotica	dolasci/ arrivals noćenja/ nights	z z	z z	- -	30,4 34,8	37,8 43,2	- -
Nedelišće	dolasci/ arrivals noćenja/ nights	141 415	60 124	81 291	79,2 101,7	54,5 45,9	119,1 210,9
Sveti Juraj na Bregu	dolasci/ arrivals noćenja/ nights	z z	z z	z z	105,3 96,6	109,1 142,9	100,0 53,3
Sveti Martin na Muri	dolasci/ arrivals noćenja/ nights	2 369 4 734	1 857 3 686	512 1 048	113,1 108,0	105,6 101,5	152,4 139,0
Štrigova	dolasci/ arrivals noćenja/ nights	z z	z z	z z	133,3 69,6	66,7 26,1	- -
Bjelovarsko-bilogorska županija County of Bjelovar-Bilogora	dolasci/ arrivals noćenja/ nights	1 307 2 618	1 004 1 895	303 723	99,7 99,4	90,6 89,1	149,3 142,3
Gradovi/ Towns							
Bjelovar	dolasci/ arrivals noćenja/ nights	269 554	196 357	73 197	114,5 114,0	116,0 137,8	110,6 86,8
Čazma	dolasci/ arrivals noćenja/ nights	32 71	26 53	6 18	128,0 165,1	130,0 147,2	120,0 257,1
Daruvar	dolasci/ arrivals noćenja/ nights	854 1 787	702 1 401	152 386	122,9 109,6	116,2 98,5	167,0 184,7
Garešnica	dolasci/ arrivals noćenja/ nights	z z	z z	z z	135,1 131,2	112,7 93,3	175,0 184,4
Općine/ Municipalities							
Ivanska	dolasci/ arrivals noćenja/ nights	z z	z z	z z	- -	- -	- -
Virovičko-podravska županija County of Virovitica-Podravina	dolasci/ arrivals noćenja/ nights	710 1 320	509 966	201 354	98,3 84,2	89,6 82,1	130,5 90,5
Gradovi/ Towns							
Orahovica	dolasci/ arrivals noćenja/ nights	113 170	45 84	68 86	57,7 33,5	26,3 18,8	272,0 143,3
Slatina	dolasci/ arrivals noćenja/ nights	63 188	17 45	46 143	94,0 79,0	121,4 93,8	86,8 75,3
Virovitica	dolasci/ arrivals noćenja/ nights	249 462	221 427	28 35	132,4 103,1	129,2 105,4	164,7 81,4
Općine/ Municipalities							
Čačinci	dolasci/ arrivals noćenja/ nights	z z	z z	z z	203,4 469,0	194,8 460,3	- -
Sopje	dolasci/ arrivals noćenja/ nights	z z	z z	z z	59,7 49,3	61,1 52,2	46,2 28,0
Špišić Bukovica	dolasci/ arrivals noćenja/ nights	z z	z z	z z	175,0 151,3	342,9 342,9	128,0 109,4
Voćin	dolasci/ arrivals noćenja/ nights	z z	z z	z z	50,0 62,9	57,1 85,2	40,0 45,7
Zdenci	dolasci/ arrivals noćenja/ nights	z z	z z	z z	166,7 450,0	- -	166,7 450,0
Požeško-slavonska županija County of Požega-Slavonia	dolasci/ arrivals noćenja/ nights	459 930	401 737	58 193	82,7 86,8	89,9 87,4	53,2 84,6
Gradovi/ Towns							
Kutjevo	dolasci/ arrivals noćenja/ nights	z z	z z	- -	230,8 113,2	600,0 330,8	- -
Pakrac	dolasci/ arrivals noćenja/ nights	z z	z z	- -	394,4 454,2	394,4 454,2	- -
Požega	dolasci/ arrivals noćenja/ nights	265 469	207 276	58 193	92,7 100,4	104,0 87,3	66,7 127,8

5. DOLASCI I NOĆENJA TURISTA PREMA NKPJS-u 2012., GRADOVIMA I OPĆINAMA U PROSINCU 2013.
TOURIST ARRIVALS AND NIGHTS, AT NUTS, TOWNS AND MUNICIPALITIES, DECEMBER 2013

(nastavak)
(continued)

		Ukupno Total	Domaći Domestic	Strani Foreign	Indeksi XII. 2013. Indices XII. 2012.		
					ukupno Total	domaći Domestic	strani Foreign
Općine/ Municipalities							
Velika	dolasci/ arrivals	z	z	-	57,8	58,1	-
	noćenja/ nights	z	z	-	74,1	74,3	-
Brodsko-posavska županija County of Slavonki Brod-Posavina	dolasci/ arrivals	1 350	660	690	103,2	92,6	116,0
	noćenja/ nights	2 160	1 172	988	98,0	93,1	104,6
Gradovi/ Towns							
Nova Gradiška	dolasci/ arrivals	263	172	91	104,4	89,6	151,7
	noćenja/ nights	477	347	130	83,0	83,4	81,8
Slavonski Brod	dolasci/ arrivals	716	390	326	103,6	102,6	104,8
	noćenja/ nights	1 212	688	524	101,1	102,2	99,6
Općine/ Municipalities							
Brodski Stupnik	dolasci/ arrivals	z	z	z	59,7	33,3	90,3
	noćenja/ nights	z	z	z	94,5	46,3	156,3
Nova Kapela	dolasci/ arrivals	z	z	z	180,0	-	100,0
	noćenja/ nights	z	z	z	220,0	-	140,0
Oriovac	dolasci/ arrivals	z	z	z	156,5	-	156,5
	noćenja/ nights	z	z	z	156,5	-	156,5
Rešetari	dolasci/ arrivals	z	z	z	134,0	115,0	145,5
	noćenja/ nights	z	z	z	153,1	187,5	138,6
Sibinj	dolasci/ arrivals	z	z	z	99,1	69,4	118,2
	noćenja/ nights	z	z	z	93,1	65,7	113,3
Osječko-baranjska županija County of Osijek-Baranja	dolasci/ arrivals	5 447	4 196	1 251	118,2	119,1	115,5
	noćenja/ nights	10 849	8 094	2 755	115,0	109,8	133,9
Gradovi/ Towns							
Beli Manastir	dolasci/ arrivals	421	360	61	118,9	137,4	66,3
	noćenja/ nights	793	588	205	111,7	105,0	136,7
Belišće	dolasci/ arrivals	12	7	5	92,3	87,5	100,0
	noćenja/ nights	21	11	10	30,4	52,4	20,8
Donji Miholjac	dolasci/ arrivals	z	z	z	85,7	101,1	35,7
	noćenja/ nights	z	z	z	99,2	111,9	36,4
Đakovo	dolasci/ arrivals	184	152	32	143,8	181,0	72,7
	noćenja/ nights	307	265	42	151,2	220,8	50,6
Našice	dolasci/ arrivals	218	171	47	89,7	87,7	97,9
	noćenja/ nights	444	363	81	99,3	96,3	115,7
Osijek	dolasci/ arrivals	3 366	2 508	858	120,7	114,4	144,0
	noćenja/ nights	5 767	4 190	1 577	111,9	101,9	151,1
Valpovo	dolasci/ arrivals	250	173	77	176,1	161,7	220,0
	noćenja/ nights	1 008	673	335	130,7	99,1	364,1
Općine/ Municipalities							
Bilje	dolasci/ arrivals	205	159	46	203,0	252,4	121,1
	noćenja/ nights	764	521	243	298,4	510,8	157,8
Bizovac	dolasci/ arrivals	z	z	z	60,4	69,6	38,2
	noćenja/ nights	z	z	z	66,3	77,0	38,7
Čepin	dolasci/ arrivals	z	z	z	101,4	91,4	275,0
	noćenja/ nights	z	z	z	65,4	60,0	275,0
Draž	dolasci/ arrivals	z	z	z	9,5	-	40,0
	noćenja/ nights	z	z	z	8,0	-	42,9
Đurđenovac	dolasci/ arrivals	z	z	-	-	-	-
	noćenja/ nights	z	z	-	-	-	-
Erdut	dolasci/ arrivals	z	z	z	-	-	-
	noćenja/ nights	z	z	z	-	-	-
Kneževi Vinogradi	dolasci/ arrivals	294	253	41	227,9	255,6	136,7
	noćenja/ nights	576	507	69	311,4	357,0	160,5
Petrijevci	dolasci/ arrivals	z	z	z	500,0	700,0	100,0
	noćenja/ nights	z	z	z	435,7	1)	20,0
Trnava	dolasci/ arrivals	z	z	-	12,5	57,1	-
	noćenja/ nights	z	z	-	10,5	57,1	-
Magadenovac	dolasci/ arrivals	z	z	z	-	-	-
	noćenja/ nights	z	z	z	-	-	-
Vukovarsko-srijemska županija County of Vukovar-Sirmium	dolasci/ arrivals	2 364	1 621	743	126,4	145,4	98,4
	noćenja/ nights	4 087	3 062	1 025	133,6	150,3	100,2
Gradovi/ Towns							
Ilok	dolasci/ arrivals	248	199	49	121,6	125,2	108,9
	noćenja/ nights	336	280	56	126,3	143,6	78,9
Vinkovci	dolasci/ arrivals	1 186	968	218	153,8	180,6	92,8
	noćenja/ nights	2 180	1 787	393	165,3	187,3	107,7
Vukovar	dolasci/ arrivals	453	375	78	115,0	125,8	81,3
	noćenja/ nights	966	861	105	117,1	128,1	68,6
Županija	dolasci/ arrivals	46	18	28	102,2	45,0	560,0
	noćenja/ nights	135	47	88	127,4	46,5	1)

5. DOLASCI I NOĆENJA TURISTA PREMA NKPJS-u 2012., GRADOVIMA I OPĆINAMA U PROSINCU 2013.
TOURIST ARRIVALS AND NIGHTS, AT NUTS, TOWNS AND MUNICIPALITIES, DECEMBER 2013

(nastavak)
(continued)

		Ukupno Total	Domaći Domestic	Strani Foreign	Indeksi XII. 2013. Indices XII. 2012.		
					ukupno Total	domaći Domestic	strani Foreign
Otok	dolasci/ arrivals	z	z	z	171,4	233,3	60,0
	noćenja/ nights	z	z	z	195,2	250,0	85,7
Općine/ Municipalities							
Bošnjaci	dolasci/ arrivals	z	z	z	366,7	550,0	275,0
	noćenja/ nights	z	z	z	102,8	425,0	62,5
Nijemci	dolasci/ arrivals	z	z	z	89,8	41,4	97,5
	noćenja/ nights	z	z	z	82,6	33,8	91,5
Tordinci	dolasci/ arrivals	z	z	-	-	-	-
	noćenja/ nights	z	z	-	-	-	-
Vrbanja	dolasci/ arrivals	z	z	-	15,4	15,4	-
	noćenja/ nights	z	z	-	30,8	30,8	-
Karlovačka županija County of Karlovac	dolasci/ arrivals	1 947	984	963	105,6	73,9	187,7
	noćenja/ nights	3 742	2 065	1 677	107,9	80,9	182,9
Gradovi/ Towns							
Duga Resa	dolasci/ arrivals	103	53	50	141,1	75,7	¹⁾
	noćenja/ nights	233	145	88	219,8	166,7	463,2
Karlovac	dolasci/ arrivals	557	281	276	95,2	79,4	119,5
	noćenja/ nights	928	449	479	94,5	86,0	104,1
Ogulin	dolasci/ arrivals	315	220	95	86,3	76,1	125,0
	noćenja/ nights	806	581	225	92,2	82,1	135,5
Ozalj	dolasci/ arrivals	z	z	-	25,0	25,0	-
	noćenja/ nights	z	z	z	38,5	12,5	80,0
Slunj	dolasci/ arrivals	129	82	47	122,9	81,2	¹⁾
	noćenja/ nights	174	106	68	93,5	58,6	¹⁾
Općine/ Municipalities							
Barilović	dolasci/ arrivals	z	z	-	23,3	23,3	-
	noćenja/ nights	z	z	-	35,0	35,0	-
Bosiljevo	dolasci/ arrivals	z	z	z	66,7	-	33,3
	noćenja/ nights	z	z	z	22,2	-	11,1
Draganić	dolasci/ arrivals	z	z	z	87,3	95,5	85,2
	noćenja/ nights	z	z	z	87,3	95,5	85,2
Generalski stol	dolasci/ arrivals	z	z	z	182,9	74,7	¹⁾
	noćenja/ nights	z	z	z	167,1	67,8	¹⁾
Josipdol	dolasci/ arrivals	z	z	z	211,8	226,7	100,0
	noćenja/ nights	z	z	z	411,1	441,5	100,0
Netretić	dolasci/ arrivals	z	z	-	-	-	-
	noćenja/ nights	z	z	-	-	-	-
Rakovica	dolasci/ arrivals	305	101	204	109,3	49,8	268,4
	noćenja/ nights	435	181	254	95,2	53,1	219,0
Vojnić	dolasci/ arrivals	z	z	z	106,7	175,0	81,8
	noćenja/ nights	z	z	z	171,4	200,0	145,5
Žakanje	dolasci/ arrivals	z	z	-	150,0	-	-
	noćenja/ nights	z	z	-	150,0	-	-
Ribnik	dolasci/ arrivals	z	z	z	125,0	100,0	150,0
	noćenja/ nights	z	z	z	175,0	100,0	250,0
Sisačko-moslavačka županija County of Sisak-Moslavina	dolasci/ arrivals	1 458	1 011	447	114,4	114,1	115,2
	noćenja/ nights	5 251	3 566	1 685	145,8	152,3	133,8
Gradovi/ Towns							
Hrvatska Kostajnica	dolasci/ arrivals	z	z	z	180,0	¹⁾	27,3
	noćenja/ nights	z	z	z	311,9	¹⁾	17,5
Kutina	dolasci/ arrivals	z	z	z	127,2	111,5	143,1
	noćenja/ nights	z	z	z	105,4	89,6	126,4
Novska	dolasci/ arrivals	98	72	26	350,0	654,5	152,9
	noćenja/ nights	206	180	26	361,4	782,6	76,5
Petrinja	dolasci/ arrivals	71	53	18	124,6	160,6	75,0
	noćenja/ nights	205	183	22	105,7	130,7	40,7
Sisak	dolasci/ arrivals	333	216	117	74,0	67,7	89,3
	noćenja/ nights	1 908	1 033	875	149,6	182,5	123,4
Općine/ Municipalities							
Hrvatska Dubica	dolasci/ arrivals	z	z	z	318,2	-	318,2
	noćenja/ nights	z	z	z	363,6	-	363,6
Jasenovac	dolasci/ arrivals	z	z	z	150,0	266,7	33,3
	noćenja/ nights	z	z	z	117,6	177,8	50,0
Lipovljani	dolasci/ arrivals	z	z	z	152,6	147,1	200,0
	noćenja/ nights	z	z	z	115,4	148,3	36,1
Popovača	dolasci/ arrivals	125	47	78	135,9	276,5	104,0
	noćenja/ nights	202	110	92	178,8	440,0	104,5
Topusko	dolasci/ arrivals	582	493	89	120,5	114,4	171,2
	noćenja/ nights	2 066	1 614	452	134,9	117,6	286,1

6. KAPACITETI PREMA VRSTAMA SMJEŠTAJNIH OBJEKATA U KOJIMA SU OSTVARENA NOĆENJA U PROSINCU 2013.
ACCOMMODATION FACILITIES BY TYPE OF FACILITY IN WHICH TOURIST NIGHTS WERE REALISED, DECEMBER 2013

	Objekti No. of facilities	Smještajne jedinice No. of accommodation units				Stalne postelje No. of permanent beds	Kućanstva No. of households	
		ukupno Total	sobe No. of rooms	apartmani No. of suites	mjesta za kampiranje Number of camping sites			
Ukupno	923	44 512	34 910	6 014	3 588	97 127	2 057	Total
Hoteli	342	26 764	25 427	1 337	-	50 720	-	Hotels
Hoteli baštine	z	z	z	-	-	z	-	Heritage hotels
Aparthoteli	z	z	z	z	-	z	-	All-suite hotels
Turistička naselja	3	231	24	207	-	619	-	Tourist resorts
Turistički apartmani	6	425	2	423	-	1 185	-	Tourist apartments
Pansioni	43	664	627	37	-	1 387	-	Boarding houses
Guest house	z	z	z	z	-	z	-	Guest houses
Kampovi	9	3 611	74	1	3 536	11 092	-	Camping sites
Kamp-odmorišta	z	z	-	-	z	z	-	Quickstop-camping
Sobe za iznajmljivanje, apartmani, studio-apartmani, kuće za odmor	365	3 709	2 517	1 192	-	8 566	-	Rooms to let, apartments, studio-type suites, summer houses
Prenočišta	33	582	581	1	-	1 279	-	Overnight accommodations
Odmarališta	z	z	z	z	-	z	-	Vacation facilities
Hosteli	61	1 060	1 054	6	-	4 012	-	Hostels
Planinarski domovi	8	96	96	-	-	356	-	Mountain lodges
Lovački domovi	18	121	114	7	-	270	-	Hunting lodges
Gostionice s pružanjem usluge smještaja	10	73	73	-	-	160	-	Inns offering accommodation services
Lječilišta	8	817	812	5	-	1 514	-	Spas
Brodске kabine	z	z	z	-	-	z	-	Vessel cabins
Spavači i kušet-vagoni	z	z	z	-	-	z	-	Sleeping cars and couchettes
Nekategorizirani objekti	6	586	541	5	40	1 166	-	Uncategorised facilities
Sobe za iznajmljivanje, apartmani, studio-apartmani, kuće za odmor u kućanstvima	-	4 884	2 140	2 744	-	12 035	2 014	Rooms to let, apartments, studio-type suites, summer houses in households
Seljačka kućanstva	-	152	129	23	-	344	43	Rural households

METODOLOŠKA OBJAŠNJENJA

Izvor

Podaci o turističkom prometu (broj dolazaka i noćenja turista) prikupljeni su redovitim mjesečnim izvještajem (obrazac TU-11). Izvještaji se sastavljaju na temelju evidencija u knjigama gostiju.

Metoda prikupljanja podataka

Metodologija za ovo istraživanje temelji se na preporukama Eurostata i Svjetske turističke organizacije (UN WTO).

Izvještajne jedinice jesu svi poslovni subjekti (poduzeća/trgovačka društva, obrtnici, ustanove, udruge itd.) i njihovi dijelovi koji obavljaju djelatnost pružanja usluga smještaja turistima; zdravstvene ustanove za svoje objekte u kojima osobe borave radi medicinske rehabilitacije (osobe same snose naknadu za taj boravak); turističke zajednice za sobe, apartmane, studio-apartmane, kuće za odmor te kampove u kućanstvima, turističke zajednice za poslovne subjekte koji pružaju uslugu smještaja turistima u sobama, apartmanima, studio-apartmanima i kućama za odmor; poslovni subjekti i njihovi dijelovi za svoja odmarališta; poslovni subjekti koji su osnovali ili vode brigu i nadzor nad planinarskim domovima; poslovni subjekti koji se za vrijeme školskih praznika koriste školama, domovima i sličnim objektima kao privremenim smještajnim kapacitetima; poslovni subjekti spavači i kušet-vagoni i poslovni subjekti riječnoga i pomorskog prometa (samo redovite linije).

Smještajni objekti koji se razvrstavaju prema Pravilniku o razvrstavanju, minimalnim uvjetima i kategorizaciji ugostiteljskih objekata (NN, br. 88/07., 05/08., 49/08., 58/08., 75/08., 45/09., 44/11. i 118/11.) jesu: hoteli, hoteli baštine, aparthoteli, turistička naselja, turistički apartmani, pansioni, guest house, kampovi, kamp-naselja, kampirališta, kamp-odmorišta, sobe za iznajmljivanje, apartmani, studio-apartmani, kuće za odmor, prenočišta, odmarališta, hosteli, planinarski domovi, lovački domovi, učenički domovi ili studentski domovi i objekti za robinzonski smještaj.

NOTES ON METHODOLOGY

Source

Data on turnover of tourists (number of tourist arrivals and tourist nights) are collected from regular monthly report (TU-11 form). Reports are usually made on the basis of reception records in guest books.

Methods of data collection

The methodology of this survey is based on the recommendations of Eurostat and the World Tourism Organization (UN WTO).

Reporting units are all business entities (enterprises/trade companies, craftsmen, institutions, associations, etc.) and parts thereof engaged in providing accommodation services in tourism: health institutions for their facilities in which persons stay for medical rehabilitation (costs are on persons themselves); tourist boards competent for private rooms, apartments, Studio-type suites, summer houses and camping sites in households, tourist boards competent for business entities that directly provide accommodation services in rooms to let, apartments, studio-type suite, summers houses; business entities and parts thereof for their vacation facilities; business entities that founded or take care of mountain resorts; business entities that use schools, homes and similar facilities as temporary vacation facilities during school vacations; business entities sleeping cars and couchettes and business entities in river and sea water transport (only scheduled lines).

All accommodation facilities categorised according to the Regulation on Classification, Minimum Standards and Categorization of Accommodation Facilities (NN, Nos 88/07, 05/08, 49/08, 58/08, 75/08, 45/09, 44/11 and 118/11) are as follows: hotels, heritage hotels, all-suite hotels, tourist resorts, tourist apartments, boarding houses, guest houses, camping sites, small camps, quickstop camping, rooms to let, apartments, studio-type suites, summer houses, overnight accommodations, vacation facilities, hostels, mountain lodges, hunting lodges, pupils' or students' homes, facilities used in Robinson tourism.

Osim ugostiteljskih objekata za smještaj reguliranih Pravilnikom, ovim statističkim istraživanjem obuhvaćaju se i sljedeći objekti koji pružaju usluge smještaja: lječilišta, gostionice s pružanjem usluge smještaja, brodske kabine, spavaći i kušet-vagoni te nekategorizirani objekti.

Smještajni objekti u kućanstvima i seljačkim kućanstvima prema Zakonu o ugostiteljskoj djelatnosti (NN, br. 138/06., 43/09., 88/10. i 50/12.) jesu objekti u kojima iznajmljivač vlasnik pruža usluge smještaja u sobi, apartmanu i kući za odmor, do najviše 10 soba, odnosno 20 stalnih postelja te usluge smještaja u kampu, organiziranom na zemljištu koje iznajmljuje vlasnik, s najviše 10 smještajnih jedinica, odnosno za 30 gostiju istodobno.

Prema Uredbi br. 692/2011., koja se odnosi na europsku statistiku turizma, smještajni objekti razvrstavaju se na komercijalne i nekomercijalne, a ne na kolektivne i privatne. Primjenom nove Uredbe promijenjena je metodologija načina prikupljanja podataka za sljedeće vrste smještajnih objekata: sobe za iznajmljivanje, apartmani, studio-apartmani i kuće za odmor. Od 2013. izvještajne jedinice za prethodno navedene smještajne objekte jesu turističke zajednice, bez obzira na to iznajmljuju li ih pravne osobe, obrtnici ili kućanstva. Podaci o smještajnim kapacitetima smatraju se privremenima jer sve turističke zajednice još nemaju prikladno organiziranu evidenciju.

Zbog stalnog procesa kategorizacije dolazi do promjena u vrstama i kategorijama smještajnih objekata.

Podaci objavljeni u ovom priopćenju mogu se razlikovati od prvih rezultata mjesečnog istraživanja o dolascima i noćenjima turista koji se objavljuju na internetskim stranicama Državnog zavoda za statistiku posljednjega radnog dana u mjesecu.

Obuhvat

Istraživanjem su obuhvaćene sve pravne osobe i njihovi dijelovi, fizičke osobe te kućanstva koja iznajmljuju smještajne objekte turistima.

Podacima nije obuhvaćen nekomercijalni turistički promet (boravak vlasnika, članova njihovih obitelji i prijatelja u kućama i stanovima za odmor), koji se prati posebnim statističkim istraživanjem (obrazac TU-11v).

Povjerljivost

Aggregirani podaci kod kojih postoje razlozi za povjerljivost (zbog malog broja jedinica, pravila dominantnosti ili sekundarne povjerljivosti) u skladu sa Zakonom o službenoj statistici (NN, br. 103/03., 75/09. i 59/12.) tretiraju se kao povjerljivi i stoga se ne objavljuju.

Definicije

Turist je svaka osoba koja u mjestu izvan svog prebivališta provede najmanje jednu noć u ugostiteljskome ili drugom objektu za smještaj turista radi odmora ili rekreacije, zdravlja, studija, sporta, religije, porodice, poslova, javnih misija ili skupova. U turiste se ne uključuju migranti, pogranični radnici, diplomati, članovi vojnih snaga na redovitim zadacima, prognanici i nomadi.

Prebivalište je mjesto u kojem se osoba nastanila s namjerom da u njemu stalno živi.

Turist je registriran u svakome mjestu ili objektu u kojem boravi. Zbog toga u slučaju promjene mjesta ili objekta dolazi do njegova ponovnog bilježenja i time do dvostrukosti u podacima. Prema tome, statistika evidentira broj dolazaka turista, a ne broj turista.

Domaći turist jest svaka osoba s prebivalištem u Republici Hrvatskoj koja u nekome mjestu u Republici Hrvatskoj izvan mjesta svog prebivališta provede najmanje jednu noć u ugostiteljskome ili drugom objektu za smještaj turista.

Strani turist jest svaka osoba s prebivalištem izvan Republike Hrvatske koja privremeno boravi u Republici Hrvatskoj i provede najmanje jednu noć u ugostiteljskome ili drugom objektu za smještaj turista.

Smještajni kapaciteti prikazuju se kao broj soba, apartmana i mjesta za kampiranje i broj stalnih postelja.

Save the accommodation facilities categorised by the Regulation, this statistical survey adds to the category the following facilities offering accommodation services: spas, inns offering accommodation services, vessel cabins, sleeping cars and couchettes as well as uncategorised facilities.

Accommodation facilities in households and rural households, according to the Hotel and Restaurant Activity Act (NN, Nos 138/06, 43/09, 88/10 and 50/12), are facilities in which accommodation services are provided in a room, suite or summer house owned by a renter, with a limited number of vacancies up to 10 rooms, that is, up to 20 permanent as well as in a camping site situated on land owned by a renter, with up to 10 accommodation units, that is, 30 guests at the same time.

According to the Regulation No. 692/2011, which refers to the European tourism statistics, accommodation facilities are categorised as commercial and non-commercial instead of collective and private. The application of the new Regulation caused changes in the methodology of the data collection method for the following types of accommodation facilities: rooms to let, apartments, studio-type apartments and summer houses. Since 2013, reporting units for these facilities have been tourist boards, irrespective of whether they are rented by legal entities, tradesmen or households. Data on accommodation facilities are considered provisional due to the fact that their registry is still not adequately organised in all tourist boards. Due to a constant process of categorisation, there are changes in types and categories of accommodation facilities.

The data released in this first release may differ from first results of the monthly survey on tourist arrivals and nights published on the web site of the Croatian Bureau of Statistics on the last working day in a month.

Coverage

Reports cover all legal entities and parts thereof and natural persons as well as households that rent accommodation facilities to tourists.

Data do not include non-commercial tourist turnover (the stay of owners and their relatives and friends in villas and summer houses). This is covered by a separate statistical survey (TU-11v form).

Confidentiality

Aggregated data, for which there are reasons for upholding their confidentiality (small number of units, the dominance rule or secondary confidentiality rule) are treated as confidential and are not published, which is in line with the Official Statistics Act (NN, Nos 103/03, 75/09 and 59/12).

Definitions

Tourist is every person who, outside his/her place of permanent residence, spends at least one night in a hotel or some other accommodation facility for reasons of rest, recreation, health, study, sport, religion, family, business, public tasks or meeting. Excluded are migrants, borderline workers, diplomats, military force members on their regular duties, displaced persons and nomads.

Residence is a place where a person came with the intention of permanent stay.

Tourist is registered in every place or facility where he stays and, therefore, in case he/she changes the place or facility, he/she must register again, which results in data ambiguity. Consequently, the statistics register the number of tourist arrivals and not the number of tourists.

Domestic tourist is a person with permanent residence in the Republic of Croatia who spends at least one night in a hotel or some other accommodation facility in any place in the Republic of Croatia, but outside their place of residence.

Foreign tourist is every person with permanent residence outside of the Republic of Croatia who temporarily resides in the Republic of Croatia and who spends at least one night in a hotel or some other accommodation facility.

Accommodation capacities are presented as a number of rooms, apartments and camping sites, and the number of permanent beds.

Stalne postelje jesu postelje koje su redovito pripremljene za iznajmljivanje gostima.

Permanent beds are regularly ready-made for renting to guests.

Teritorijalni ustroj

Podaci po županijama, gradovima i općinama objavljeni su prema teritorijalnom ustroju na temelju Zakona o područjima županija, gradova i općina u Republici Hrvatskoj (NN, br. 86/06., 125/06., 16/07. i 145/10.).

Territorial constitution

Data on counties, cities and municipalities are given by territorial constitution according to the Act on County, City and Municipality Areas in the Republic of Croatia (NN, Nos 86/06, 125/06, 16/07 and 145/10).

Kratice

Eurostat	Statistički ured Europske unije
NN	Narodne novine
NKPJS 2012.	Nacionalna klasifikacija prostornih jedinica za statistiku 2012.
SAD	Sjedinjene Američke Države
tis.	tisuća
z	podatak radi povjerljivosti nije objavljen

Abbreviations

Eurostat	Statistical Office of the European Communities
NN	Narodne novine, official gazette of the Republic of Croatia
NUTS	common classification of territorial units for statistics
USA	United States of America
'000	thousand
z	data are not published for confidentiality reasons

Znakovi

- nema pojave
0,0 podatak je manji od 0,05 upotrijebljene mjerne jedinice

Symbols

- no occurrence
0,0 value not zero but less than 0.05 of the unit of measure used

Izdaje i tiska Državni zavod za statistiku Republike Hrvatske, Zagreb, Ilica 3, p. p. 80.

Published and printed by the Croatian Bureau of Statistics, Zagreb, Ilica 3, P. O. B. 80

Telefon/ Phone: +385 (0) 1 4806-111, telefaks/ Fax: +385 (0) 1 4817-666

Odgovara ravnatelj Marko Krištof.

Person responsible: Marko Krištof, Director General

Priredile: Ivana Brozović i Jasna Perko

Prepared by: Ivana Brozović and Jasna Perko

MOLIMO KORISNIKE DA PRI KORIŠTENJU PODATAKA NAVEDU IZVOR.
USERS ARE KINDLY REQUESTED TO STATE THE SOURCE

Naklada: 25 primjeraka

25 copies printed

Podaci iz ovog priopćenja objavljuju se i na internetu.

First Release data are also published on the Internet.

Služba za komunikaciju s korisnicima

User Communication Service

- Informacije i korisnički zahtjevi
Information and user requests

Telefon/ Phone:
+385 (0) 1 4806-138, 4806-154, 4811-212
Elektronička pošta/ E-mail:
stat.info@dzs.hr
Telefaks/ Fax:
+385 (0) 1 4806-148, 4806-199

- Pretplata publikacija
Subscription

Telefon/ Phone:
+385 (0) 1 4814-791
Elektronička pošta/ E-mail:
prodaja@dzs.hr
Telefaks/ Fax:
+385 (0) 1 4806-148, 4806-199

- Novinarski upiti
Press corner

Telefon/ Phone:
+385 (0) 1 4806-121, 4806-196
Elektronička pošta/ E-mail:
press@dzs.hr
Telefaks/ Fax:
+385 (0) 1 4806-148, 4806-199