

**TURISTIČKI PROMET U SIJEČNJU 2016. GODINE
(SLUŽBENI PODACI)**

TURISTI I NOĆENJA U REPUBLICI HRVATSKOJ U SIJEČNJU 2016. GODINE

	TURISTI			INDEX		NOĆENJA		INDEX			
	2015.	2016.	16./15.			2015.	2016.	16./15.			
DOMAĆI	65.380	71.674	109,63			173.783	187.867	108,10			
STRANI	77.813	84.146	108,14			188.600	208.840	110,73			
			INDEX	UDJEL U RH U %				INDEX	UDJEL U RH U %		
	2015.	2016.	16./15.	2015.	2016.	2015.	2016.	16./15.	2015.	2016.	
INDIVIDUALNI	91.882	103.020	112,12	64,17	66,11	236.517	262.648	111,05	65,27	66,21	
DOMAĆI	47.359	53.241	112,42	33,07	34,17	125.354	140.514	112,09	34,59	35,42	
STRANI	44.523	49.779	111,81	31,09	31,95	111.163	122.134	109,87	30,68	30,79	
ORGANIZIRANI	51.311	52.800	102,90	35,83	33,89	125.866	134.059	106,51	34,73	33,79	
DOMAĆI	18.021	18.433	102,29	12,59	11,83	48.429	47.353	97,78	13,36	11,94	
STRANI	33.290	34.367	103,24	23,25	22,06	77.437	86.706	111,97	21,37	21,86	
UKUPNO HRVATSKA	143.193	155.820	108,82	100,00	100,00	362.383	396.707	109,47	100,00	100,00	

Turisti:

- ukupno 155,8 tisuća turista (rast 8,8%)
- broj domaćih turista 71,7 tisuća (rast 9,6%)
- broj stranih turista 84,1 tisuća (rast 8,1%)

Noćenja:

- ukupno 396,7 tisuća noćenja (rast 9,5%)
- broj domaćih noćenja 187,9 tisuća (rast 8,1%)
- broj stranih noćenja 208,8 tisuća (rast 10,7%)

Način dolaska:

- **individualno:**

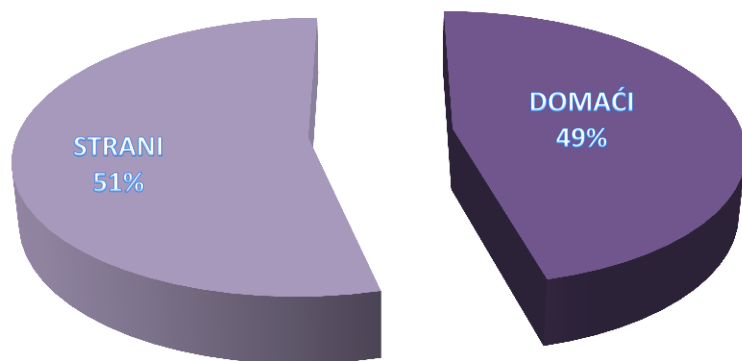
103 tisuće dolazaka (rast 12,1%);
262,6 tisuća noćenja (rast 11,1%);

- **organizirano:**

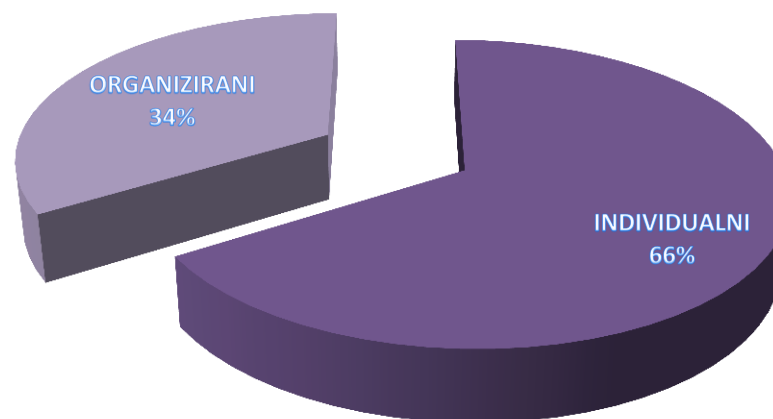
52,8 tisuća dolazaka (rast 2,9%)
134,1 tisuća noćenja (rast 6,5%)

Prosječni broj dana boravka iznosio je 2,5 dana.

STRUKTURA DOLAZAKA TURISTA U SIJEČNJU 2016.



STRUKTURA NOĆENJA PO NAČINU DOLASKA U SIJEČNJU 2016.



Struktura dolazaka i noćenja turista:

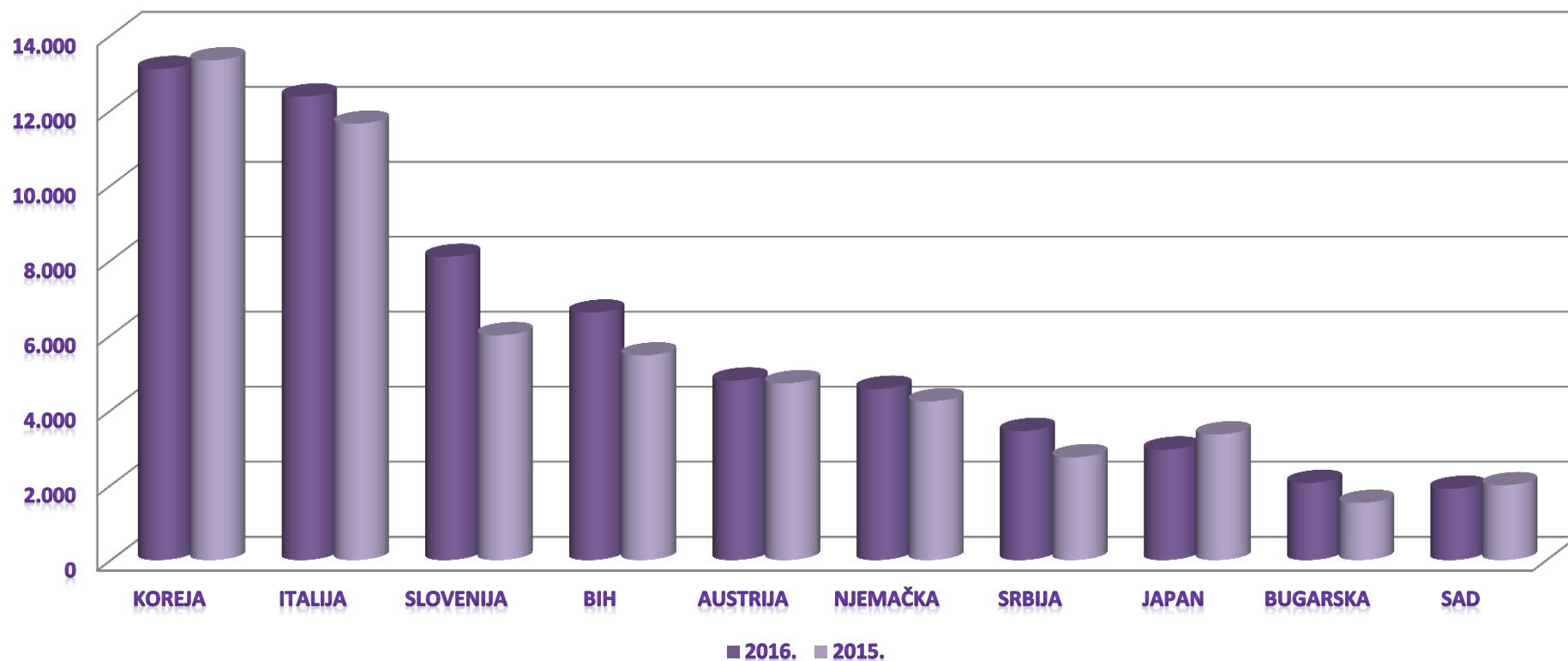
- od ukupnog broja turista koji su posjetili Hrvatsku u siječnju 2016. godine, 49% činili su domaći turisti, dok je stranih turista bilo 51%.
- u strukturi noćenja po načinu dolaska turista, 66% noćenja ostvarili su individualni gosti, a 34% noćenja ostvareno je kroz organizirane dolaske

TURISTIČKI PROMET STRANIH TURISTA U SIJEČNJU 2016. GODINE

ZEMLJE	TURISTI		INDEX	UDJEL U % 2016.	NOĆENJA		INDEX	UDJEL U % 2016.
	2015.	2016.	16./15.		2015.	2016.	16./15.	
KOREJA	13.336	13.104	98,26	15,6	15.810	14.800	93,61	7,1
ITALIJA	11.643	12.368	106,23	14,7	28.528	34.004	119,20	16,3
SLOVENIJA	6.002	8.091	134,81	9,6	16.468	20.688	125,63	9,9
BIH	5.461	6.603	120,91	7,8	17.006	21.757	127,94	10,4
AUSTRIJA	4.719	4.793	101,57	5,7	16.690	19.927	119,39	9,5
NJEMAČKA	4.235	4.570	107,91	5,4	15.840	18.272	115,35	8,7
SRBIJA	2.744	3.445	125,55	4,1	6.856	9.692	141,37	4,6
JAPAN	3.354	2.949	87,92	3,5	4.569	4.028	88,16	1,9
BUGARSKA	1.527	2.059	134,84	2,4	2.655	3.246	122,26	1,6
SAD	1.999	1.904	95,25	2,3	6.913	5.353	77,43	2,6
OSTALO	22.793	24.260	106,44	28,8	57.265	57.073	99,66	27,3
UKUPNO STRANI	77.813	84.146	108,14	100,0	188.600	208.840	110,73	100,0

IZVOR: Državni zavod za statistiku

DOLASCI TURISTA PO ZEMLJAMA PRIPADNOSTI U SIJEČNJU 2016.



Strani turisti po zemljama:

- na prvom mjestu su turisti iz Koreje s 13,1 tisuća dolazaka (pad 1,7%) i 14,8 tisuća noćenja (pad 6,4%)
- drugi po redu su talijanski turisti s 12,4 tisuća dolazaka (rast 6,2%) i 34 tisuće noćenja (rast 19,2%)
- na trećem mjestu se nalaze slovenski turisti s 8 tisuća dolazaka (rast 34,8%) i 20,7 tisuća noćenja (rast 25,6%)

TURISTI I NOĆENJA PO VRSTAMA OBJEKATA ZA SMJEŠTAJ U SIJEČNJU 2016. GODINE

OBJEKTI	TURISTI		INDEX 16./15.	UDJEL TURISTA U UKUPNOM U % 2016.	NOĆENJA		INDEX 16./15.	UDJEL TURISTA U UKUPNOM U % 2016.
	2015.	2016.			2015.	2016.		
Hoteli ¹	102.560	109.523	106,79	70,29	229.165	247.021	107,79	62,27
Kampovi i kampirališta ³	355	433	121,97	0,28	2.086	3.302	158,29	0,83
Hosteli	7.639	9.357	122,49	6,01	16.310	20.201	123,86	5,09
Lječilišta	1.382	610	44,14	0,39	10.287	5.356	52,07	1,35
Kućanstva - sobe, apartmani, kuće za odmor ²	20.236	23.546	116,36	15,11	82.228	92.928	113,01	23,42
Nekategorizirani objekti	1.164	645	55,41	0,41	3.757	3.756	99,97	0,95
Ostali objekti	9.857	11.706	118,76	7,51	18.550	24.143	130,15	6,09
UKUPNO OBJEKTI	143.193	155.820	108,82	100,00	362.383	396.707	109,47	100,00

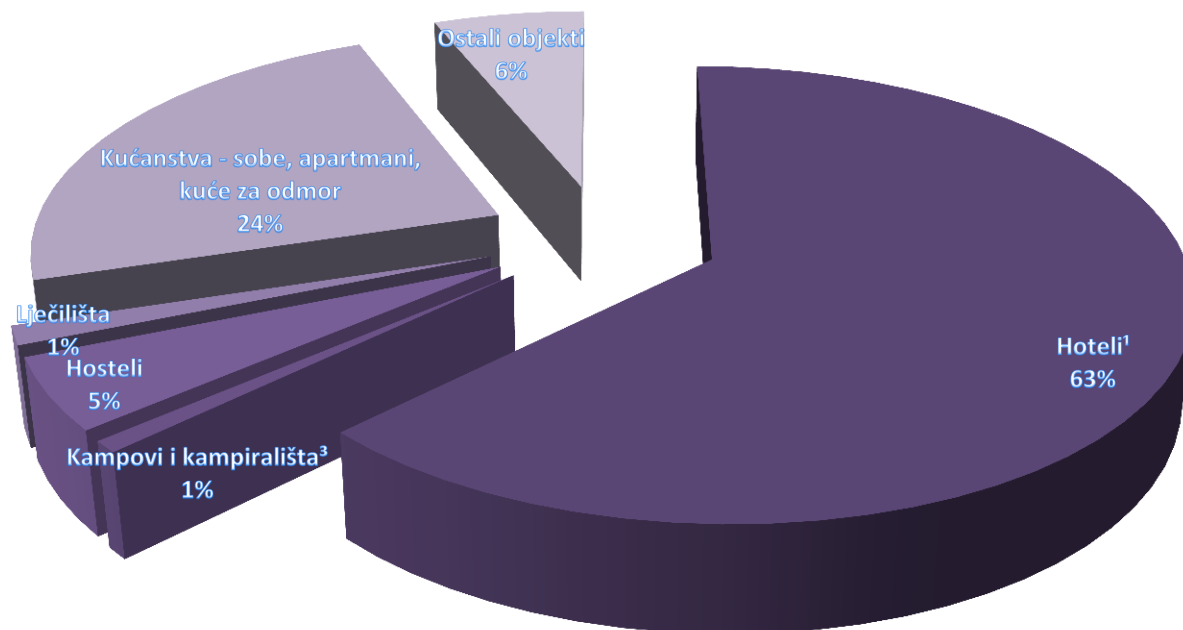
IZVOR: Državni zavod za statistiku

- 1) Obuhvaćeni su hoteli, hoteli baštine, aparthoteli i integralni hoteli.
2) Obuhvaćene su sobe za iznajmljivanje, apartmani, studio-apartmani, kuće za odmor u kućanstvima i seljačkim kućanstvima
3) Obuhvaćeni su kampovi, kampirališta, kamp-odmorišta, kampovi u kućanstvu i u seljačkom kućanstvu

Promet po vrstama objekata:

- 70,3% turista boravilo je u hotelima koji bilježe 109,5 tisuća dolazaka (rast 6,8%) i 247 tisuća noćenja (rast 7,8%)
- slijedi privatni smještaj koji je ostvario 23,5 tisuća dolazaka (rast 16,4%) i 92,9 tisuća noćenja (rast 13%) te hosteli s 9,4 tisuće dolazaka (rast 22,5%) i ostvarenih 20,2 tisuće noćenja (rast 23,9%)

UDJEL NOĆENJA PO VRSTAMA OBJEKATA ZA SMJEŠTAJ U SIJEČNJU 2016.



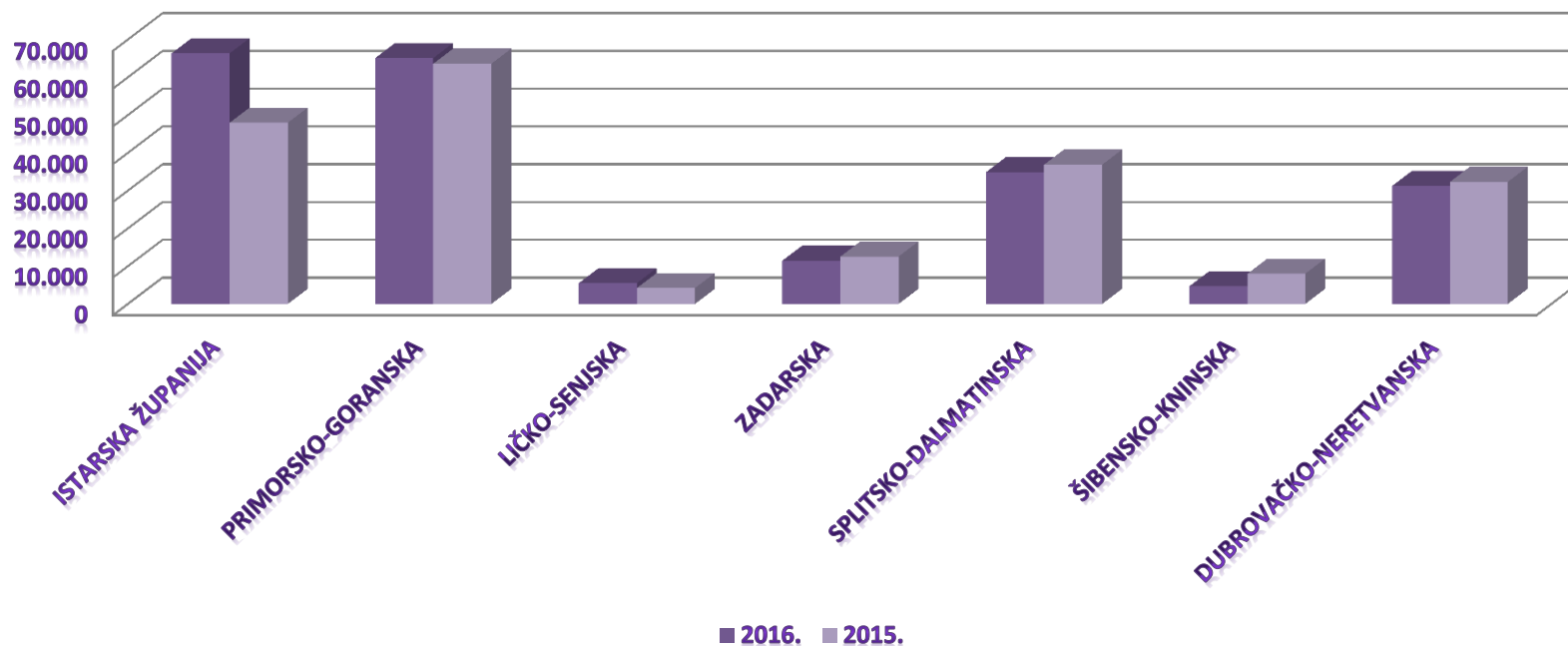
Struktura noćenja po vrstama objekata za smještaj:

- u strukturi noćenja, najviše ih je ostvareno u hotelima, odnosno 63%
- slijede privatni smještaj u kojima je ostvareno 24% ukupnih noćenja te hosteli u kojima je ostvareno 5% ukupnih noćenja

TURISTIČKI PROMET PO ŽUPANIJAMA U SIJEČNJU 2016.

ŽUPANIJE	TURISTI		INDEX	NOĆENJA		INDEX
	2015.	2016.	16./15.	2015.	2016.	16./15.
ZAGREBAČKA ŽUPANIJA	2.933	3.431	116,98	6.053	7.109	117,45
KRAPINSKO-ZAGORSKA	6.760	8.910	131,80	18.710	24.055	128,57
SISAČKO-MOSLAVAČKA	1.585	2.088	131,74	4.931	7.540	152,91
KARLOVAČKA ŽUPANIJA	2.585	2.941	113,77	4.334	5.192	119,80
VARAŽDINSKA ŽUPANIJA	2.533	2.316	91,43	8.451	7.900	93,48
KOPRIVNIČKO-KRIŽEVAČKA	1.011	1.168	115,53	1.925	3.270	169,87
BJELOVARSKO-BILOGORSKA	1.587	1.423	89,67	5.062	5.180	102,33
PRIMORSKO-GORANSKA	22.835	21.761	95,30	63.592	65.067	102,32
LIČKO-SENJSKA	2.994	3.364	112,36	4.201	5.485	130,56
VIROVITIČKO-PODRAVSKA	656	527	80,34	1.651	1.424	86,25
POŽEŠKO-SLAVONSKA	720	1.092	151,67	2.037	2.394	117,53
BRODSKO-POSAVSKA	1.219	1.822	149,47	2.238	3.732	166,76
ZADARSKA	5.672	5.103	89,97	12.550	11.439	91,15
OSJEČKO-BARANJSKA	3.752	3.850	102,61	7.415	7.943	107,12
ŠIBENSKO-KNINSKA	2.244	1.990	88,68	7.996	4.696	58,73
VUKOVARSKO-SRIJEMSKA	1.486	2.265	152,42	2.145	3.505	163,40
SPLITSKO-DALMATINSKA	12.144	12.307	101,34	36.857	34.837	94,52
ISTARSKA ŽUPANIJA	12.510	17.356	138,74	47.977	66.329	138,25
DUBROVAČKO-NERETVANSKA	10.182	10.991	107,95	32.309	31.232	96,67
MEĐIMURSKA ŽUPANIJA	3.962	3.246	81,93	9.411	9.181	97,56
GRAD ZAGREB	43.823	47.869	109,23	82.538	89.197	108,07
UKUPNO ŽUPNIJE	143.193	155.820	108,82	362.383	396.707	109,47

NOĆENJE TURISTA U PRIMORSKIM ŽUPANIJAMA U SIJEČNJU 2016.



Županije:

- po broju dolazaka i noćenja prednjači Grad Zagreb s 47,9 tisuća dolazaka (rast 9,2%) i 89,2 tisuće noćenja (rast 8,1%). Slijedi ga Primorsko-goranska županija s 21,8 tisuća dolazaka (pad 4,7%) i 65,1 tisuća noćenja (rast 2,3%) te Istarska županija s 17,4 tisuće dolazaka (rast 38,4%) i 66,3 tisuće noćenja (rast 38,3%)
- najveći porast od kontinentalnih županija zabilježila je Požeško-slavonska (51,7% više dolazaka i 17,5% više noćenja), te Brodsko-posavska (49% više dolazaka i 66,8% više noćenja)