


## TURISTI I NOĆENJA U REPUBLICI HRVATSKOJ, PROSINAC 2014. GODINE

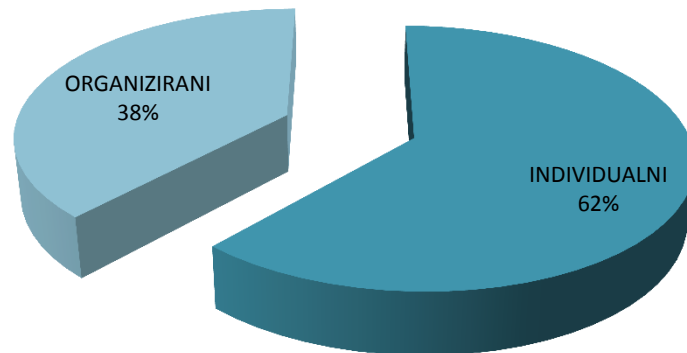
	TURISTI		INDEX			NOĆENJA		INDEX		
	2013.	2014.	14./13.			2013.	2014.	14./13.		
DOMAĆI	73.712	76.359	103,59			154.842	159.085	102,74		
STRANI	96.292	117.807	122,34			232.264	265.933	114,50		
			INDEX	UDJEL U RH U %				INDEX	UDJEL U RH U %	
	2013.	2014.	14./13.	2013.	2014.	2013.	2014.	14./13.	2013.	2014.
INDIVIDUALNI	108.961	119.988	110,12	64,09	61,80	242.155	262.503	108,40	62,56	61,76
DOMAĆI	56.046	58.175	103,80	32,97	29,96	119.848	123.621	103,15	30,96	29,09
STRANI	52.915	61.813	116,82	31,13	31,84	122.307	138.882	113,55	31,60	32,68
ORGANIZIRANI	61.043	74.178	121,52	35,91	38,20	144.951	162.515	112,12	37,44	38,24
DOMAĆI	17.666	18.184	102,93	10,39	9,37	34.994	35.464	101,34	9,04	8,34
STRANI	43.377	55.994	129,09	25,52	28,84	109.957	127.051	115,55	28,40	29,89
<b>UKUPNO HRVATSKA</b>	<b>170.004</b>	<b>194.166</b>	<b>114,21</b>	<b>100,00</b>	<b>100,00</b>	<b>387.106</b>	<b>425.018</b>	<b>109,79</b>	<b>100,00</b>	<b>100,00</b>

IZVOR: Državni zavod za statistiku

**STRUKTURA DOLAZAKA TURISTA,  
PROSINAC 2014.**



**STRUKTURA NOĆENJA TURISTA PO NAČINU  
DOLAZAKA, PROSINAC 2014.**

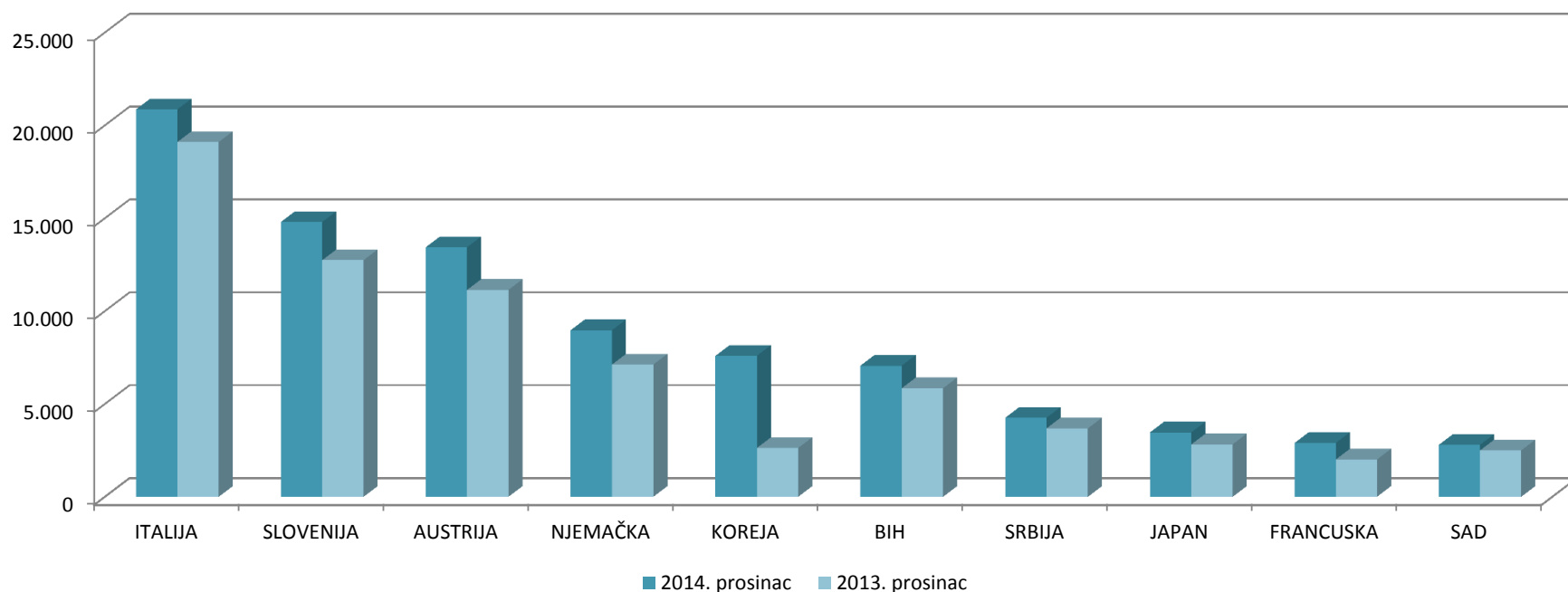


## TURISTIČKI PROMET STRANIH TURISTA, PROSINAC 2014. GODINE

ZEMLJE	TURISTI		INDEX	UDJEL U % 2014.	NOĆENJA		INDEX	UDJEL U % 2014.
	2013.	2014.	14./13.		2013.	2014.	14./13.	
ITALIJA	19.100	20.855	109,19	17,7	41.849	44.228	105,68	16,6
SLOVENIJA	12.739	14.794	116,13	12,6	28.385	30.424	107,18	11,4
AUSTRIJA	11.139	13.434	120,60	11,4	32.194	36.291	112,73	13,6
NJEMAČKA	7.118	8.967	125,98	7,6	24.667	29.592	119,97	11,1
KOREJA	2.626	7.588	288,96	6,4	4.124	9.241	224,08	3,5
BIH	5.844	7.055	120,72	6,0	13.249	14.317	108,06	5,4
SRBIJA	3.686	4.254	115,41	3,6	8.409	8.289	98,57	3,1
JAPAN	2.824	3.470	122,88	2,9	3.801	4.558	119,92	1,7
FRANCUSKA	2.006	2.897	144,42	2,5	5.590	7.773	139,05	2,9
SAD	2.496	2.795	111,98	2,4	5.832	7.480	128,26	2,8
OSTALO	26.714	31.698	118,66	26,9	64.164	73.740	114,92	27,7
<b>UKUPNO STRANI</b>	<b>96.292</b>	<b>117.807</b>	<b>122,34</b>	<b>100,0</b>	<b>232.264</b>	<b>265.933</b>	<b>114,50</b>	<b>100,0</b>

IZVOR: Državni zavod za statistiku

### DOLASCI TURISTA PO ZEMLJI PRIPADNOSTI, PROSINAC 2014.




## TURISTI I NOĆENJA PO VRSTAMA OBJEKATA ZA SMJEŠTAJ, PROSINAC 2014. GODINE

OBJEKTI	TURISTI		INDEX 14./13.	UDJEL TURISTA	NOĆENJA		INDEX 14./13.	UDJEL TURISTA
	2013.	2014.			2013.	2014.		
Hoteli i aparthoteli	126.704	143.745	113,45	74,03	260.058	283.023	108,83	66,59
Turistička naselja	445	537	120,67	0,28	1.006	1.414	140,56	0,33
Apartmani	665	705	106,02	0,36	1.753	1.755	100,11	0,41
Kampovi i kampirališta	640	854	133,44	0,44	2.137	2.970	138,98	0,70
Hosteli	7.303	10.306	141,12	5,31	14.031	19.314	137,65	4,54
Lječilišta	1.293	1.383	106,96	0,71	6.761	8.705	128,75	2,05
Kućanstva - sobe, apartmani, kuće za odmor u kućanstvima	9.178	12.503	136,23	6,44	52.042	58.285	112,00	13,71
Nekategorizirani objekti	1.112	1.750	157,37	0,90	3.630	4.557	125,54	1,07
Ostali objekti	22.664	22.383	98,76	11,53	45.688	44.995	98,48	10,59
<b>UKUPNO OBJEKTI</b>	<b>170.004</b>	<b>194.166</b>	<b>114,21</b>	<b>100,00</b>	<b>387.106</b>	<b>425.018</b>	<b>109,79</b>	<b>100,00</b>

IZVOR: Državni zavod za statistiku

### UDJEL NOĆENJA PO VRSTAMA OBJEKATA ZA SMJEŠTAJ, PROSINAC 2014.



## TURISTIČKI PROMET PO ŽUPANIJAMA, PROSINAC 2014.

ŽUPANIJE	TURISTI		INDEX	NOĆENJA		INDEX
	2013.	2014.	14./13.	2013.	2014.	14./13.
ZAGREBAČKA ŽUPANIJA	3.420	3.424	100,12	5.536	6.460	116,69
KRAPINSKO-ZAGORSKA	5.431	6.648	122,41	14.511	16.361	112,75
SISAČKO-MOSLAVAČKA	1.458	1.454	99,73	5.251	4.339	82,63
KARLOVAČKA ŽUPANIJA	1.947	2.753	141,40	3.742	5.014	133,99
VARAŽDINSKA ŽUPANIJA	3.083	2.989	96,95	7.688	8.466	110,12
KOPRIVNIČKO-KRIŽEVAČKA	1.511	1.141	75,51	3.233	1.805	55,83
BJELOVARSKO-BILOGORSKA	1.307	1.500	114,77	2.618	3.044	116,27
PRIMORSKO-GORANSKA	27.527	32.177	116,89	71.935	79.889	111,06
LIČKO-SENJSKA	2.376	3.054	128,54	3.919	4.238	108,14
VIROVITIČKO-PODRAVSKA	710	630	88,73	1.320	1.748	132,42
POŽEŠKO-SLAVONSKA	459	797	173,64	930	1.766	189,89
BRODSKO-POSAVSKA	1.350	1.423	105,41	2.160	2.411	111,62
ZADARSKA	5.095	6.620	129,93	12.936	14.192	109,71
OSJEČKO-BARANJSKA	5.447	5.068	93,04	10.849	10.288	94,83
ŠIBENSKO-KNINSKA	2.765	3.086	111,61	9.221	8.740	94,78
VUKOVARSKO-SRIJEMSKA	2.364	2.197	92,94	4.087	3.485	85,27
SPLITSKO-DALMATINSKA	13.428	16.903	125,88	32.849	40.505	123,31
ISTARSKA ŽUPANIJA	24.383	25.596	104,97	68.537	69.181	100,94
DUBROVAČKO-NERETVANSKA	13.576	13.420	98,85	34.401	31.550	91,71
MEĐIMURSKA ŽUPANIJA	3.094	3.488	112,73	6.378	8.051	126,23
GRAD ZAGREB	49.273	59.798	121,36	85.005	103.485	121,74
<b>UKUPNO ŽUPNIJE</b>	<b>170.004</b>	<b>194.166</b>	<b>114,21</b>	<b>387.106</b>	<b>425.018</b>	<b>109,79</b>

IZVOR: Državni zavod za statistiku

OBRADA: Ministarstvo turizma

### NOĆENJE TURISTA PO PRIMORSKIM ŽUPANIJAMA, PROSINAC 2014.

