

PRESS – INFORMACIJA

Odličan početak turističke sezone na Kvarneru – dolasci +23% , noćenja +29%

Turistička je sezona na Kvarneru, u odnosu na prošlogodišnji siječanj, započela s zamjetnim povećanjem broja dolazaka i noćenja. Uspoređujući siječanj 2015. godine i siječanj 2014. godine, ove godine je ostvareno **23% više dolazaka** i **29% više noćenja** (20.752 dolazaka i 63.064 noćenja). Na takav rezultat su u gotovo jednakom udjelu noćenja utjecali domaći i inozemni gosti.

Austrijanci su ostvarili najviše noćenja (6.951 noćenje), što je 7% više u odnosu na noćenja koja su ostvarili u siječnju 2014. godine. Talijani sa ostvarenih 6.752 noćenja zauzimaju drugo mjesto, što je čak 44% više u odnosu na noćenja koja su ostvarili u siječnju prošle godine. U istom razdoblju dolasci Talijana porasli su za 63%. Treća zemlja po broju noćenja je Slovenija (4.071 noćenja) koja bilježi porast u noćenjima od 14%. Na goste iz ove 3 zemlje otpada više od polovice inozemnih noćenja ostvarenih u siječnju 2015. godine na Kvarneru.

Na četvrtom mjestu po broju noćenja su Nijemci (7,6% inozemnih noćenja), što uz povećanje od 16% u odnosu na isto razdoblje lani znači 2.388 noćenja. Posebno ističemo goste iz SAD-a, koji su sa 1.722 noćenja na petom mjestu, no od svih nacija imaju najveći indeks povećanja broja noćenja, čak 377%.

Opatijsku rivijeru posjetilo je 12.230 gostiju, što predstavlja 59% svih dolazaka ostvarenih u siječnju 2015. godine. U istom razdoblju, na Opatijsku rivijeru otpada 52% svih noćenja ostvarenih na Kvarneru (32.781 noćenja, što je 15% više nego lani). Riječko područje bilježi porast broja noćenja od 48%, a čiji udjel u ukupnom broju noćenja iznosi 18,7%. Na Lošinju je ostvareno 6.231 noćenja (porast od 61%), a u Gorskom kotaru 5.878 noćenja (porast od 24%). Crikvenička rivijera je sa 3.446 noćenja gotovo udvostručila prošlogodišnji rezultat. Udjel noćenja ostvarenih na otoku Krku u odnosu na ukupan broj noćenja je 3,5% i iznosi 2.215 noćenja. Otok Krk bilježi 56% više noćenja i 43% više dolazaka nego lani.

61,6% noćenja na Opatijskoj rivijeri ostvarili su inozemni gosti. Na Riječkom području na noćenja stranaca otpada 43,9% ostvarenih noćenja, na Lošinju je to 51,8%, a u Gorskom kotaru 8,3%.

U siječnju 2015. godine 70% svih noćenja, njih 43.953, ostvareno je u hotelima, 24% u privatnom smještaju, a preostalih 6% ostvareno je u kampovima, odmaralištima i ostalom smještaju.

Smještaj u opatijskim **hotelima** je potražilo 10.770 gostiju te su zajedno ostvarili 26.300 noćenja, odnosno 60% svih noćenja realiziranih u kvarnerskim hotelima tijekom siječnja 2015. godine. Najviše noćenja u **privatnom smještaju** ostvareno je na području Opatijske rivijere (4.825, tj. 32%), slijedi Gorski kotar sa 3.270 noćenja (22%) te Riječko područje na kojem je ostvareno 3.157 noćenja (21%). 87% noćenja ostvarenih u **kampovima** (643 noćenja), ostvareno je na otoku Lošinju. Preostalih 13% (98 noćenja) ostvareno je u Gorskom kotaru. Na Lošinju i u Gorskom kotaru ostvareno je i 99% noćenja u **odmaralištima**. Na Lošinju 1.039, a u Gorskom kotaru 612 noćenja.

OSTVARENI TURISTIČKI PROMET NA PODRUČJU KVARNERA U SIJEČNJU 2015. GODINE

Temeljem podataka prikupljenih od turističkih zajednica članica, turistička zajednica Kvarnera objavljuje sljedeće podatke o ostvarenom turističkom prometu:

U prvom mjesecu 2015. godine ostvareno je

- **20.752 dolazaka, 23% više** u odnosu na prošlogodišnji rezultat i
- **63.064 noćenja, 29% više** u odnosu na prošlogodišnji rezultat.

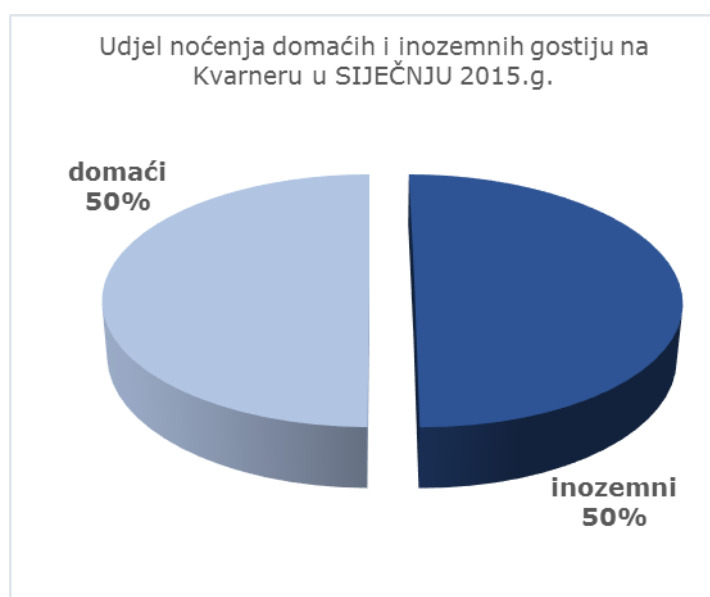
INOZEMNI gosti su ostvarili

- **10.632 dolazaka, 32% više** u odnosu na siječanj 2014. godine te
- **31.600 noćenja, 31% više** u odnosu na rezultat iz siječnja prošle godine.

DOMAĆI gosti su ostvarili

- **10.120 dolazaka, 16% više** u odnosu na siječanj 2014. godine, te
- **31.464 noćenja, 27% više** u odnosu na siječanj 2014. godine.

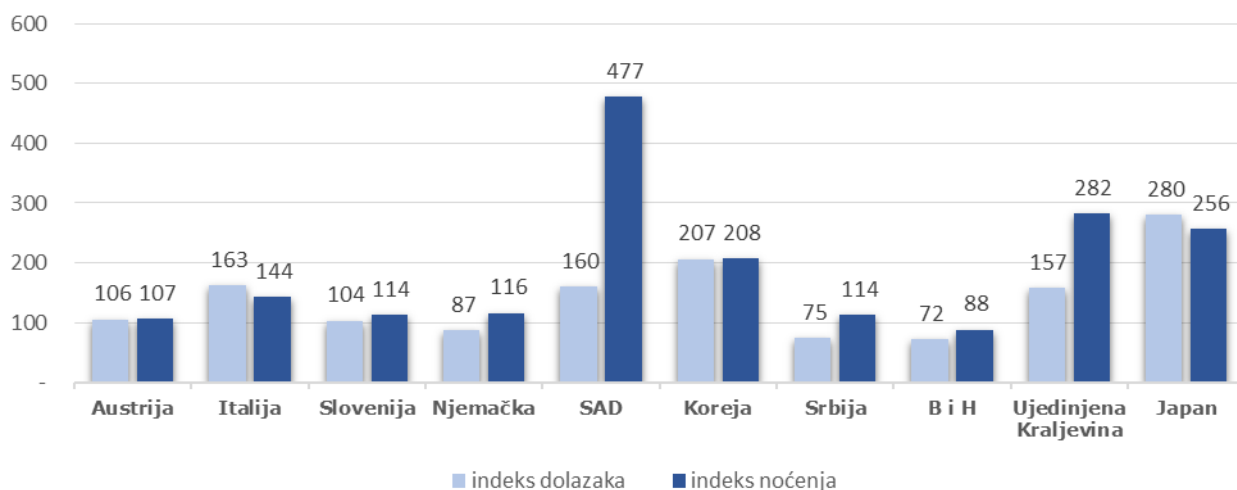
	SIJEČANJ 2015			INDEKS 2015/2014	
	dolasci	noćenja	udjel noćenja	dolasci	noćenja
inozemni	10.632	31.600	50%	132	131
domaći	10.120	31.464	50%	116	127
UKUPNO	20.752	63.064	100%	123	129



Tržišta

ZEMLJA	SIJEČANJ 2015.			SIJEČANJ 2014.			INDEKS 2015/2014	
	dolasci	noćenja	% noćenja	dolasci	noćenja	% noćenja	indeks dolazaka	indeks noćenja
Austrija	1.140	6.951	22,00	1.080	6.478	26,83	106	107
Italija	3.048	6.752	21,37	1.875	4.696	19,45	163	144
Slovenija	1.441	4.071	12,88	1.391	3.578	14,82	104	114
Njemačka	388	2.388	7,56	447	2.056	8,51	87	116
SAD	341	1.722	5,45	213	361	1,49	160	477
Koreja	1.066	1.086	3,44	516	522	2,16	207	208
Srbija	300	960	3,04	400	845	3,50	75	114
B i H	280	894	2,83	391	1.012	4,19	72	88
Ujedinjena Kraljevina	96	685	2,17	61	243	1,01	157	282
Japan	590	612	1,94	211	239	0,99	280	256
Rusija	138	554	1,75	149	583	2,41	93	95
Mađarska	219	539	1,71	147	389	1,61	149	139
Francuska	102	458	1,45	100	414	1,71	102	111
Švicarska	104	432	1,37	109	248	1,03	95	174
Poljska	201	377	1,19	62	209	0,87	324	180
Crna Gora	203	329	1,04	102	130	0,54	199	253

Indeks dolazaka i noćenja na Kvarneru
u SIJEČANJU 2015. godine
za prvih 10 zemalja

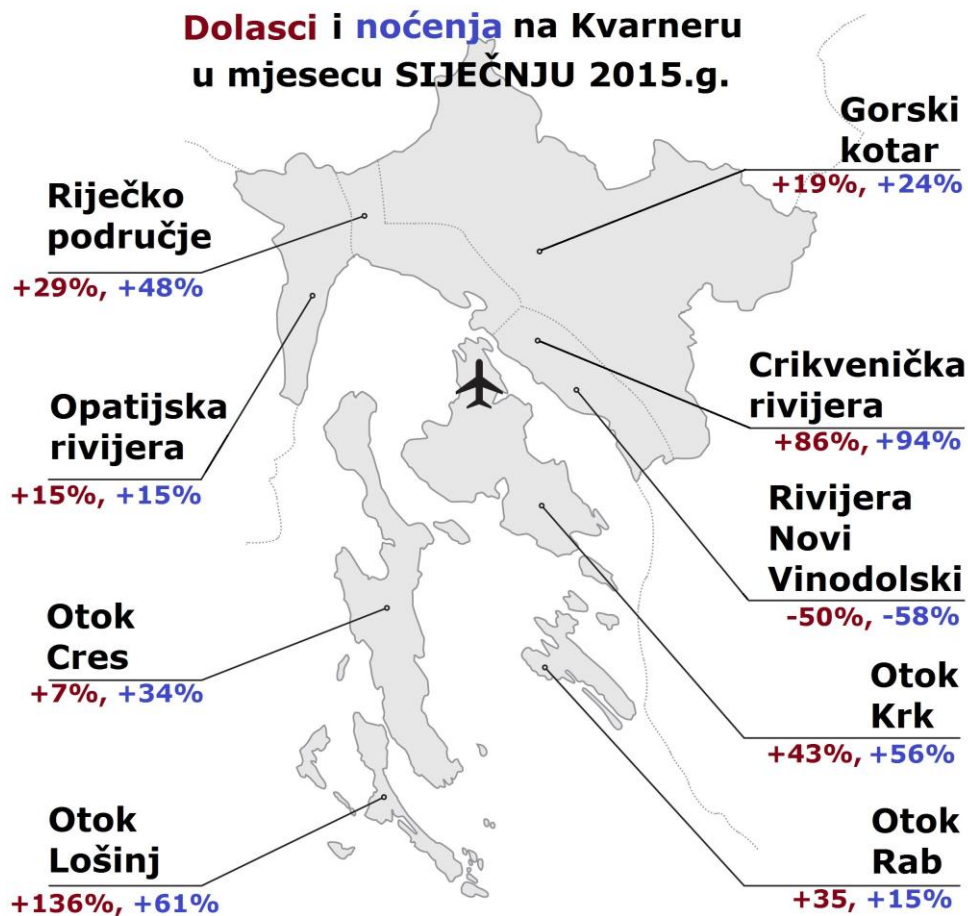


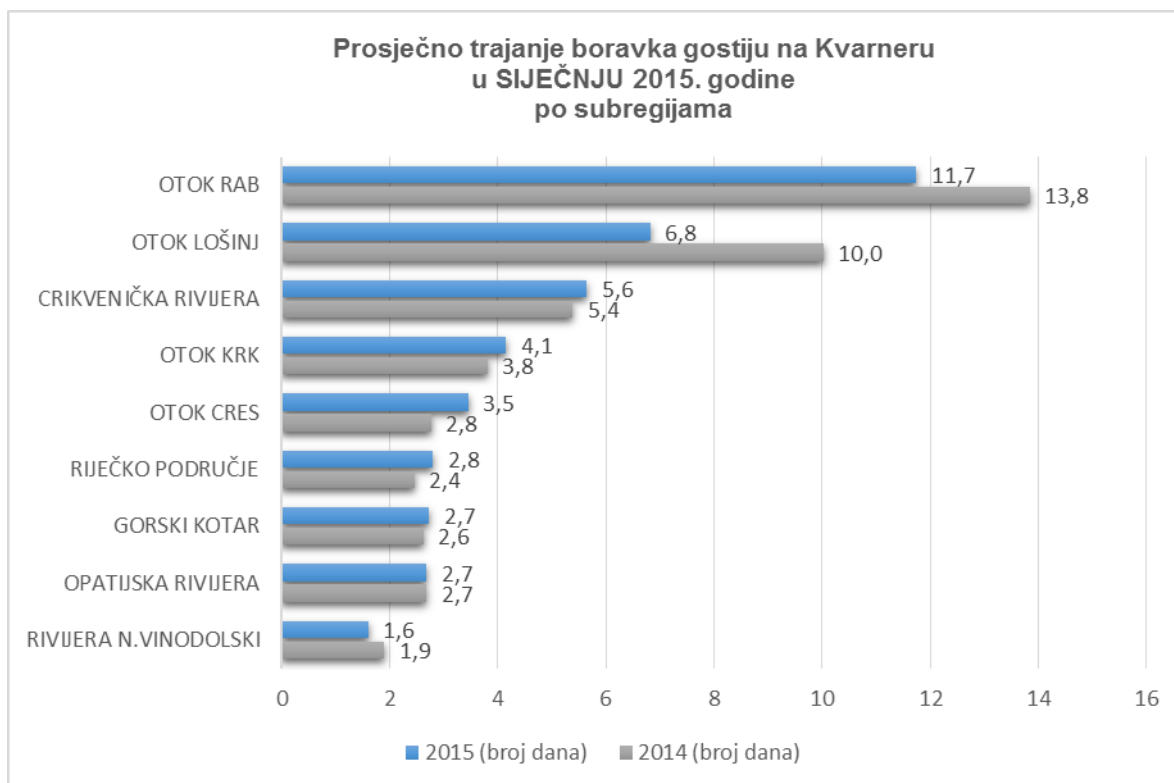
Subregije

SIJEČANJ 2015. godine

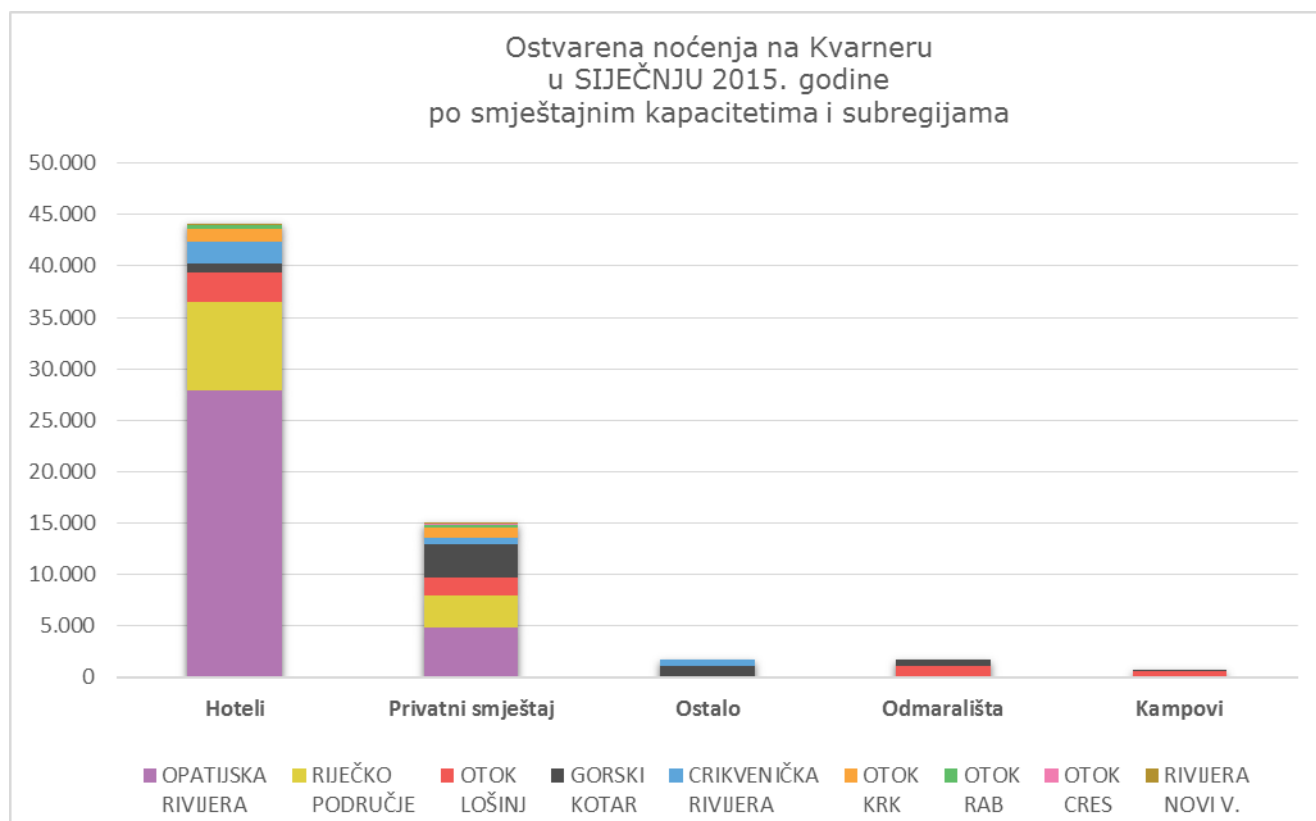
SUBREGIJA	DOLASCI			NOĆENJA		
	dolasci	UDJEL dolazaka	INDEKS dolazaka (Ix 15/14)	noćenja	UDJEL noćenja	INDEKS noćenja (Ix 15/14)
OPATIJSKA RIVIJERA	12.230	58,93	115	32.781	51,98	115
RIJEČKO PODRUČJE	4.212	20,30	129	11.803	18,72	148
OTOK LOŠINJ	914	4,40	236	6.231	9,88	161
GORSKI KOTAR	2.160	10,41	119	5.878	9,32	124
CRIKVENIČKA RIVIJERA	611	2,94	186	3.446	5,46	194
OTOK KRK	534	2,57	143	2.215	3,51	156
OTOK RAB	50	0,24	135	587	0,93	115
OTOK CRES	31	0,15	107	107	0,17	134
RIVIJERA N.VINODOLSKI	10	0,05	50	16	0,03	42
PGŽ	20.752	100,00	123	63.064	100,00	129

Dolasci i noćenja na Kvarneru u mjesecu SIJEČNJU 2015.g.





Smještajni kapaciteti



SIJEČANJ 2015. - NOĆENJA										
VRSTA SMJEŠTAJA	UKUPNO	OPATIJSKA RIVIJERA	RIJEČKO PODRUČJE	OTOK LOŠINJ	GORSKI KOTAR	CRIKVENIČKA RIVIJERA	OTOK KRK	OTOK RAB	OTOK CRES	RIVIJERA NOVI V.
Hoteli	43.953	27.902	8.598	2.875	833	2.166	1.258	294	13	14
Privatni smještaj	14.968	4.825	3.157	1.674	3.270	696	957	293	94	2
Ostalo	1.737	40	48	0	1.065	584	0	0	0	0
Odmarališta	1.665	14	0	1.039	612	0	0	0	0	0
Kampovi	741	0	0	643	98	0	0	0	0	0
UKUPNO	63.064	32.781	11.803	6.231	5.878	3.446	2.215	587	107	16

SIJEČANJ 2015. godine						
VRSTA SMJEŠTAJA	DOLASCI	UDJEL dolazaka	INDEKS dolazaka (Ix 15/14)	NOĆENJA	UDJEL noćenja	INDEKS noćenja (Ix 15/14)
Hoteli	16.949	81,67	119	43.953	69,70	121
Privatni smještaj	3.032	14,61	141	14.968	23,73	156
Ostalo	436	2,10	133	1.737	2,75	106
Odmarališta	286	1,38	175	1.665	2,64	120
Kampovi	49	0,24	2.450	741	1,17	7.410
UKUPNO	20.752	100,00	123	63.064	100,00	129

