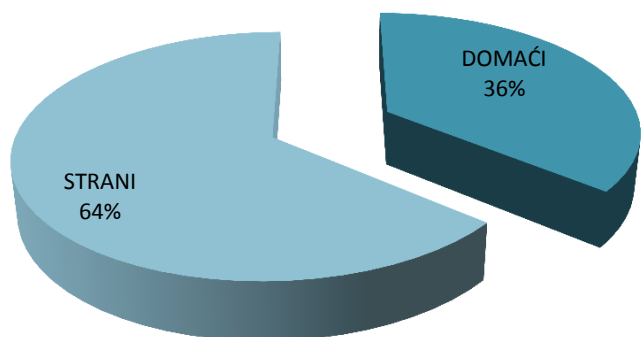


TURISTI I NOĆENJA U REPUBLICI HRVATSKOJ U OŽUJKU 2014. GODINE


	TURISTI		INDEX			NOĆENJA		INDEX		
	2013.	2014.	14./13.			2013.	2014.	14./13.		
DOMAĆI	87.706	86.904	99,09			210.340	198.027	94,15		
STRANI	173.536	154.926	89,28			470.807	357.684	75,97		
			INDEX	UDJEL U RH U %				INDEX	UDJEL U RH U %	
	2013.	2014.	14./13.	2013.	2014.	2013.	2014.	14./13.	2013.	2014.
INDIVIDUALNI	127.961	122.336	95,60	48,98	50,59	305.088	272.591	89,35	44,79	49,05
DOMAĆI	54.293	54.755	100,85	20,78	22,64	127.042	124.879	98,30	18,65	22,47
STRANI	73.668	67.581	91,74	28,20	27,95	178.046	147.712	82,96	26,14	26,58
ORGANIZIRANI	133.281	119.494	89,66	51,02	49,41	376.059	283.120	75,29	55,21	50,95
DOMAĆI	33.413	32.149	96,22	12,79	13,29	83.298	73.148	87,81	12,23	13,16
STRANI	99.868	87.345	87,46	38,23	36,12	292.761	209.972	71,72	42,98	37,78
UKUPNO HRVATSKA	261.242	241.830	92,57	100,00	100,00	681.147	555.711	81,58	100,00	100,00

IZVOR: Državni zavod za statistiku

STRUKTURA DOLAZAKA TURISTA U OŽUJKU 2014.



STRUKTURA NOĆENJA TURISTA PO NAČINU DOLAZAKA U OŽUJKU 2014.

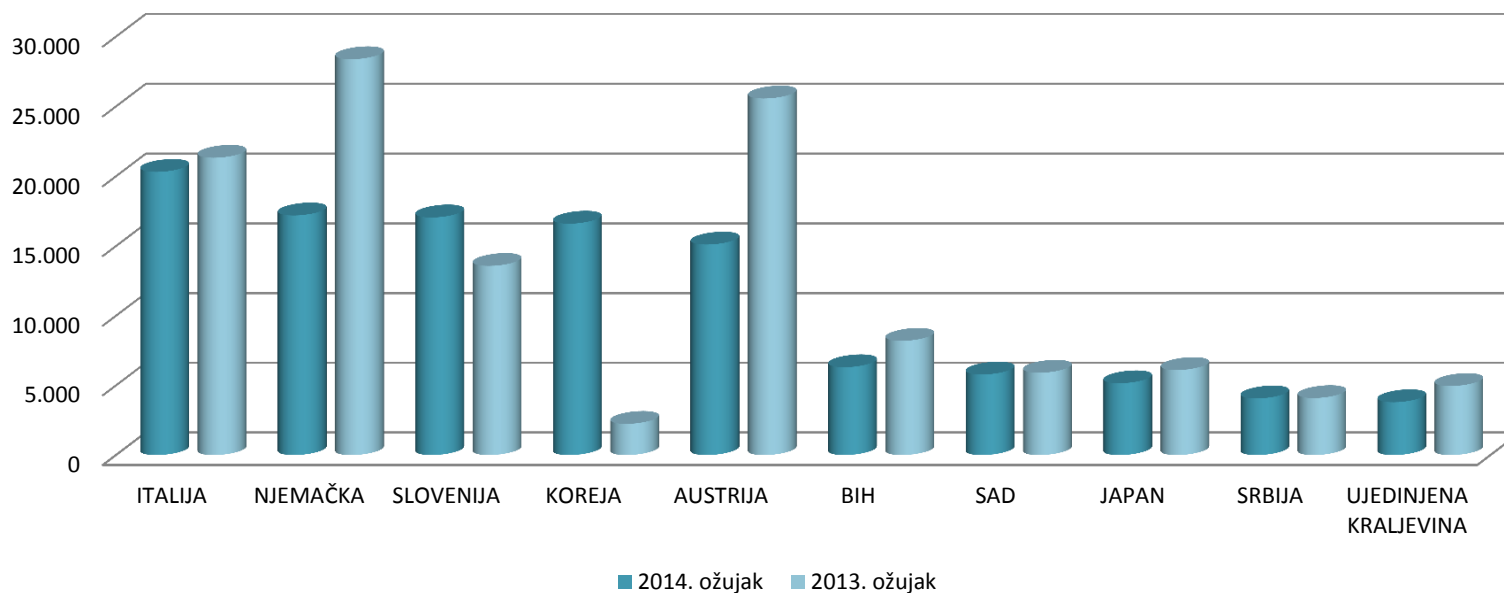


TURISTIČKI PROMET STRANIH TURISTA U OŽUJKU 2014. GODINE

ZEMLJE	TURISTI		INDEX	UDJEL U % 2014.	NOĆENJA		INDEX	UDJEL U % 2014.
	2013.	2014.	14./13.		2013.	2014.	14./13.	
ITALIJA	21.326	20.314	95,25	13,1	40.895	34.744	84,96	9,7
NJEMAČKA	28.383	17.197	60,59	11,1	117.608	70.079	59,59	19,6
SLOVENIJA	13.580	17.053	125,57	11,0	32.263	38.575	119,56	10,8
KOREJA	2.241	16.608	741,10	10,7	2.719	18.400	676,72	5,1
AUSTRIJA	25.572	15.114	59,10	9,8	80.907	40.419	49,96	11,3
BIH	8.200	6.307	76,91	4,1	21.225	16.731	78,83	4,7
SAD	5.913	5.784	97,82	3,7	12.900	12.481	96,75	3,5
JAPAN	6.104	5.156	84,47	3,3	8.443	7.022	83,17	2,0
SRBIJA	4.093	4.067	99,36	2,6	8.784	8.249	93,91	2,3
UJEDINJENA KRALJEVINA	4.957	3.796	76,58	2,5	15.428	10.950	70,97	3,1
OSTALO	53.167	43.530	81,87	28,1	129.635	100.034	77,17	28,0
UKUPNO STRANI	173.536	154.926	89,28	100,0	470.807	357.684	75,97	100,0

IZVOR: Državni zavod za statistiku

DOLASCI TURISTA PO ZEMLJAMA PRIPADNOSTI U OŽUJKU 2014.

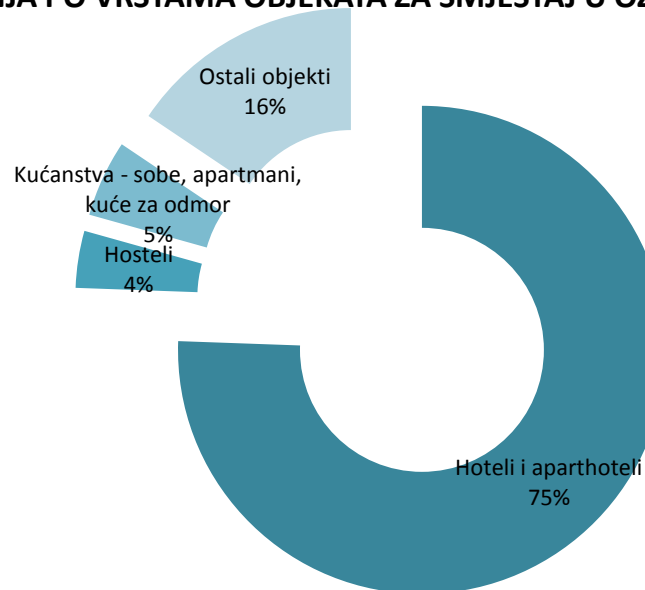


TURISTI I NOĆENJA PO VRSTAMA OBJEKATA ZA SMJEŠTAJ U OŽUJKU 2014. GODINE

OBJEKTI	TURISTI		INDEX 14./13.	UDJEL TURISTA	NOĆENJA		INDEX 14./13.	UDJEL TURISTA
	2013.	2014.			2013.	2014.		
Hoteli i aparthoteli	208.241	187.958	90,26	77,72	514.802	400.108	77,72	72,00
Apartmani	1.951	636	32,60	0,26	5.869	1.518	25,86	0,27
Kampovi i kampirališta	3.755	2.216	59,01	0,92	12.109	6.353	52,47	1,14
Hosteli	8.051	10.345	128,49	4,28	16.301	19.959	122,44	3,59
Lječilišta	2.122	2.062	97,17	0,85	12.800	14.189	110,85	2,55
Kućanstva - sobe, apartmani, kuće za odmor	10.437	11.178	107,10	4,62	27.920	26.890	96,31	4,84
Nekategorizirani objekti	651	1.469	225,65	0,61	2.332	4.192	179,76	0,75
Ostali objekti	26.034	25.966	99,74	10,74	89.014	82.502	92,68	14,85
UKUPNO OBJEKTI	261.242	241.830	92,57	100,00	681.147	555.711	81,58	100,00

IZVOR: Državni zavod za statistiku

UDJEL NOĆENJA PO VRSTAMA OBJEKATA ZA SMJEŠTAJ U OŽUJKU 2014.



TURISTIČKI PROMET PO ŽUPANIJAMA U OŽUJKU 2014.

ŽUPANIJE	TURISTI		INDEX	NOĆENJA		INDEX
	2013.	2014.	14./13.	2013.	2014.	14./13.
ZAGREBAČKA ŽUPANIJA	3.494	3.454	98,86	6.589	6.177	93,75
KRAPINSKO-ZAGORSKA	4.839	4.554	94,11	11.923	13.148	110,27
SISAČKO-MOSLAVAČKA	1.526	1.418	92,92	6.095	6.049	99,25
KARLOVAČKA ŽUPANIJA	2.259	3.179	140,73	3.955	5.858	148,12
VARAŽDINSKA ŽUPANIJA	2.271	3.044	134,04	6.578	8.835	134,31
KOPRIVNIČKO-KRIŽEVAČKA	1.157	1.212	104,75	2.169	1.940	89,44
BJELOVARSKO-BILOGORSKA	990	1.426	144,04	1.933	2.840	146,92
PRIMORSKO-GORANSKA	47.772	43.239	90,51	131.115	98.774	75,33
LIČKO-SENJSKA	5.112	5.381	105,26	8.613	6.973	80,96
VIROVITIČKO-PODRAVSKA	1.184	897	75,76	1.590	1.802	113,33
POŽEŠKO-SLAVONSKA	721	899	124,69	1.919	2.289	119,28
BRODSKO-POSAVSKA	1.659	1.673	100,84	3.642	2.675	73,45
ZADARSKA	11.446	11.472	100,23	28.673	22.876	79,78
OSJEČKO-BARANJSKA	5.145	5.624	109,31	11.267	11.139	98,86
ŠIBENSKO-KNINSKA	7.318	6.789	92,77	20.340	18.007	88,53
VUKOVARSKO-SRIJEMSKA	2.107	1.800	85,43	3.934	3.350	85,16
SPLITSKO-DALMATINSKA	25.098	22.071	87,94	63.402	47.900	75,55
ISTARSKA ŽUPANIJA	58.359	42.767	73,28	203.226	136.792	67,31
DUBROVAČKO-NERETVANSKA	23.534	22.565	95,88	63.482	54.864	86,42
MEĐIMURSKA ŽUPANIJA	2.871	3.202	111,53	6.216	6.204	99,81
GRAD ZAGREB	52.380	55.164	105,32	94.486	97.219	102,89
UKUPNO ŽUPNIJE	261.242	241.830	92,57	681.147	555.711	81,58

IZVOR: Državni zavod za statistiku

OBRADA: Ministarstvo turizma

NOĆENJE TURISTA U PRIMORSKIM ŽUPANIJAMA U OŽUJKU 2014.

